

TASKUTILASTO 2015



Kela[®]

TASKUTILASTO**2015**

YLEISTÄ	1
ELÄKKEET	7
VAMMAISETUUDET JA -PALVELUT	12
SAIRAUSSVAKUUTUS	13
KUNTOUTUS	20
TYÖTTÖMYYSTURVA	21
LAPSIPERHEET	24
ASUMISTUET	29
OPISKELU	31
SOTILASAVUSTUS	34
ASIOINNIT	34
TALOUS	35

TIEDUSTELUT

Terhi Rautesalo
puh. 020 634 1528
Miira Harpf
puh. 020 634 1392
etunimi.sukunimi@kela.fi

TILAUKSET

Kela, tilastoryhmä
PL 450
00101 Helsinki
puh. 020 634 1502
tilastot@kela.fi

www.kela.fi/tilastot

Kelan hoitama sosiaaliturva

Kela huolehtii Suomessa asuvien perusturvasta eri elämäntilanteissa. Tehtäviensä toteuttamista varten Kelalla on koko maan kattava palveluverkosto. Vuosittain Kelassa ratkaistaan lähes 5 miljoonaa etuushakemusta. Verkossa, puhelimitse ja toimistoissa asioidaan yli 19 miljoonaa kertaa. Kelan korvauksia voidaan lisäksi maksaa asiakkaalle suorakorvauksena ilman, että hän erikseen hakee niitä. Korvaus vähennetään laskusta apteekissa tai yksityisellä lääkäriasemalla.

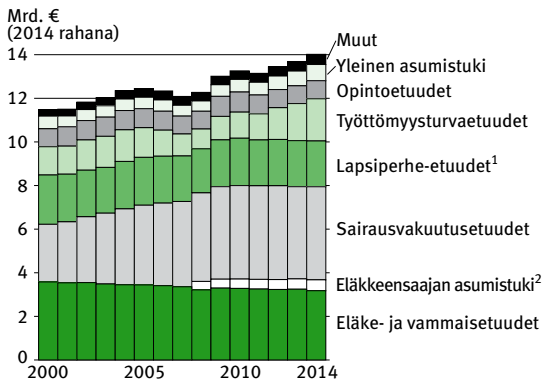
Kelan hoitamaan sosiaaliturvaan kuuluvat vähimmäiseläketurva, sairausvakuutus, kuntoutus, työttömän perusturva, lapsiperheiden toimeentuloturva, asumistuet sekä opintotuki ja koulumatkatuki. Lisäksi Kela huolehtii vammaisuuksista ja -palveluista sekä sotilasavustuksista.

Kelan etuuskulut

Milj. €	2013	2014	2015*
eläke-etuudet	2 619	2 563	2 524
vammaisetuudet	593	613	616
sairausvakuutusetuudet	4 187	4 269	4 336
kuntoutus	380	410	438
työttömyysturva	1 683	1 934	2 186
lapsiperhe-etuudet	2 091	2 100	2 006
yleinen asumistuki	670	742	918
eläkkeensaajan asumistuki	468	498	527
opintoetuudet	807	829	857
muut etuudet	54	57	61
etuudet kaikkiaan	13 551	14 016	14 468

* Ennakkotieto tai arvio

Kelan maksamat etuudet



¹ Vanhempainpäivärahat kuuluvat sairausvakuutusetuuksiin.

² Vuoteen 2008 asti eläkkeensaajan asumistuki luettiin eläke-etuuksiin.

Kelan etuuden saajat

	2013	2014
Kelasta sai		
eläke-etuutta ¹	688 404	673 109
vammaisetuutta ¹	307 809	310 128
sairauspäivärahaa ²	308 391	304 573
vanhempainpäivärahaa	160 164	158 434
sairaanhoidokorvauksia	4 213 603	4 232 087
kuntoutusta	112 238	119 944
työttömyyspäivärahaa tai työmarkkinatukea ¹	187 689	213 045
äitiysavustusta	57 169	57 370
lapsilisää ¹ (lapsia)	1 012 756	1 012 805
lastenhoidon tukia ¹ (perheitä)	88 249	87 622
elätustukea ¹ (lapsia)	101 409	104 302
yleistä asumistukea ¹ (ruokakuntia)	192 274	206 092
eläkkeensaajan asumistukea ¹	187 675	191 401
opintotukea ¹	234 648	235 972
koulumatkatukea ¹	34 077	33 156

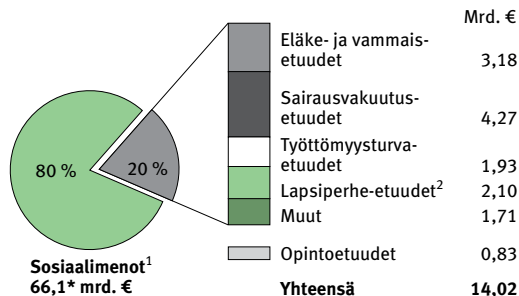
¹ 31.12.

² Ei sisällä pelkän YEL-sairauspäivärahan saajia.

Tunnuslukuja Kelasta

	2013	2014
Kokonaismenot, milj. €	14 001	14 455
Etuusmenot, milj. €	13 551	14 016
Toimintamenot/kokonaismenot, %	3,2	3,0
Etuusmenot/bkt, %	6,7*	6,9*
Etuusmenot/palkkasumma, %	16,6*	17,1*
Etuusmenot (pl. opintoetuedet)/ sosiaalimenot, %	20,2*	20,0*
Etuusmenot/asukas, €	2 486	2 561

Sosiaalimenot ja Kelan etuudet 2014



¹ Sosiaalimenoista suurimman osan muodostavat työeläkkeet (24,3 mrd. €) sekä kunnalliset sosiaali- ja terveystalvet (19,0 mrd. €).

² Vanhempainpäivärahat kuuluvat sairausvakuutusetuuksiin.

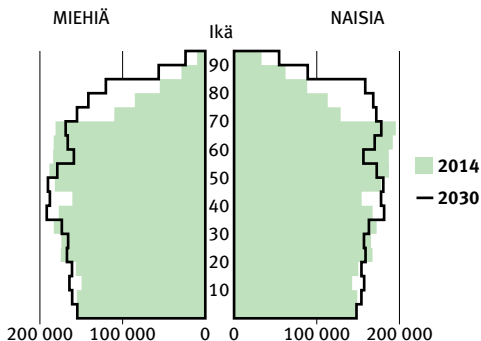
Huom. Opintoetuedet kuuluvat Kelan etuuksiin, mutta eivät sisälly sosiaalimenoihin.

Sosiaalivakuutuksen rahastot 31.12.

Milj. €	2013	2014
Kansaneläkerahasto	95	83
Sairausvakuutusrahasto	626	643
Työeläkerahastot ¹	162 200*	172 500*
Tapaturmavakuutusrahasto	3 494	3 622
Liikennevakuutusrahasto	3 616	3 715

¹ Yksityinen ja julkinen sektori.

Väestö iän ja sukupuolen mukaan



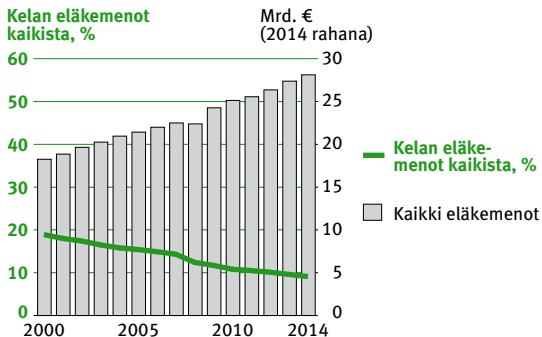
Eräitä kansantaloussuureita

Mrd. €	2013	2014
Kelan etuudet	13,6	14,0
Bruttokansantuote	202,0*	204,0*
Palkkasumma	81,7*	82,2*
Sosiaalimenot	63,2*	66,1*
Kokonaiseläkemenot	27,1	28,1*

Indeksien pistelukuja

	2014	2015
Kansaneläkeindeksi (1957=100)	1 630	1 637
Työeläkeindeksi (1962=100)	2 509	2 519
Palkkakerroin (2004=1)	1,350	1,363
Elinkustannusindeksi (1951:10=100)	1 910	1 916*
Kuluttajahintaindeksi (2005=100)	119,6	120,0*
Ansiotasoindeksi (2005=100)	131,5*	133,1*

Eläkemenot



Huom. Sisältää vuodesta 2010 alkaen myös vakuutusyhtiöiden vapaamuotoiset eläkkeet.

Eläkemenot

Milj. €	2013	2014
Eläkemenot yhteensä	27 106	28 124*
Kelan eläke-etuudet	2 615	2 560
Työeläkkeet	23 363	24 440
Tapaturma-, liikennevakuutus-, sotilas- vammalain mukaiset eläkkeet	516	513*
Muut eläkkeet	612	610*
Eläkemenojen osuus, %		
sosiaalimenoista	42,9*	42,6*
bruttokansantuotteesta	13,4*	13,8*

Eläkkeensaajien kokonaislukumäärät 31.12.

	2013	2014
Vanhuuseläke	1 209 645	1 237 541
Työkyvyttömyyseläke	241 872	232 475
Työttömyyseläke	5 257	380
Perhe-eläke	280 338	277 990
Muu eläke	38 737	32 868
Saajia yhteensä¹	1 513 122	1 525 317

¹ Sama henkilö voi saada usean eri eläkelajin mukaista eläkettä.

Vanhuus-, työkyvyttömyys- tai työttömyys-eläkettä saavat¹ 31.12.

	2013	2014
Eläkkeensaajia kaikkiaan	1 381 828	1 401 547
Pelkän Kelan eläkkeen saajia ²	78 557	78 579
Sekä Kelan että työeläkkeensaajia	521 497	511 407
Pelkän työeläkkeen saajia ²	781 774	811 986
Kelan eläkkeen saajat kaikkiaan	600 054	589 986
Työeläkkeen saajat kaikkiaan	1 303 271	1 322 968
Kokonaiseläke keskimäärin 31.12.2014		€/kk
Kaikki eläkkeensaajat		1 589
Pelkästään Kelan eläkettä saavat ²		742
Sekä Kelan eläkettä että työeläkettä saavat		1 027
Kelan eläkkeen osuus		287
Pelkästään työeläkettä saavat ²		2 025

¹ Suomessa asuvat.

² Henkilö voi saada myös SOLITA-eläkettä. Ei sisällä pelkän takuueläkkeen saajia.

Kelan maksamat eläke-etuudet

Milj. €	2013	2014
Kaikki	2 615,3	2 560,2
Kansaneläkkeet	2 382,3	2 335,9
Vanhuuseläkkeet	1 608,5	1 586,0
Alle 65-vuotiaiden	25,8	29,5
Työkyvyttömyyseläkkeet	757,6	744,3
Työttömyyseläkkeet	16,2	5,6
Takuueläke	157,7	156,6
Perhe-eläkkeet	33,2	31,6
Leskeneläkkeet	14,1	13,3
Lapseneläkkeet	19,1	18,3
Lapsikorotukset	5,8	5,8
Rintamalisät	36,3	30,4
Kelan eläke-etuuksien osuus		
kokonaiseläkemenosta, %	9,6	9,1*

Kelan eläke-etuutta saavat 31.12.

	2013	2014
Kaikki	688 404	673 109
Kansaneläkkeet	641 014	629 218
Vanhuuseläkkeet	483 691	482 079
Alle 65-vuotiaiden	9 601	11 563
Työkyvyttömyyseläkkeet	152 163	146 764
Työttömyyseläkkeet	5 160	375
Takuueläke	102 864	101 521
Leskeneläkkeet	5 883	5 650
Lapseneläkkeet	19 088	18 304
Lapsikorotukset	12 747	12 560
Rintamalisät	32 004	26 590

Eläke-etuudet 2015

Tulojen mukaan määräytyvät		€/kk	
	Yksin asuva		Parisuh- teessa
Kansaneläkkeen täysi määrä	636,63		564,69
Lesken jatkoeläkkeen täysi täydennysmäärä	533,79		461,84
Ylimääräisen rintamalisän täysi määrä	240,21		207,83
Lapseneläkkeen täysi täydennysmäärä		91,38	
Takuueläkkeen täysi määrä		746,57	
Vakio-/perusmäärät, €/kk			
Lapsikorotus	22,20	Lapseneläke	60,41
Rintamalisä	49,74	Lesken alkueläke	328,34
		Lesken jatkoeläke	102,85

Vammaisetuudet

	2013	2014
Saajat 31.12.	307 809	310 128
Alle 16-vuotiaan vammaistuet	34 821	35 289
16 vuotta täyttäneen vammaistuet	10 599	10 925
Eläkettä saavan hoitotuet	232 418	232 928
Ruokavaliokorvaukset	32 447	33 514
Maksetut etuudet, milj. €	592,7	612,9
Alle 16-vuotiaan vammaistuet	78,6	82,6
16 vuotta täyttäneen vammaistuet	34,3	36,2
Eläkettä saavan hoitotuet	470,7	484,7
Ruokavaliokorvaukset	9,1	9,4

Vammaisetuudet 2015

€/kk	Perus- tuki	Korotettu tuki	Ylin tuki
Alle 16-vuotiaan vammaistuki	93,28	217,66	422,06
16 vuotta täyttäneen vammaistuki	93,28	217,66	422,06
Eläkettä saavan hoitotuki	62,48	155,53	328,87
Veteraanit	62,48	261,04	434,38
Ruokavaliokorvaus 23,60			

Vammaisten tulkkauspalveluihin oikeutetut 31.12.

	2013	2014
Kaikki	5 313	5 539
Kuulovammaiset	3 489	3 563
Puhevammaiset	1 510	1 651
Kuulonäkövammaiset	314	325

Julkiset terveydenhuoltomenot

Milj. €	2012	2013
Julkiset terveydenhuoltomenot	13 575	13 908
Erikoissairaanhoido	5 958	6 313
Perusterveydenhuolto ¹	2 868	2 897
Suun terveydenhuolto	447	459
Työterveys- ja opiskeluterveydenhuolto	387	341
Vanhusten laitoshoido	536	519
Sairausvakuutuksen korvaama yksityinen terveydenhuolto	450	457
Lääkkeet ja muut lääkinnälliset kulutustavarat	1 303	1 273
Muut terveydenhuoltomenot	1 625	1 650
Julkisten terveydenhuoltomenojen osuus		
sosiaalimenoista, %	22,6*	22,0*
bruttokansantuotteesta, %	6,8*	6,9*

¹ Pl. työterveys-, opiskelu- ja suun terveydenhuolto.

Lääkkeiden kokonaismyynti

Milj. €	2013	2014
Kokonaismyynti	2 824	2 819
Avohoidon reseptilääkkeet	2 001	1 971
Sairausvakuutuskorvaukset	1 273	1 306
Avohoidon itsehoitolääkkeet	326	334
Sairaaloissa käytetyt lääkkeet	497	514

Huom. Avohoidon myynti verollisin vähittäismyyntihinnoin (ei sisällä nikotiinivalmisteita), sairaalamyynti tukkumyyntihinnoin.

Sairausvakuutuskorvaukset

Milj. €	2013	2014
Kaikki¹	3 791,5	3 847,3
Sairauspäivärahat	833,2	833,8
Osasairauspäiväraha	16,8	26,1
YEL-sairauspäiväraha	6,3	6,3
Vanhempainpäivärahat	1 031,1	1 033,6
Sairaanhoitokorvaukset ²	1 830,5	1 870,4
Läkkeet ²	1 273,0	1 306,5
Peruskorvatut	297,7	298,5
Erityiskorvatut		
Alempi erityiskorvaus	233,7	235,0
Ylempi erityiskorvaus	610,4	620,6
Lisäkorvaukset	130,4	151,9
Lääkäripalvelut	73,4	72,6
Hammashoito ³	125,6	123,0
Tutkimus ja hoito	64,4	63,3
Fysioterapia	17,0	17,0
Matkat ja sairaankuljetus ⁴	294,0	305,0

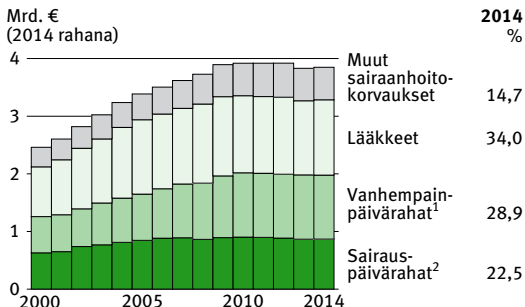
¹ Sisältää myös korvaukset tartuntatautilain perusteella, päivärahat kudoksen luovuttajalle, vuosilomakustannusten korvaukset työnantajalle, erityishoitorahat ja korvaukset annosjakelupalkkioista.

² Sisältää myös korvaukset annosjakelupalkkioista.

³ Sisältää myös suuhygienistin antaman hoidon korvaustiedot.

⁴ Sisältää myös ns. lisäkorvaukset.

Sairausvakuutuskorvaukset



¹ Sisältää lomakustannuskorvaukset ja erityishoitorahat.

² Sisältää sairauspäivärahat, osa- ja YEL-sairauspäivärahat, korvaukset tartuntatautilain perusteella ja päivärahat kudoksen luovuttajalle.

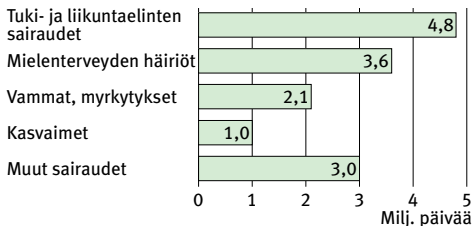
Sairaus- ja vanhempainpäivärahat

	2013	2014
Saajia		
Sairauspäivärahat ¹	308 391	304 573
Osasairauspäiväraha ¹	10 798	13 128
YEL-sairauspäiväraha ¹	17 969	17 677
Vanhempainpäivärahat, äidit	100 481	99 645
Vanhempainpäivärahat, isät	59 683	58 789
Korvaus keskimäärin, €/pv		
Sairauspäivärahat ²	56,62	57,42
Vanhempainpäivärahat, äidit	60,65	61,80
Vanhempainpäivärahat, isät	83,96	83,60

¹ Sama henkilö voi saada yhtä tai useampaa erilaista sairauspäivärahaa.

² Ei sisällä osa- eikä YEL-sairauspäivärahaa.

Maksetut sairauspäivärahapäivät 2014



Päiväraha 2015

Työtulot¹ vuodessa

Alle 1 399 €

1 399–36 419 €

Yli 36 419 €

Päiväraha, €/pv

0/24,02 €²

70 % työtuloista³

Alle 70 % työtuloista³

¹ Palkansaajien tuloista vähennettävä 4,28 % ennen kaavan käyttöä.

² Sairauspäivärahaa ei saa yleensä lainkaan työkyvyttömyyden kestäessä enintään 55 kalenteripäivää. Sen jälkeen sairauspäivärahaa saa vähintään 24,02 €/pv. Vanhempainpäiväraha on aina vähintään 24,02 €/pv.

³ Lisäksi työtuloihin perustuvia vanhempainpäivärahoja maksetaan kauden alussa korotettuina.

Sairausvakuutuksen korvaamien yksityisten sairaanhoitopalvelujen käyttö

	2013	2014	
	1000 kpl	1000 kpl	Per 100 as.
Lääkkeiden ostokerrat			
Peruskorvatut	21 356	21 575	394,1
Erytyiskorvatut			
Alempi erityiskorvaus	5 174	5 195	94,9
Ylempi erityiskorvaus	3 043	3 175	58,0
Lääkärissäkäynnit	3 672	3 652	66,7
Yleislääkärissä ¹	741	757	13,8
Erikoislääkärissä ¹	2 894	2 868	52,4
Hammashoitokäynnit ²	2 876	2 838	51,8
Tutkimus ja hoito, käynnit	3 253	3 579	65,4
Matkat (yhdensuunt.)	5 254	5 147	94,0

¹ Ei sisällä lääkemääräyksen uusintaa potilaan käymättä lääkärissä.

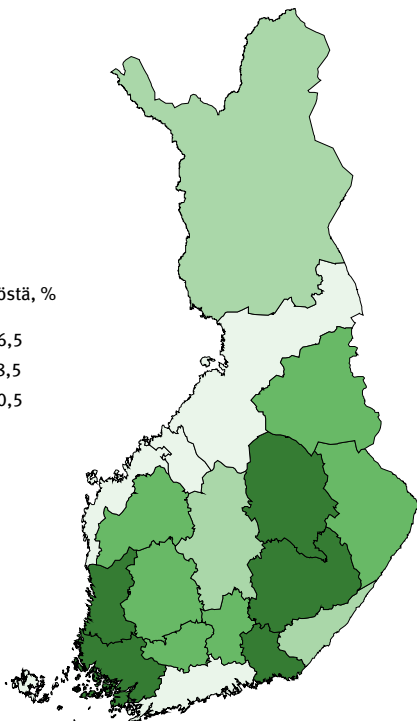

² Sisältää myös suuhygienistin antaman hoidon korvaustiedot.

Lääkekorvausten saajat

	2013	2014
Peruskorvattuja lääkkeitä käyttäneet	3 729 090	3 740 015
osuus väestöstä, %	68,4	68,3
Erytyiskorvattuja lääkkeitä käyttäneet	1 191 561	1 199 064
osuus väestöstä, %	21,9	21,9
Suurista lääkekustannuksista lisäkorvauksen saaneet	143 642	176 445
osuus väestöstä, %	2,6	3,2

Peruskorvattuja lääkkeitä käyttäneet maakunnittain 2014

Osuus väestöstä, %



Sairaanhoitokorvaukset 2015

	Kiinteä omavastuu, €	Omavastuun ylitteestä korvataan, %	Korvaus keskim. 2014, %
Lääkkeet¹			
Peruskorvaus	–	35	34,7
Alempi erityiskorvaus	–	65	64,4
Ylempi erityiskorvaus	3,00	100	98,1
Lääkäripalkkiot	–	²	21,0
Hammaslääk. palkkiot	–	²	30,7
Tutkimus ja hoito	–	²	21,3
Matkat ¹ (yhdensuunt.)	16,00	100	88,6

¹ Lisäksi matka-/lääkekustannuksia korvataan vuotuisen omavastuun (272 €/612,62 €) täytyttyä, matkakustannukset kokonaan ja lääkekustannukset 1,5 €:n lääkekohtaisen omavastuun ylittävältä osalta.

² Korvaus on vahvistetun taksan suuruinen.

Työterveyshuolto ja opiskelijoiden terveydenhuolto

	2012	2013
Työnantajan järjestämä työterveyshuolto		
Työntekijöitä huollon piirissä	1 853 715	1 845 900*
Kokonaiskustannukset, milj. €	733,4	773,8*
Korvaukset, milj. €	320,8	338,5*
Yrittäjien työterveyshuolto		
Korvaukset, milj. € ¹	4,4	4,8
Opiskelijoiden terveydenhuolto		
Korvaukset, milj. €	23,0	24,2

¹ Sisältää myös valtion rahoittamat maatalousyrittäjien työolosuhteselvitykset.

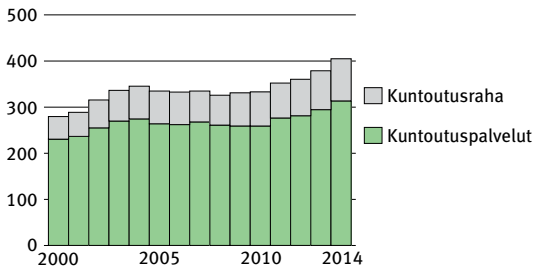
Kuntoutus

	2013	2014
Kuntoutujia	112 238	119 944
Kuntoutuspalveluja saaneet	98 863	107 107
Vajaakuntoisten ammatillinen kuntoutus	13 385	15 178
Vaikeavammaisten lääkinällinen kuntoutus	22 943	24 070
Kuntoutuspsykoterapia	22 561	25 022
Harkinnanvarainen kuntoutus	41 199	44 857
Kuntoutusrahaa saaneet	55 521	56 731
Kustannukset, milj. €	375,0	404,7
Kuntoutuspalvelut	291,5	313,3
Kuntoutusraha	83,5	91,4
Kustannukset kuntoutujaa kohti, €	3 341	3 374

Kuntoutuskustannukset

Milj. €

(2014 rahana)



Huom. Kuntoutuksen matkakustannukset on korvattu sairausvakuutuslain perusteella vuoden 2005 alusta lähtien.

Työttömyysturva

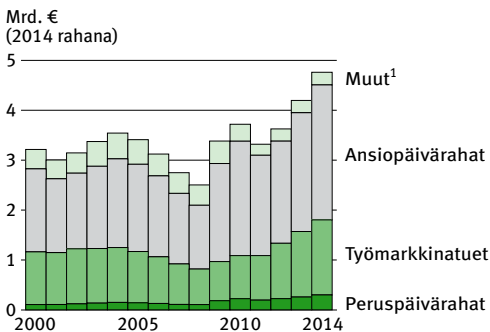
	2013	2014
Työttömyysaste, % ¹	8,2	8,7
Työttömät työnhakijat ² (keskim. kuun lopussa)	294 136	325 653
Peruspäivärahan tai työmarkkinatuen saajat	173 953	198 072
Ansiopäivärahan saajat	138 604	156 578
Työttömyyseläkkeen saajat (31.12.)	5 257	380

¹ Lähde: Tilastokeskuksen työvoimatutkimus.

² Lähde: TEM. Ei sisällä ryhmäilmoituksella lomautettuja.

Huom. Kela hoitaa työttömyysajan perusturvan, työttömyyskassat ansioturvan.

Työttömyysturvaetuudet



¹ Vuorottelukorvaukset, yhdistelmätuen työmarkkinatuet, koulutustuet, koulutuspäivärahat ja kotoutumistuet.

Työttömyysturvaetuudet

	2013	2014
Etuudet, milj. €	4 154,2	4 760,2
Perusturva	1 682,8	1 933,2
Peruspäivärahat	254,3	298,7
Työmarkkinatuki	1 299,7	1 503,8
Kotoutumistuki	128,5	130,4
Vuorottelukorvaus	0,4	0,4
Ansioturva	2 471,4	2 827,0
Ansiopäivärahat	2 356,4	2 704,2
Vuorottelukorvaus	115,1	122,8
Etuudet, €/pv		
Perusturva		
Peruspäivärahat	33,74	33,76
Työmarkkinatuki	34,74	35,36
Kotoutumistuki	41,10	42,03
Vuorottelukorvaus	23,52	23,54
Ansioturva		
Ansiopäivärahat	66,97	68,09
Vuorottelukorvaus	57,53	58,02

Kelan työttömyysturvaetuuksien saajat 31.12.

	2013	2014
Perusturva	199 622	223 912
Peruspäiväraha	31 324	39 761
Työttömyysajalta	27 313	35 430
Aktiivitoimenpiteiden ajalta	4 011	4 331
Työmarkkinatuki	156 365	173 284
Työttömyysajalta	123 567	136 173
Aktiivitoimenpiteiden ajalta	32 798	37 111
Kotoutumistuki	11 869	10 813
Työttömyysajalta	4 450	3 863
Aktiivitoimenpiteiden ajalta	7 419	6 950
Vuorottelukorvaus	64	54

Työmarkkinatuen saajat työttömyyden keston mukaan

	2013	2014
Saajia kaikkiaan 31.12.	156 365	173 284
Tukea kertynyt työttömyyden perusteella		
Alle 500 päivää	90 024	98 245
500 päivää tai yli	66 341	75 039

Peruspäiväraha / työmarkkinatuki 2015

	€/pv
Täysi etuus	32,80
Lapsikorotus	
yhdestä lapsesta	5,29
kahdesta lapsesta yhteensä	7,77
useammasta yhteensä	10,02

Huom. Vanhempainpäivärahat ks. Sairausvakuutus.

Äitiysavustus ja adoptiotuki

	2013	2014
Avustukset kaikkiaan, milj. €	10,5	10,5
Adoptiotuet	0,6	0,5
Saajia kaikkiaan vuoden aikana	57 169	57 370
Adoptiotuen saajia	136	127
Avustus pakkauksena, %	64,0	63,6

Lapsilisät

	2013	2014
Milj. €	1 493	1 495
Lapsia 31.12.	1 012 756	1 012 805
Lapsia yhden vanhemman perheissä	153 135	157 740
Perheitä 31.12.	556 639	555 663
Yhden vanhemman perheitä	97 355	99 656
€/lapsi, joulukuu	122,38	122,62

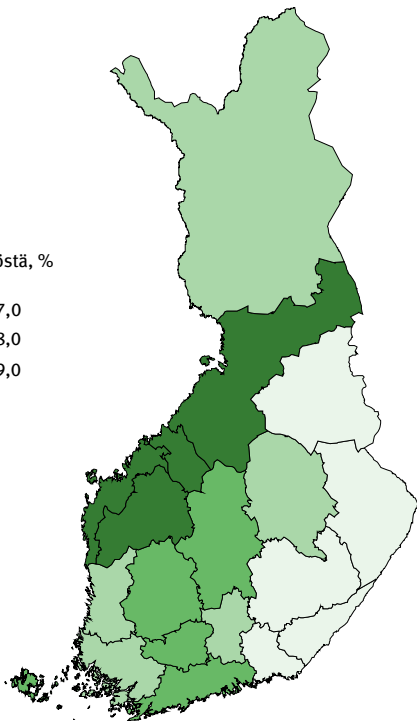

Lapsilisät 2015

€/kk				
Lapsilisä	1. lapsesta	95,75	4. lapsesta	154,64
	2. "	105,80	5. lapsesta ja	
	3. "	135,01	useammasta	174,27

Huom. Yksinhuoltaja saa lisäksi 48,55 €/kk lasta kohti.

Lapsilisään oikeuttaneita lapsia maakunnittain 31.12.2014

Osuus väestöstä, %



Lastenhoidon tuet

	2013	2014
Lakisääteinen tuki, milj. €	370,2	371,3
Perheitä 31.12.	88 249	87 622
Kotihoidon tuki	62 688	60 243
Mies tuen saajana, %	4,6	5,0
Yksityisen hoidon tuki	13 284	13 252
Joustava hoitoraha ¹	.	8 180
Osittainen hoitoraha ¹	14 035	8 035
Lapsia 31.12.	122 528	119 963
Alle 3-vuotiaita	75 959	75 036
% kaikista alle 3-vuotiaista ²	56,2	56,3
Koululaisia (1. ja 2. luokka)	8 213	7 915
€/perhe, joulukuu		
Kotihoidon tuki	409	415
Yksityisen hoidon tuki	219	222
Kuntakohtaiset lisät, milj. €	96,8	92,0
€/perhe, joulukuu	250	273

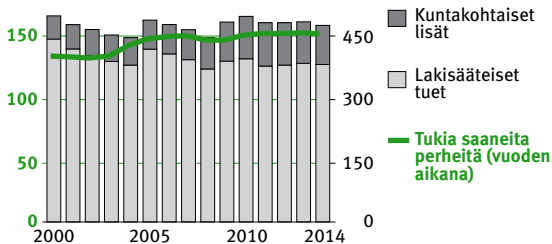
¹ 1.1.2014 alkaen alle 3-vuotiaista lapsista myönnetään joustavaa hoitorahaa. Osittainen hoitoraha säilyy kuitenkin vanhemmilla, joiden lapset ovat 1. ja 2. luokalla.

² Lapset alle 9 kk eivät ole vertailuväestössä.

Lastenhoidon tuet

Perheitä,
tuhansia
200

Tuet, milj. €
(2014 rahana)
600



Lastenhoidon tuet 2015

Kotihoidon tuki	€/kk
Hoitoraha	
yhdestä alle 3-vuotiaasta	342,53
kustakin seuraavasta	
alle 3-vuotiaasta	102,55
muusta lapsesta	65,89
Hoitolisä/perhe, täysi määrä	183,31
Yksityisen hoidon tuki	
Hoitoraha/lapsi	174,38
Hoitolisä/lapsi, täysi määrä	146,64
Joustava hoitoraha	
Hoitoraha/lapsi ¹	162,78
Hoitoraha/lapsi ²	244,18
Osittainen hoitoraha	
Hoitoraha/lapsi	98,09

¹ Työaika on yli 22,5 mutta enintään 30 tuntia viikossa tai enintään 80 % tavanomaisesta kokopäivätyön työajasta.

² Työaika on keskimäärin enintään 22,5 tuntia tai enintään 60 % tavanomaisesta kokopäivätyön työajasta.

Elatustuki

		2013	2014
Milj. €		185,0	193,6
Saajat 31.12.	Lapsia	101 409	104 302
	Perheitä	69 185	71 272
€/kk, joulukuu	Lasta kohti	144,79	147,46
	Perhettä kohti	212,22	215,79

Asumistuet Kelasta

	2013	2014
Tuet yhteensä, milj. €	1 414,4	1 522,7
Yleinen asumistuki	669,5	742,3
Eläkkeensaajan asumistuki	468,0	497,9
Opintotuen asumislisä	259,2	266,0
Sotilasavustuksen asumisavustus	17,7	16,5
Henkilöitä tuen piirissä 31.12.	705 646	734 474
Yleinen asumistuki	355 490	379 365
Eläkkeensaajan asumistuki	195 518	199 097
Opintotuen asumislisä	150 333	151 851
Sotilasavustuksen asumisavustus	4 305	4 161

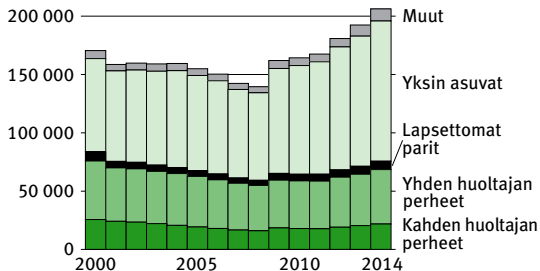
Yleinen asumistuki

	2013	2014
Tukea saaneita ruokakuntia 31.12.	192 274	206 092
Vuokra-asunto	181 890	194 949
Omistusasunto	10 384	11 143
Työttömänä tuen saaja tai puoliso, % ruokakunnista	60,5	60,8
Yksin asuva, % ruokakunnista	58,0	58,3
Lapsiperheitä, % ruokakunnista	33,5	33,2
Yhden huoltajan ruokakuntia, %	22,9	22,6
Asumistuet, milj. €	669,5	742,3
Asumistuki, €/kk (joulukuu)	285,59	295,43
Asumistukiasunnon koko, m²	54,0	54,0
m ² /henkilö	29,2	29,3

Yleistä asumistukea saaneet 31.12.

Ruokakuntia

250 000



Eläkkeensaajan asumistuki

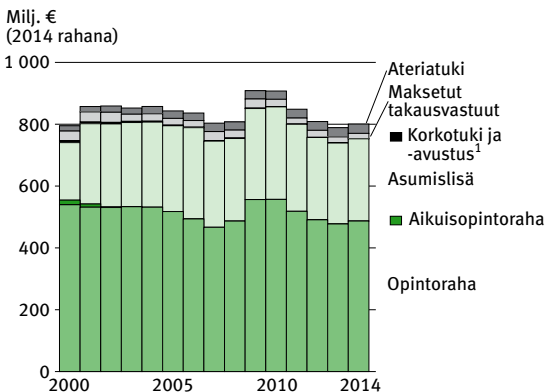
	2013	2014
Tuen saajat 31.12.	187 675	191 401
Vuokra-asunto	170 974	174 637
Vapaaehtoinen	89 991	91 744
Valtion lainoittama	44 096	43 984
Palveluasunnot	31 654	33 691
Muu	5 233	5 218
Omistusasunto	16 701	16 764
Osakeasunto	12 126	12 318
Omakotitalo	4 575	4 446
Maksettu, milj. €	468,0	497,9
Keskimääräinen tuki, €/kk	204,90	214,39

Opintotukimenot

Milj. €	2013	2014
Kaikki¹	756,4	777,9
Opintoraha	472,6	486,7
Asumislisä	259,2	266,0
Opintolainan korkoavustus	0,3	0,2
Opintolainan maksetut takausvastuut	19,3	17,2
Ateriatuki	29,6	30,2

¹ Takaisinperityt opintolainojen takaussaatavat ja takaisinperittyyn opintotukeen lisätty 15 prosentin korotus on vähennetty yhteissummasta. Summaa ei kuitenkaan ole vähennetty tukilajikohtaisista euromääristä.

Opintotukimenot

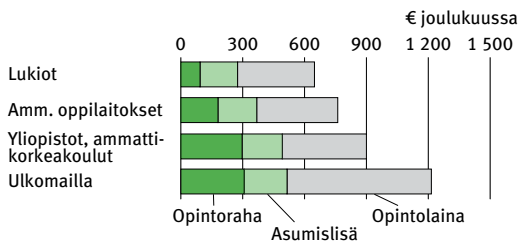


¹ Opintolainojen korkotuen maksaminen päättyi 31.7.2008.

Opintotuen saajat

Joulukuu	2013	2014
Opiskelijoita tuen piirissä	234 648	235 972
Opintotukia, joihin sisältyi		
Opintoraha	225 783	227 217
Asumislisä	150 333	151 851
Opintolainan valtiontakaus	162 870	167 266

Opintotuki keskimäärin 2014



Täysi opintoraha 2014/2015

€/kk	Toinen aste	Korkea-koulu ¹	Korkea-koulu ²
Vanhempansa luona asuva			
alle 20-vuotias	38,50	55,72	61,80
20 v täyttänyt	81,04	123,59	136,76
Itsenäisesti asuva			
alle 18-vuotias	101,31	146,89	163,10
18 v täyttänyt	249,21	301,89	335,32
Avioliitossa tai elatusvelvollinen			
	249,21	301,89	335,32

¹ Ensimmäiset korkeakouluopinnot aloitettu ennen 1.8.2014.

² Ensimmäiset korkeakouluopinnot aloitettu 1.8.2014 tai sen jälkeen.

Koulumatkatuki

	2013	2014
Milj. €	50,7	51,2
Tuen saajia joulukuussa	34 077	33 156
Tuki, €/kk (joulukuu)	164,85	167,18

Sotilasavustus

	2013 ¹	2014
Milj. €	19,12	17,88
Saajia vuoden aikana (talouksia)	12 017	9 512
Asevelvolliset, %	95,1	95,0
Omaiset, %	5,1	5,2
Henkilöitä avustuksen piirissä	14 057	11 121
Avustus/talous, €/kk (joulukuu)	332,66	349,73

¹ Varusmiesten palvelusaika lyheni 15 vuorokaudella 1.2.2013 alkaen.

ASIOINNIT

Asiointit palvelukanavittain

	2013	2014
Asiointikerrat, milj.		
Verkkopalvelut ¹	12,0	15,1
Puhelinpalvelu	1,7	1,7
Suorakorvaus	35,8	36,4
Postiasiointi ²	7,3	6,9
Toimistopalvelu	2,5	2,2
Yhteispalvelu	0,056	0,054

¹ Kelan verkkopalveluihin tehdyt tunnistetut kirjautumiset.

² Kelaan saapuneet hakemukset ja ilmoitukset.

Kelan kulut ja niiden rahoitus

	2014 Milj. €	%	2015* Milj. €
Eläkevakuutus			
Kulut	3 762	100,0	3 751
Kansaneläkkeet	2 376	63,2	2 340
Muut etuudet	1 298	34,5	1 327
Toimintakulut	88	2,3	85
Rahoitus	3 751	100,0	3 739
Valtio	3 737	99,6	3 738
Muut tuotot	13	0,4	1
Sairausvakuutus			
Kulut	4 883	100,0	4 979
Työtulovakuutus	2 437	49,9	2 466
Sairaanhoitovakuutus	2 243	45,9	2 307
Toimintakulut	203	4,2	206
Rahoitus	4 898	100,0	4 834
Vakuutetut	1 954	39,9	1 932
Työnantajat	1 690	34,5	1 675
Valtio	1 248	25,5	1 218
Muut tuotot	6	0,1	9
Sosiaaliturvan yleisrahasto			
Kulut	5 810	100,0	6 173
Työttömyysturva	1 934	33,3	2 186
Lapsiperhe-etuudet	2 100	36,1	2 006
Yleinen asumistuki	742	12,8	918
Opintoetuudet	829	14,3	850
Muut etuudet	57	1,0	61
Toimintakulut	148	2,5	152
Rahoitus	5 810	100,0	6 173
Valtio	5 053	87,0	5 182
Kunnat	704	12,1	870
Palkansaajat	52	0,9	121
Muut tuotot	1	0,0	0

Vakuutusmaksuperusteet keskimäärin 2015

	% kunnallisverotuksessa verotettavasta tulosta ¹
Vakuutetut	
Sairausvakuutus, sairaanhoitomaksu	
Palkansaajat, yrittäjät	1,32
Etuudensaajat	1,49
	% palkka- ja työtulosta ¹
Sairausvakuutus, päivärahamaksu	
Palkansaajat, yrittäjät	0,78
YEL-vakuutetut, lisämaksu	0,13
Työntekijäin työeläkemaksu ² , alle 53 v	5,70
Työntekijäin työeläkemaksu ² , 53 v ja yli	7,20
Palkansaajan työttömyysvakuutusmaksu	0,65
Työnantajan sosiaalivakuutusmaksu	23,38*
Sairausvakuutus	2,08
TyEL-maksu ²	18,00
Tapaturmavakuutus	0,90*
Työttömyysvakuutus	2,33*
Ryhmähenkivakuutus	0,07*

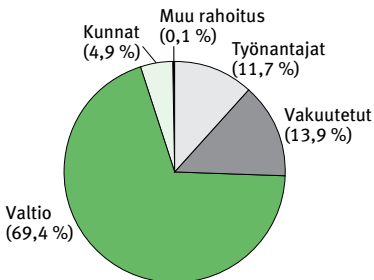
¹ YEL/MYEL-vakuutetut: vahvistettu työtulo.

² YEL/MYEL-maksu: työtulosta 23,7 % (alle 53 v) tai 25,2 % (53 v ja yli).

Kelan henkilöstö ja palvelupisteet 31.12.2014

Henkilöstö kaikkiaan	6 008	Palvelupisteet	187
Vakinainen henkilöstö	5 663	Toimistot	186
Keskushallinto	1 467	Sivuvastaanotot	1
Alue- ja paikallis- hallinto	4 541	Yhteispalvelupisteet	149
		Työpaikkakassat	61

Kelan toiminnan rahoitus 2014



KELAN TILASTOT

Tilastojulkaisut

- Tilastollinen vuosikirja
- Vuositilastot
- Taskutilasto
- Tilastokatsaukset

Taulukot ja kuviot

- Kuukausitilastot
- Kuviot-sarja

Tilastotietokanta Kelasto

www.kela.fi/tilastot
twitter.com/Kelantilastot

Kela[®]
2015