


# TASKUTILASTO 2016



Kela<sup>®</sup>

**TASKUTILASTO****2016**

YLEISTÄ	1
ELÄKKEET	7
VAMMAISETUudet JA -PALVELUT	12
SAIRAUSVAKUUTUS	13
KUNTOUTUS	20
Työttömyysturva	21
LAPSIPERHEET	24
ASUMISTUET	29
OPISKELU	31
SOTILASAVUSTUS	34
ASIOINNIT	34
TALOUS	35

**TIEDUSTELUT**

Leena Rautjärvi  
puh. 020 634 1957

Marjut Rautiainen  
puh. 020 634 1502  
etunimi.sukunimi@kela.fi

**TILAUKSET**

Kela, julkaisu- ja  
tietopalveluryhmä  
PL 450  
00101 Helsinki  
puh. 020 634 1502  
tilastot@kela.fi

[www.kela.fi/tilastot](http://www.kela.fi/tilastot)

ISSN 0359-5218 (painettu)  
ISSN 1457-8727 (sähköinen)

HELSINKI 2016

## Kelan hoitama sosiaaliturva

Kela huolehtii Suomessa asuvien perusturvasta eri elämäntilanteissa. Tehtäviensä toteuttamista varten Kelalla on koko maan kattava palveluverkosto. Vuosittain Kelassa ratkaistaan lähes 5 miljoonaa etuushakemusta. Verkossa, puhelimitse ja toimistoissa asioidaan yli 23 miljoonaa kertaa. Kelan korvauksia voidaan lisäksi maksaa asiakkaalle suorakorvauksena ilman, että hän erikseen hakee niitä. Korvaus vähennetään laskusta apteekissa tai yksityisellä lääkäriasemalla.

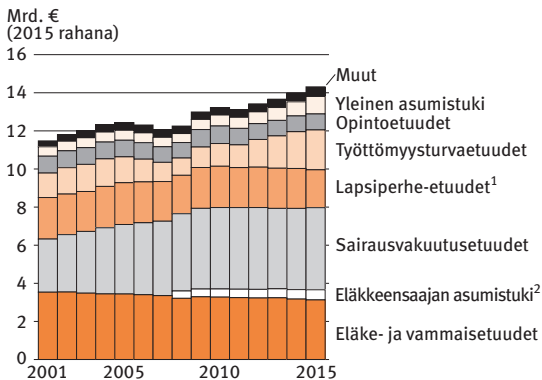
Kelan hoitamaan sosiaaliturvaan kuuluvat vähimmäiseläketurva, sairausvakuutus, kuntoutus, työttömän perusturva, lapsiperheiden toimeentuloturva, asumistuet sekä opintotuki ja koulumatkatuki. Lisäksi Kela huolehtii vammaisuuksista ja -palveluista sekä sotilasavustuksista.

## Kelan etuuskulut

Milj. €	2014	2015	2016*
eläke-etuudet	2 563	2 506	2 480
vammaisetuudet	613	620	613
sairausvakuutusetuudet	4 269	4 309	4 186
kuntoutus	410	445	463
työttömyysturva	1 934	2 092	2 181
lapsiperhe-etuudet	2 100	1 987	1 992
yleinen asumistuki	742	918	1 087
eläkkeensaajan asumistuki	498	532	560
opintoetuudet	829	839	858
muut etuudet	57	60	62
<b>etuudet kaikkiaan</b>	<b>14 016</b>	<b>14 308</b>	<b>14 482</b>

\* Ennakkotieto tai arvio

## Kelan maksamat etuudet



<sup>1</sup> Vanhempainpäivärahat kuuluvat sairausvakuutusetuuksiin.

<sup>2</sup> Vuoteen 2008 asti eläkkeensaajan asumistuki luettiin eläke-etuuksiin.

## Kelan etuuden saajat

	2014	2015
<b>Kelasta sai</b>		
eläke-etuutta <sup>1</sup>	673 109	661 625
vammaisetuutta <sup>1</sup>	310 128	314 114
sairauspäivärahaa <sup>2</sup>	304 573	292 706
vanhempainpäivärahaa	158 434	162 921
sairaanhoidokorvauksia	4 232 087	4 213 293
kuntoutusta	119 944	124 777
työttömyyspäivärahaa tai työmarkkinatukea <sup>1</sup>	213 045	238 482
äitiysavustusta	57 370	55 013
lapsilisää <sup>1</sup> (lapsia)	1 012 805	1 012 752
lastenhoidon tukia <sup>1</sup> (perheitä)	87 622	85 506
elätustukea <sup>1</sup> (lapsia)	104 302	106 796
yleistä asumistukea <sup>1</sup> (ruokakuntia)	206 092	246 357
eläkkeensaajan asumistukea <sup>1</sup>	191 401	197 870
opintotukea <sup>1</sup>	235 972	234 930
koulumatkatukea <sup>1</sup>	33 156	31 706

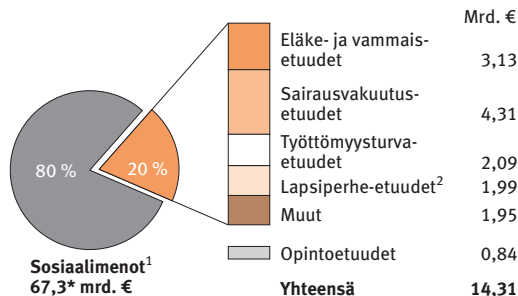
<sup>1</sup> 31.12.

<sup>2</sup> Ei sisällä pelkän YEL-sairauspäivärahan saajia.

## Tunnuslukuja Kelasta

	2014	2015
Kokonaismenot, milj. €	14 455	14 738
Etuusmenot, milj. €	14 016	14 308
Toimintamenot/kokonaismenot, %	3,0	2,9
Etuusmenot/bkt, %	6,8*	6,9*
Etuusmenot/palkkasumma, %	17,1*	17,3*
Etuusmenot (pl. opintoetuudet)/ sosiaalimenot, %	20,1*	20,0*
Etuusmenot/asukas, €	2 561	2 607

## Sosiaalimenot ja Kelan etuudet 2015



<sup>1</sup> Sosiaalimenoista suurimman osan muodostavat työeläkkeet (25,1 mrd. €) sekä kunnalliset sosiaali- ja terveystalvet (19,2 mrd. €).

<sup>2</sup> Vanhempainpäivärahat kuuluvat sairausvakuutusetuuksiin.

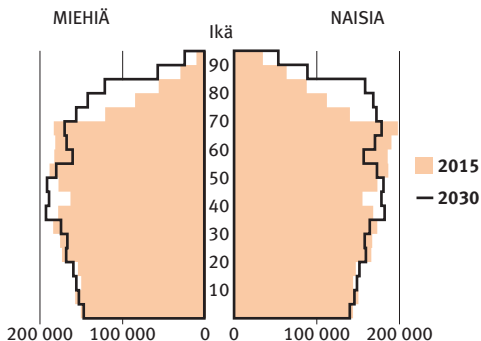
Huom. Opintoetuudet kuuluvat Kelan etuuksiin, mutta eivät sisälly sosiaalimenoihin.

## Sosiaalivakuutuksen rahastot 31.12.

Milj. €	2014	2015
Kansaneläkerahasto	83	80
Sairausvakuutusrahasto	643	550
Työeläkerahastot <sup>1</sup>	172 500*	180 900*
Tapaturmavakuutusrahasto	3 622	3 795
Liikennevakuutusrahasto	3 715	3 920

<sup>1</sup> Yksityinen ja julkinen sektori.

## Väestö iän ja sukupuolen mukaan



## Eräitä kansantaloussuureita

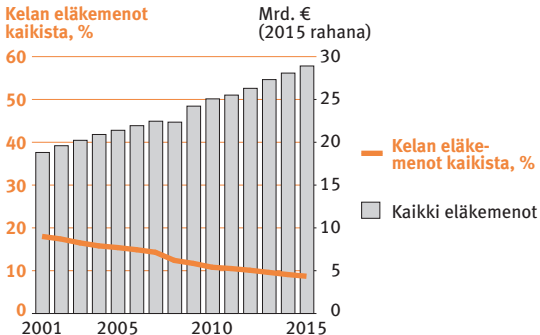
<b>Mrd. €</b>	<b>2014</b>	<b>2015</b>
Kelan etuudet	14,0	14,3
Bruttokansantuote	205,3*	207,2*
Palkkasumma	82,2*	82,9*
Sosiaalimenot	65,6*	67,3*
Kokonaiseläkemenot	28,1	28,9*

## Indeksien pistelukuja

	<b>2015</b>	<b>2016</b>
Kansaneläkeindeksi (1957=100)	1 637	1 631
Työeläkeindeksi (1962=100)	2 519	2 519
Palkkakerroin (2004=1)	1,363	1,373
Elinkustannusindeksi (1951:10=100)	1 906	1 912*
Kuluttajahintaindeksi (2005=100)	119,4	119,8*
Ansiotasoindeksi (2005=100)	133,1*	134,7*



## Eläkemenot



Huom. Sisältää vuodesta 2010 alkaen myös vakuutusyhtiöiden vapaamuotoiset eläkkeet.

## Eläkemenot

Milj. €	2014	2015
<b>Eläkemenot yhteensä</b>	<b>28 136</b>	<b>28 908*</b>
Kelan eläke-etuudet	2 560	2 503
Työeläkkeet	24 440	25 265
Tapaturma-, liikennevakuutus-, sotilas- vammalain mukaiset eläkkeet	515	515*
Muut eläkkeet	620	625*
<b>Eläkemenojen osuus, %</b>		
sosiaalimenoista	42,9*	43,0*
bruttokansantuotteesta	13,7*	14,0*

## Eläkkeensaajien kokonaislukumäärät 31.12.

	2014	2015
Vanhuuseläke	1 237 541	1 270 408
Työkyvyttömyyseläke	232 475	221 952
Työttömyyseläke	380	.
Perhe-eläke	277 990	275 213
Muu eläke	32 868	27 388
<b>Saajia yhteensä<sup>1</sup></b>	<b>1 525 317</b>	<b>1 540 972</b>

<sup>1</sup> Sama henkilö voi saada usean eri eläkelajin mukaista eläkettä.

## Vanhuus-, työkyvyttömyys- tai työttömyys-eläkettä saavat<sup>1</sup> 31.12.

	2014	2015
<b>Eläkkeensaajia kaikkiaan</b>	<b>1 401 547</b>	<b>1 423 775</b>
Pelkän Kelan eläkkeen saajia <sup>2</sup>	78 579	78 517
Sekä Kelan että työeläkkeen saajia	511 407	503 684
Pelkän työeläkkeen saajia <sup>2</sup>	811 986	841 574
Kelan eläkkeen saajat kaikkiaan	589 986	582 201
Työeläkkeen saajat kaikkiaan	1 322 968	1 345 258
<b>Kokonaiseläke keskimäärin 31.12.2015</b>		<b>€/kk</b>
<b>Kaikki eläkkeensaajat</b>		<b>1 614</b>
Pelkästään Kelan eläkettä saavat <sup>2</sup>		741
Sekä Kelan eläkettä että työeläkettä saavat		1 033
Kelan eläkkeen osuus		283
Pelkästään työeläkettä saavat <sup>2</sup>		2 043

<sup>1</sup> Suomessa asuvat.

<sup>2</sup> Henkilö voi saada myös SOLITA-eläkettä. Ei sisällä pelkän takuueläkkeen saajia.

## Kelan maksamat eläke-etuudet

Milj. €	2014	2015
<b>Kaikki</b>	<b>2 560,2</b>	<b>2 503,2</b>
Kansaneläkkeet	2 335,9	2 280,4
Vanhuuseläkkeet	1 586,0	1 551,2
Alle 65-vuotiaiden	29,5	30,9
Työkyvyttömyyseläkkeet	744,3	729,3
Työttömyyseläkkeet	5,6	.
Takuueläke	156,6	161,9
Perhe-eläkkeet	31,6	30,3
Leskeneläkkeet	13,3	12,7
Lapseneläkkeet	18,3	17,7
Lapsikorotukset	5,8	5,7
Rintamalisät	30,4	24,8
<b>Kelan eläke-etuuksien osuus kokonaiseläkemenosta, %</b>	<b>9,1</b>	<b>8,7*</b>

## Kelan eläke-etuutta saavat 31.12.

	2014	2015
<b>Kaikki</b>	<b>673 109</b>	<b>661 625</b>
Kansaneläkkeet	629 218	620 458
Vanhuuseläkkeet	482 079	479 089
Alle 65-vuotiaiden	11 563	11 905
Työkyvyttömyyseläkkeet	146 764	141 369
Työttömyyseläkkeet	375	.
Takuueläke	101 521	100 947
Leskeneläkkeet	5 650	5 505
Lapseneläkkeet	18 304	17 630
Lapsikorotukset	12 560	12 379
Rintamalisät	26 590	21 838

## Eläke-etuudet 2016

Tulojen mukaan määräytyvät	€/kk		
	Yksin asuva	Parisuh- teessa <sup>1</sup>	
Kansaneläkkeen täysi määrä	634,30	562,62	
Lesken jatkoeläkkeen täysi täydennysmäärä	531,83	460,15	
Ylimääräisen rintamalisän täysi määrä	239,32	207,07	
Lapseneläkkeen täysi täydennysmäärä		91,05	
Takuueläkkeen täysi määrä		766,85	
<b>Vakio-/perusmäärät, €/kk</b>			
Lapsikorotus	22,12	Lapseneläke	60,19
Rintamalisä	49,56	Lesken alkueläke	327,14
		Lesken jatkoeläke	102,47

<sup>1</sup> Avioliitossa, avoliitossa tai rekisteröidyssä parisuhteessa.

## Vammaisetuudet

	2014	2015
<b>Saajat 31.12.</b>	<b>310 128</b>	<b>314 114</b>
Alle 16-vuotiaan vammaistuet	35 289	36 833
16 vuotta täyttäneen vammaistuet	10 925	12 280
Eläkettä saavan hoitotuet	232 928	233 084
Ruokavaliokorvaukset <sup>1</sup>	33 514	34 520
<b>Maksetut etuudet, milj. €</b>	<b>612,9</b>	<b>619,6</b>
Alle 16-vuotiaan vammaistuet	82,6	85,0
16 vuotta täyttäneen vammaistuet	36,2	37,2
Eläkettä saavan hoitotuet	484,7	487,6
Ruokavaliokorvaukset <sup>1</sup>	9,4	9,7

<sup>1</sup> Ruokavaliokorvaus lakkautettiin 1.1.2016 alkaen.

## Vammaisetuudet 2016

€/kk	Perus- tuki	Korotettu tuki	Ylin tuki
Alle 16-vuotiaan vammaistuki	92,94	216,87	420,51
16 vuotta täyttäneen vammaistuki	92,94	216,87	420,51
Eläkettä saavan hoitotuki	62,25	154,96	327,67
Veteraanit	62,25	260,09	432,80

## Vammaisten tulkkauspalveluihin oikeutetut 31.12.

	2014	2015
<b>Kaikki</b>	<b>5 539</b>	<b>5 693</b>
Kuulovammaiset	3 563	3 581
Puhevammaiset	1 651	1 766
Kuulonäkövammaiset	325	346

## Julkiset terveydenhuoltomenot

Milj. €	2012	2013
<b>Julkiset terveydenhuoltomenot<sup>1</sup></b>	<b>13 575</b>	<b>13 969</b>
Erikoissairaanhoido	5 958	6 312
Perusterveydenhuolto <sup>2</sup>	2 868	2 897
Suun terveydenhuolto	447	459
Työterveys- ja opiskeluterveydenhuolto	387	402
Vanhusten laitoshoido	536	519
Sairausvakuutuksen korvaama yksityinen terveydenhuolto	450	457
Lääkkeet ja muut lääkinnälliset kulutustavarat	1 303	1 273
Muut terveydenhuoltomenot	1 625	1 650
<b>Julkisten terveydenhuoltomenojen osuus</b>		
sosiaalimenoista, %	22,6*	22,1*
bruttokansantuotteesta, %	6,8	6,9*

<sup>1</sup> Vuonna 2014 julkiset terveydenhuoltomenot olivat arviolta 14 271 milj. euroa.

<sup>2</sup> Pl. työterveys-, opiskelu- ja suun terveydenhuolto.

## Lääkkeiden kokonaismyynti

Milj. €	2014	2015
<b>Kokonaismyynti</b>	<b>2 831</b>	<b>2 959</b>
Avohoidon reseptilääkkeet	1 978	2 063
Sairausvakuutuskorvaukset	1 306	1 378
Avohoidon itsehoitolääkkeet	340	335
Sairaaloissa käytetyt lääkkeet	514	561

Huom. Avohoidon myynti verollisin vähittäismyyntihinnoin (ei sisällä nikotiinivalmisteita), sairaalamyynti tukkumyyntihinnoin.

## Sairausvakuutuskorvaukset

Milj. €	2014	2015
<b>Kaikki<sup>1</sup></b>	<b>3 847,3</b>	<b>3 891,7</b>
Sairauspäivärahat	833,8	826,1
Osasairauspäiväraha	26,1	31,2
YEL-sairauspäiväraha	6,3	5,7
Vanhempainpäivärahat	1 033,6	1 043,4
Sairaanhoitokorvaukset <sup>2</sup>	1 870,4	1 908,2
Läkkeet <sup>2</sup>	1 306,5	1 377,9
Peruskorvatut	298,5	310,1
Erityiskorvatut		
Alempi erityiskorvaus	235,0	243,6
Ylempi erityiskorvaus	620,6	665,8
Lisäkorvaukset	151,9	158,2
Lääkäripalvelut	72,6	72,5
Hammashoito <sup>3</sup>	123,0	95,2
Tutkimus ja hoito	63,3	69,7
Fysioterapia	17,0	17,2
Matkat ja sairaankuljetus <sup>4</sup>	305,0	292,9

<sup>1</sup> Sisältää myös korvaukset tartuntatautilain perusteella, päivärahat kudoksen luovuttajalle, vuosilomakustannusten korvaukset työnantajalle, erityishoitorahat ja korvaukset annosjakelupalkkioista.

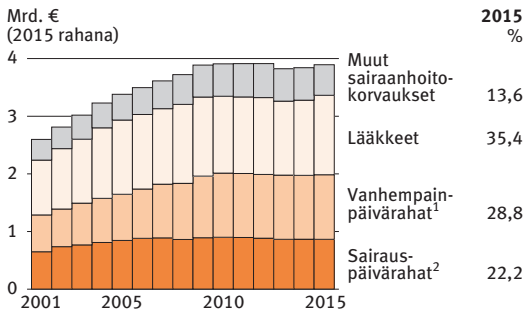
<sup>2</sup> Sisältää myös korvaukset annosjakelupalkkioista.

<sup>3</sup> Sisältää myös suuhygienistin antaman hoidon korvaustiedot.

<sup>4</sup> Sisältää myös ns. lisäkorvaukset.



## Sairausvakuutuskorvaukset



<sup>1</sup> Sisältää lomakustannuskorvaukset ja erityishoitorahat.

<sup>2</sup> Sisältää sairauspäivärahat, osa- ja YEL-sairauspäivärahat, korvaukset tartuntatautilain perusteella ja päivärahat kudoksen luovuttajalle.

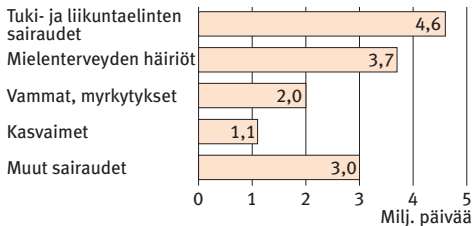
## Sairaus- ja vanhempainpäivärahat

	2014	2015
<b>Saajia</b>		
Sairauspäivärahat <sup>1</sup>	304 573	292 706
Osasairauspäiväraha <sup>1</sup>	13 128	15 528
YEL-sairauspäiväraha <sup>1</sup>	17 677	15 783
Vanhempainpäivärahat, äidit	99 645	97 436
Vanhempainpäivärahat, isät	58 789	65 485
<b>Korvaus keskimäärin, €/pv</b>		
Sairauspäivärahat <sup>2</sup>	57,42	57,50
Vanhempainpäivärahat, äidit	61,80	62,28
Vanhempainpäivärahat, isät	83,60	84,68

<sup>1</sup> Sama henkilö voi saada yhtä tai useampaa erilaista sairauspäivärahaa.

<sup>2</sup> Ei sisällä osa- eikä YEL-sairauspäivärahaa.

## Maksetut sairauspäivärahopäivät 2015



## Päiväraha 2016

### Työtulot<sup>1</sup> vuodessa

Alle 1 409 €

1 409–30 000 €

Yli 30 000 €

### Päiväraha, €/pv

0/23,93 €<sup>2</sup>

70 % työtuloista<sup>3</sup>

Alle 70 % työtuloista<sup>3</sup>

<sup>1</sup> Palkansaajien tuloista vähennettävä 4,60 % ennen kaavan käyttöä.

<sup>2</sup> Sairauspäivärahaa ei saa yleensä lainkaan työkyvyttömyyden kestäessä enintään 55 kalenteripäivää. Sen jälkeen sairauspäivärahaa saa vähintään 23,93 €/pv. Vanhempainpäiväraha on aina vähintään 23,93 €/pv.

<sup>3</sup> Lisäksi työtuloihin perustuvia vanhempainpäivärahoja maksetaan kauden alussa korotettuina.

## Sairausvakuutuksen korvaamien yksityisten sairaanhoitopalvelujen käyttö

	2014	2015	
	1 000 kpl	1 000 kpl	Per 100 as.
Lääkkeiden ostokerrat			
Peruskorvatut	21 575	22 302	406,2
Erytyiskorvatut			
Alempi erityiskorvaus	5 195	5 482	99,8
Ylempi erityiskorvaus	3 175	3 484	63,5
Lääkärissäkäynnit	3 652	3 625	66,0
Yleislääkärissä <sup>1</sup>	757	764	13,9
Erikoislääkärissä <sup>1</sup>	2 868	2 845	51,8
Hammashoitokäynnit <sup>2</sup>	2 838	2 792	50,8
Tutkimus ja hoito, käynnit	3 579	3 654	66,5
Matkat (yhdensuuntaiset)	5 147	4 926	89,7

<sup>1</sup> Ei sisällä lääkemääräyksen uusintaa potilaan käymättä lääkärissä.

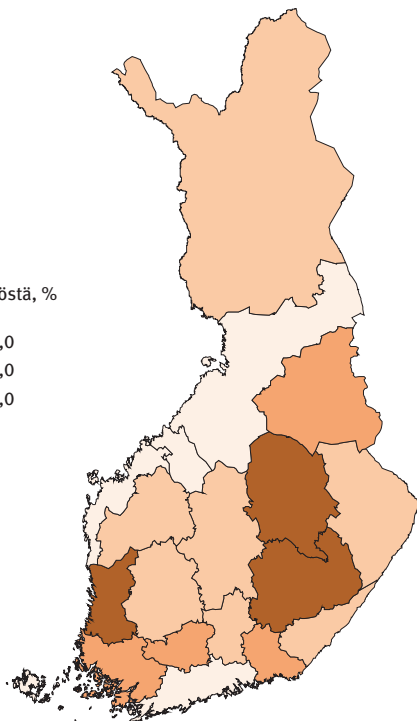
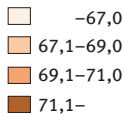
<sup>2</sup> Sisältää myös suuhygienistin antaman hoidon korvaustiedot.

## Lääkekorvausten saajat

	2014	2015
Peruskorvattuja lääkkeitä käyttäneet	3 740 015	3 709 187
Osuus väestöstä, %	68,3	67,6
Erytyiskorvattuja lääkkeitä käyttäneet	1 199 064	1 207 756
Osuus väestöstä, %	21,9	22,0
Suurista lääkekustannuksista lisäkorvauksen saaneet	176 445	197 484
Osuus väestöstä, %	3,2	3,6

## Peruskorvattuja lääkkeitä käyttäneet maakunnittain 2015

Osuus väestöstä, %



## Sairaanhoitokorvaukset 2016

	Kiinteä omavastuu, €	Omvastuun ylitteestä korvataan, %	Korvaus keskim. 2015, %
Lääkkeet <sup>1</sup>			
Peruskorvaus	–	40	34,8
Alempi erityiskorvaus	–	65	64,5
Ylempi erityiskorvaus	4,50	100	98,1
Lääkäripalkkiot	–	2	20,4
Hammaslääk. palkkiot	–	2	23,8
Tutkimus ja hoito	–	2	22,6
Matkat <sup>1</sup> (yhdensuunt.)	25,00	100	87,4

<sup>1</sup> Vuoden 2016 alusta lähtien lääkekorvaus maksetaan vasta alkuomavastuun (50 euroa) täyttymisen jälkeen. Lisäksi matka-/lääkekustannuksia korvataan vuotuisen omavastuun (300 €/610,37 €) täytyttyä, matkakustannukset kokonaan ja lääkekustannukset 2,5 €:n lääkekohtaisen omavastuun ylittävältä osalta.

<sup>2</sup> Korvaus on vahvistetun taksan suuruinen.

## Työterveyshuolto ja opiskelijoiden terveydenhuolto

	2013	2014
<b>Työnantajan järjestämä työterveyshuolto</b>		
Työntekijöitä huollon piirissä	1 858 377	1 829 800*
Kokonaiskustannukset, milj. €	775,7	785,2*
Korvaukset, milj. €	335,5	340,6*
<b>Yrittäjien työterveyshuolto</b>		
Korvaukset, milj. € <sup>1</sup>	4,8	4,9
<b>Opiskelijoiden terveydenhuolto</b>		
Korvaukset, milj. €	24,2	24,4

<sup>1</sup> Sisältää myös valtion rahoittamat maatalousyrittäjien työolosuhteselvitykset.

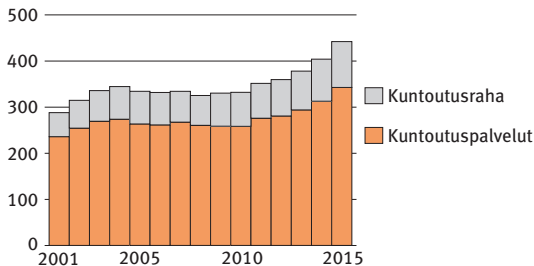
## Kuntoutus

	2014	2015
<b>Kuntoutujia</b>	<b>119 944</b>	<b>124 777</b>
Kuntoutuspalveluja saaneet	107 107	112 212
Vajaakuntoisten ammatillinen kuntoutus	15 178	18 139
Vaikeavammaisten lääkinällinen kuntoutus	24 070	25 267
Kuntoutuspsykoterapia	25 022	27 285
Harkinnanvarainen kuntoutus	44 857	44 814
Kuntoutusrahaa saaneet	56 731	57 292
<b>Kustannukset, milj. €</b>	<b>404,7</b>	<b>442,0</b>
Kuntoutuspalvelut	313,3	342,5
Kuntoutusraha	91,4	99,4
<b>Kustannukset kuntoutujaa kohti, €</b>	<b>3 374</b>	<b>3 542</b>

## Kuntoutuskustannukset

Milj. €

(2015 rahana)



Huom. Kuntoutuksen matkakustannukset on korvattu sairausvakuutuslain perusteella vuoden 2005 alusta lähtien.

## Työttömyysturva

	2014	2015
Työttömyysaste, % <sup>1</sup>	8,7	9,4
Työttömät työnhakijat <sup>2</sup> (keskim. kuun lopussa)	325 653	351 872
Peruspäivärahan tai työmarkkinatuen saajat	198 072	226 991
Ansiöpäivärahan saajat	155 383	166 333

<sup>1</sup> Lähde: Tilastokeskuksen työvoimatutkimus.

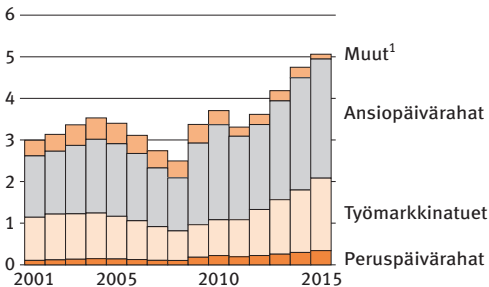
<sup>2</sup> Lähde: TEM. Ei sisällä ryhmäilmoituksella lomautettuja.

Huom. Kela hoitaa työttömyysajan perusturvan, työttömyyskassat ansioturvan.

## Työttömyysturvaetuudet

Mrd. €

(2015 rahana)



<sup>1</sup> Vuorottelukorvaukset, yhdistelmätyömarkkinatuet, koulutustuet, koulutuspäivärahat ja kotoutumistuet.

## Työttömyysturvaetuudet

	2014	2015
<b>Etuudet, milj. €</b>	<b>4 760,2</b>	<b>5 064,3</b>
<b>Perusturva</b>	<b>1 933,2</b>	<b>2 091,1</b>
Peruspäivärahat	298,7	341,9
Työmarkkinatuki <sup>1</sup>	1 503,8	1 742,6
Kotoutumistuki <sup>1</sup>	130,4	6,5
Vuorottelukorvaus	0,4	0,3
<b>Ansioturva</b>	<b>2 827,0</b>	<b>2 973,2</b>
Ansiopäivärahat	2 704,2	2 863,6
Vuorottelukorvaus	122,8	109,6
<b>Etuudet, €/pv</b>		
<b>Perusturva</b>		
Peruspäivärahat	33,76	33,38
Työmarkkinatuki <sup>1</sup>	35,36	35,72
Kotoutumistuki <sup>1</sup>	42,03	37,09
Vuorottelukorvaus	23,54	23,94
<b>Ansioturva</b>		
Ansiopäivärahat	68,09	66,98
Vuorottelukorvaus	58,02	58,69

<sup>1</sup> Kotoutumistukea ei ole maksettu 1.1.2015 alkaen. Tuen saajat siirtyivät työmarkkinatuen saajiksi.

## Peruspäiväraha / työmarkkinatuki 2016

	€/pv
<b>Täysi etuus</b>	<b>32,68</b>
<b>Lapsikorotus</b>	
yhdestä lapsesta	5,27
kahdesta lapsesta yhteensä	7,74
useammasta yhteensä	9,98



## Kelan työttömyysturvaetuuksien saajat 31.12.

	2014	2015
<b>Perusturva</b>	<b>223 912</b>	<b>238 508</b>
Peruspäiväraha	39 761	42 681
Työttömyysajalta	35 430	37 787
Aktiivitoimenpiteiden ajalta	4 331	4 894
Työmarkkinatuki <sup>1</sup>	173 284	195 801
Työttömyysajalta	136 173	145 618
Aktiivitoimenpiteiden ajalta	37 111	50 183
Kotoutumistuki <sup>1</sup>	10 813	.
Työttömyysajalta	3 863	.
Aktiivitoimenpiteiden ajalta	6 950	.
Vuorottelukorvaus	54	26

<sup>1</sup> Kotoutumistukea ei ole maksettu 1.1.2015 alkaen. Tuen saajat siirtyivät työmarkkinatuen saajiksi.

## Työmarkkinatuen saajat työttömyyden keston mukaan

	2014	2015
<b>Saajia kaikkiaan 31.12.</b>	<b>173 284</b>	<b>195 801</b>
Tukea kertynyt työttömyyden perusteella		
Alle 300 päivää	73 263	87 479
300–999 päivää	60 018	65 851
1 000 päivää tai enemmän	40 003	42 471

Huom. Vanhempainpäivärahat ks. Sairausvakuutus.

## Äitiysavustus ja adoptiotuki

	2014	2015
Avustukset kaikkiaan, milj. €	10,5	10,0
Adoptiotuet	0,5	0,4
Saajia kaikkiaan vuoden aikana	57 370	55 013
Adoptiotuen saajia	127	85
Avustus pakkauksena, %	63,6	65,3

## Lapsilisät

	2014	2015
Milj. €	1 495	1 384
Lapsia 31.12.	1 012 805	1 012 752
Lapsia yhden vanhemman perheissä	157 740	160 617
Perheitä 31.12.	555 663	554 760
Yhden vanhemman perheitä	99 656	101 028
€/lapsi, joulukuu	122,62	113,44

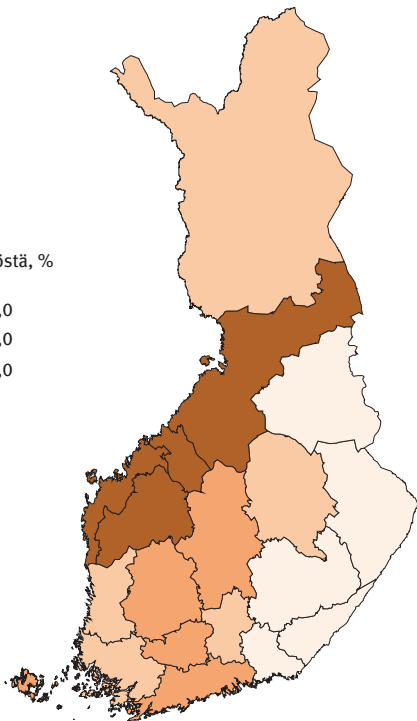
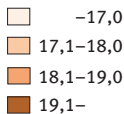
## Lapsilisät 2016

€/kk				
Lapsilisä	1. lapsesta	95,75	4. lapsesta	154,64
	2. "	105,80	5. lapsesta ja	
	3. "	135,01	useammasta	174,27

Huom. Yksinhuoltaja saa lisäksi 48,55 €/kk lasta kohti.

## Lapsilisään oikeuttaneita lapsia maakunnittain 31.12.2015

Osuus väestöstä, %



## Lastenhoidon tuet

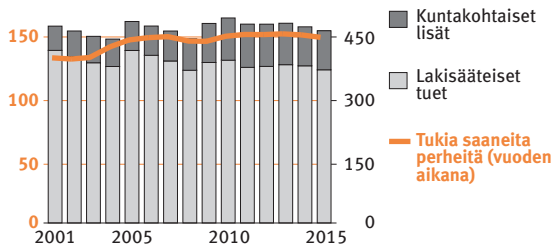
	<b>2014</b>	<b>2015</b>
<b>Lakisääteinen tuki, milj. €</b>	<b>371,3</b>	<b>361,2</b>
Perheitä 31.12.	87 622	85 506
Kotihoidon tuki	60 243	57 710
Mies tuen saajana, %	5,0	5,4
Yksityisen hoidon tuki	13 252	13 334
Joustava hoitoraha	8 180	8 301
Osittainen hoitoraha	8 035	8 218
Lapsia 31.12.	119 963	115 580
Alle 3-vuotiaita	75 036	72 401
% kaikista alle 3-vuotiaista <sup>1</sup>	56,3	55,4
Koululaisia (1. ja 2. luokka)	7 915	8 110
€/perhe, joulukuu		
Kotihoidon tuki	415,25	418,96
Yksityisen hoidon tuki	222,00	220,53
<b>Kuntakohtaiset lisät, milj. €</b>	<b>92,0</b>	<b>92,0</b>
€/perhe, joulukuu	273,13	278,17

<sup>1</sup> Lapset alle 9 kk eivät ole vertailuväestössä.

## Lastenhoidon tuet

Perheitä,  
tuhansia  
200

Tuet, milj. €  
(2015 rahana)  
600



## Lastenhoidon tuet 2016

<b>Kotihoidon tuki</b>	<b>€/kk</b>
Hoitoraha	
yhdestä alle 3-vuotiaasta	341,27
kustakin seuraavasta	
alle 3-vuotiaasta	102,17
muusta lapsesta	65,65
Hoitolisä/perhe, täysi määrä	182,64
<b>Yksityisen hoidon tuki</b>	
Hoitoraha/lapsi <sup>1</sup>	173,74
Hoitoraha/lapsi <sup>2</sup>	63,93
Hoitolisä/lapsi, täysi määrä	146,11
<b>Joustava hoitoraha</b>	
Hoitoraha, alempi taso <sup>3</sup>	162,19
Hoitoraha, ylempi taso <sup>4</sup>	243,28
<b>Osittainen hoitoraha</b>	97,73

<sup>1</sup> 1.8.2016 alkaen, kun lapsella on oikeus kokopäiväiseen varhaiskasvatukseen.

<sup>2</sup> 1.8.2016 alkaen, kun varhaiskasvatusoikeus on 20 viikkotuntia.

<sup>3</sup> Työaika on yli 22,5 mutta enintään 30 tuntia viikossa tai enintään 80 % tavanomaisesta kokopäivätyön työajasta.

<sup>4</sup> Työaika on keskimäärin enintään 22,5 tuntia tai enintään 60 % tavanomaisesta kokopäivätyön työajasta.

## Elatustuki

		<b>2014</b>	<b>2015</b>
<b>Milj. €</b>		193,6	201,9
<b>Saajat 31.12.</b>	Lapsia	104 302	106 796
	Perheitä	71 272	73 118
<b>€/kk, joulukuu</b>	Lasta kohti	147,46	149,77
	Perhettä kohti	215,79	218,76

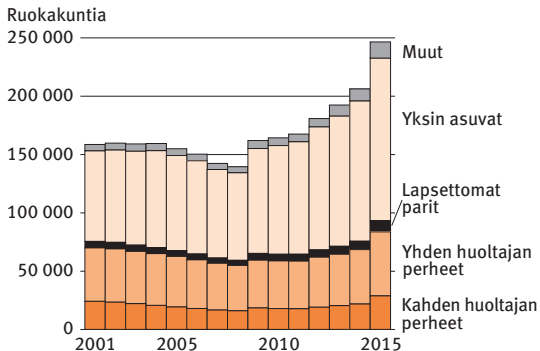
## Asumistuet Kelasta

	2014	2015
<b>Tuet yhteensä, milj. €</b>	<b>1 522,7</b>	<b>1 731,8</b>
Yleinen asumistuki	742,3	917,6
Eläkkeensaajan asumistuki	497,9	532,2
Opintotuen asumislisä	266,0	266,5
Sotilasavustuksen asumisavustus	16,5	15,5
<b>Henkilöitä tuen piirissä 31.12.</b>	<b>734 474</b>	<b>819 512</b>
Yleinen asumistuki	379 365	461 004
Eläkkeensaajan asumistuki	199 097	202 601
Opintotuen asumislisä	151 851	151 728
Sotilasavustuksen asumisavustus	4 161	4 179

## Yleinen asumistuki

	2014	2015
<b>Tukea saaneita ruokakuntia 31.12.</b>	<b>206 092</b>	<b>246 357</b>
Vuokra-asunto	194 949	230 797
Omistusasunto	11 143	15 560
Työttömiä ruokakuntia, %	60,8	61,6
Yksin asuva, % ruokakunnista	58,3	56,6
Lapsiperheitä, % ruokakunnista	33,2	33,9
Yhden huoltajan ruokakuntia, %	22,6	22,3
<b>Asumistuet, milj. €</b>	<b>742,3</b>	<b>917,6</b>
Asumistuki, €/kk (joulukuu)	295,43	330,42

## Yleistä asumistukea saaneet 31.12.



## Eläkkeensaajan asumistuki

	2014	2015
<b>Tuen saajat 31.12.</b>	<b>191 401</b>	<b>197 870</b>
<b>Vuokra-asunto</b>	<b>174 637</b>	<b>181 044</b>
Vapaarahoitteinen	91 744	94 262
Valtion lainoittama	43 984	44 978
Palveluasunnot	33 691	36 342
Muu	5 218	5 462
<b>Omistusasunto</b>	<b>16 764</b>	<b>16 826</b>
Osakeasunto	12 318	12 642
Omakotitalo	4 446	4 184
<b>Maksettu, milj. €</b>	<b>497,9</b>	<b>532,2</b>
Keskimääräinen tuki, €/kk	214,39	222,72



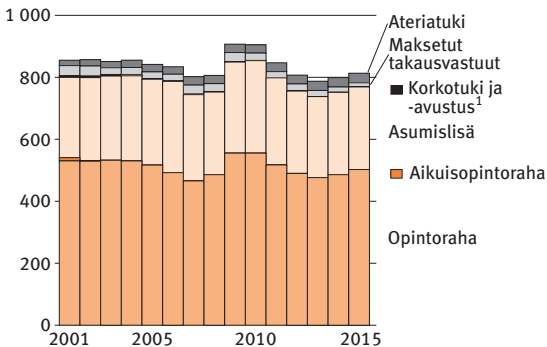
## Opintotukimenot

Milj. €	2014	2015
<b>Kaikki<sup>1</sup></b>	<b>777,9</b>	<b>792,0</b>
Opintoraha	486,7	502,4
Asumislisä	266,0	266,5
Opintolainan korkoavustus	0,2	0,1
Opintolainan maksetut takausvastuut	17,2	13,3
Ateriatuki	30,2	30,8

<sup>1</sup> Takaisinperityt opintolainojen takausvastausaatavat ja takaisinperittyyn opintotukeen lisätty 15 prosentin korotus on vähennetty yhteissummasta. Summaa ei kuitenkaan ole vähennetty tukilajikohtaisista euromääristä. Vuonna 2015 maksettiin opintolainahyvitystä 880 euroa.

## Opintotukimenot

Milj. €  
(2015 rahana)

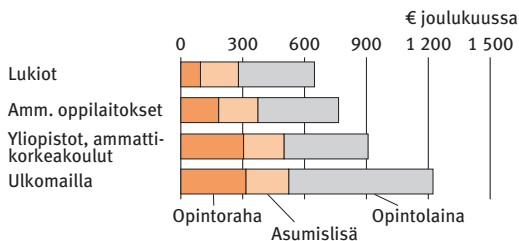


<sup>1</sup> Opintolainojen korkotuen maksaminen päättyi 31.7.2008.

## Opintotuen saajat

Joulukuu	2014	2015
Saajia	235 972	234 930
Opintotukia, joihin sisältyi		
opintoraha	227 217	225 237
asumislisä	151 851	151 728
opintolainan valtiontakaus	167 266	170 760

## Opintotuki keskimäärin 2015



## Opintorahan perusmäärä 2015/2016

€/kk	Toinen aste	Korkea-koulu <sup>1</sup>	Korkea-koulu <sup>2</sup>
Vanhempansa luona asuva			
alle 20-vuotias	38,66	55,96	62,06
20 v täyttänyt	81,39	127,12	136,35
Itsenäisesti asuva			
alle 18-vuotias	101,74	147,52	163,80
18 v täyttänyt	250,28	303,19	336,76
Avioliitossa tai elatusvelvollinen	250,28	303,19	336,76

<sup>1</sup> Ensimmäiset korkeakouluopinnot aloitettu ennen 1.8.2014.

<sup>2</sup> Ensimmäiset korkeakouluopinnot aloitettu 1.8.2014 tai sen jälkeen.

## Koulumatkatuki

	2014	2015
Milj. €	51,2	47,1
Tuen saajia joulukuussa	33 156	31 706
Keskimääräinen tuki joulukuussa, €/kk	167,18	166,17

## Sotilasavustus

	2014	2015
Milj. €	17,88	16,87
Saajia vuoden aikana (talouksia)	9 512	9 296
Asevelvolliset, %	95,0	94,8
Omaiset, %	5,2	5,4
Henkilöitä avustuksen piirissä	11 121	10 918
Avustus/talous, €/kk (joulukuu)	349,73	320,20

## ASIOINNIT

### Asiointit palvelukanavittain

	2014	2015
<b>Asiointikerrat, milj.</b>		
Verkkopalvelut <sup>1</sup>	15,1	19,8
Puhelinpalvelu	1,7	1,7
Suorakorvaus	36,4	37,8
Postiasiointi <sup>2</sup>	6,9	7,1
Toimistopalvelu	2,2	2,1
Yhteispalvelu	0,054	0,057

<sup>1</sup> Kelan verkkopalveluihin tehdyt tunnistetut kirjautumiset.

<sup>2</sup> Kelaan saapuneet hakemukset ja ilmoitukset.

## Kelan kulut ja niiden rahoitus

	2015		2016*
	Milj. €	%	Milj. €
<b>Eläkevakuutus</b>			
Kulut	3 741	100,0	3 739
Kansaneläkkeet	2 320	62,0	2 268
Muut etuudet	1 339	35,8	1 386
Toimintakulut	83	2,2	85
Rahoitus	3 738	100,0	3 738
Valtio	3 729	99,8	3 730
Muut tuotot	9	0,2	9
<b>Sairausvakuutus</b>			
Kulut	4 957	100,0	4 852
Työtulovakuutus	2 434	49,1	2 423
Sairaanhoitovakuutus	2 321	46,8	2 226
Toimintakulut	202	4,1	202
Rahoitus	4 852	100,0	4 885
Vakuutetut	1 935	39,9	1 952
Työnantajat	1 662	34,3	1 716
Valtio	1 249	25,7	1 208
Muut tuotot	5	0,1	9
<b>Sosiaaliturvan yleisrahasto</b>			
Kulut	6 041	100,0	6 342
Työttömyysturva	2 092	34,6	2 181
Lapsiperhe-etuudet	1 987	32,9	1 992
Yleinen asumistuki	918	15,2	1 087
Opintoetuudet	839	13,9	858
Muut etuudet	60	1,0	62
Toimintakulut	145	2,4	162
Rahoitus	6 041	100,0	6 342
Valtio	5 075	84,0	5 308
Kunnat	845	14,0	866
Palkansaajat	121	2,0	168
Muut tuotot	0	0,0	0

## Vakuutusmaksuperusteet keskimäärin 2016

	% kunnallisverotuksessa verotettavasta tulosta <sup>1</sup>
<b>Vakuutetut</b>	
Sairausvakuutus, sairaanhoitomaksu	
Palkansaajat, yrittäjät	1,30
Etuudensaajat	1,47
	% palkka- ja tötulosta <sup>1</sup>
Sairausvakuutus, päivärahamaksu	
Palkansaajat, yrittäjät	0,82
YEL-vakuutetut, lisämaksu	0,13
Työntekijäin työeläkemaksu <sup>2</sup> , alle 53 v	5,70
Työntekijäin työeläkemaksu <sup>2</sup> , 53 v ja yli	7,20
Palkansaajan työttömyysvakuutusmaksu	1,15
<b>Työnantajan sosiaalivakuutusmaksu</b>	<b>23,84*</b>
Sairausvakuutus	2,12
TyEL-maksu <sup>2</sup>	18,00
Tapaturmavakuutus	0,80*
Työttömyysvakuutus	2,85*
Ryhmähenkivakuutus	0,07*

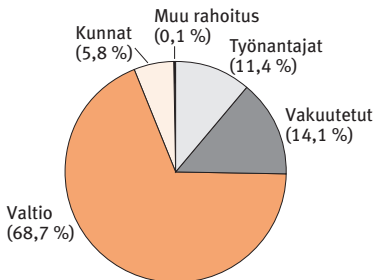
<sup>1</sup> YEL/MYEL-vakuutetut: vahvistettu tötulo.

<sup>2</sup> YEL/MYEL-maksu: tötulosta 23,6 % (alle 53 v) tai 25,1 % (53 v ja yli).

## Kelan henkilöstö ja palvelupisteet 31.12.2015

<b>Henkilöstö kaikkiaan</b>	<b>5 968</b>	<b>Palvelupisteet</b>	<b>184</b>
Vakinainen henkilöstö	5 632	Toimistot	183
Keskushallinto	1 474	Sivuvastaanotot	1
Paikallishallinto	4 158	<b>Yhteispalvelupisteet</b>	<b>140</b>
		<b>Työpaikkakassat</b>	<b>58</b>

## Kelan toiminnan rahoitus 2015



### KELAN TILASTOT

#### Tilastojulkaisut

- Tilastollinen vuosikirja
- Vuositilastot
- Taskutilasto
- Tilastokatsaukset

#### Taulukot ja kuviot

- Kuukausitilastot
- Kuviot-sarja

#### Tilastotietokanta Kelasto

[www.kela.fi/tilastot](http://www.kela.fi/tilastot)  
[twitter.com/Kelantilastot](https://twitter.com/Kelantilastot)

**Kela<sup>®</sup>**  
**2016**