

# Suojatun sähköpostin lähettäminen Kelaan

**Kelan asiakas, asioi ensisijaisesti Kelan asiointipalvelussa** ([www.kela.fi](http://www.kela.fi)). Asiointipalveluun **kirjaudutaan vahvalla tunnistella** (verkkopankki- tai mobiilitunnus).

Mikäli käytössäsi ei ole vahvaa tunnistetta, voit käyttää **tämän ohjeen mukaisesti suojattua sähköpostia** (Deltagon Group Oy:n Kelalle tarjoama palvelu). Huomaathan, että sähköpostiviestit ovat suojattuja vain, jos ne lähetetään **<https://securemail.kela.fi/posti>** osoitteen kautta. Huomioi myös, että viestin lähettäjä ei teknisesti tunnisteta.

1

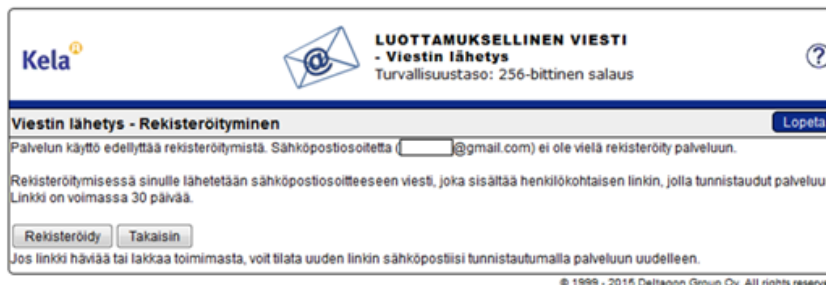
Avaa linkki osoitteessa **<https://securemail.kela.fi/posti>** Selaimen avautuu ikkuna: Kirjoita oma sähköpostiosoitteesi *Lähettäjä*-kenttään. Paina *Jatka*-painiketta



The screenshot shows the top part of a web browser window. At the top left is the Kela logo. To its right is an envelope icon with an '@' symbol and the text 'LUOTTAMUKSELLINEN VIESTI' and 'Turvallisuustaso: 256-bittinen salaus'. Below this is a header 'Viestin lähetyks - Lähettäjän tunnistus'. The main content area has a label 'Lähettäjä' followed by a text input field containing 'sähköpostiosoitteesi'. Below the input field is a 'Jatka' button. At the bottom right, there is a small copyright notice: '© 1999 - 2017 Deltagon Group Oy. All rights reserved.'

2

Saat seuraavan viestin. Paina *Rekisteröidy*-nappulaa.



The screenshot shows the same web browser window as in step 1. The header is now 'Viestin lähetyks - Rekisteröityminen' and there is a 'Lopeta' button on the right. The main content area contains text: 'Palvelun käyttö edellyttää rekisteröitymistä. Sähköpostiosoitetta ([redacted]@gmail.com) ei ole vielä rekisteröity palveluun. Rekisteröitymisessä sinulle lähetetään sähköpostiosoitteeseen viesti, joka sisältää henkilökohtaisen linkin, jolla tunnistaudut palveluun. Linkki on voimassa 30 päivää.' Below this text are two buttons: 'Rekisteröidy' and 'Takaisin'. At the bottom, there is a note: 'Jos linkki häviää tai lakkaa toimimasta, voit tilata uuden linkin sähköpostillasi tunnistautumalla palveluun uudelleen.' At the bottom right, there is a small copyright notice: '© 1999 - 2015 Deltagon Group Oy. All rights reserved.'

3

Saat ilmoituksen, että osoitteen rekisteröinti onnistui.



The screenshot shows the same web browser window as in step 2. The header is still 'Viestin lähetyks - Rekisteröityminen'. The main content area contains text: 'Sähköpostiosoitteen ([redacted]@gmail.com) rekisteröinti palveluun onnistui. Sähköpostiosoitteeseeesi lähetettiin viesti, joka sisältää henkilökohtaisen linkin, jolla voit tunnistautua palveluun. Linkki on voimassa 30 päivää. Istunto suljettu. Voit nyt sulkea selaimen.' Below this text is a section titled 'HUOM' with the text: 'Muista tyhjentää selaimen välimuisti, erityisesti jos käytät julkisissa tiloissa olevaa tietokonetta.' At the bottom right, there is a small copyright notice: '© 1999 - 2015 Deltagon Group Oy. All rights reserved.'

4

**Avaa oma sähköpostisi** (sähköpostiosoite, jonka ilmoitit Lähettäjä-kenttään). Olet saanut sähköpostiisi viestin, missä kerrotaan, että olet rekisteröitynyt salatun postin lähettäjäksi.

noreply

Date: Fri, 10 Jul 2015 11:37:24 +0300 - FI / SV / EN Osoitteesi on rekisteröity palvelimelle securemail.kela.fi salatun postin lähettäjäksi.

5

Viestissä olevan linkin kautta pääset lähettämään **suojatun sähköpostin** Kelaan. **Paina viestin alaosassa olevaa linkkiä.** (Voit käyttää linkkiä suojatun viestin lähettämiseen 30-päivän ajan).

noreply@kela.fi

-&gt; minä

FI / SV / EN

Osoitteesi on rekisteröity palvelimelle [securemail.kela.fi](https://securemail.kela.fi) salatun postin lähettäjäksi. Rekisteröinti on voimassa 30 päivää. Käytä alla olevaa linkkiä salatun postin lähettämiseen.

Din e-postadress har registrerats på servern [securemail.kela.fi](https://securemail.kela.fi) för att skicka meddelanden. Registreringen är giltig i 30 dagar. Använd länken för att skicka krypterade meddelanden.

Your address is registered on server [securemail.kela.fi](https://securemail.kela.fi) as a sender of secured mail. The registration is active for 30 days. Use the link below to send secured messages.

<https://securemail.kela.fi/posti?6rLpI9DOGVESX2ptYUS7QFGrqRr0xBPp>

6

Saat näkyviin sähköpostipohjan, missä **Lähettäjänä** näkyy oma sähköpostiosoiteesi. Kirjoita *Vastaanottaja*-kenttään se **Kelan sähköpostiosoite**, mihin haluat lähettää viestin. Kelan sähköpostiosoitteen löydät **www.kela.fi**-sivulta. Hyväksy vastaanottajan sähköpostiosoite painamalla nappia *Valmis*.

Kela<sup>®</sup> LUOTTAMUKSELLINEN VIESTI - Viestin lähetyks  
Turvallisuuustaso: 256-bittinen salaus

Lähetä Lopeta

Lähetäjä [input]@gmail.com

Vastaanottaja kirjoita sähköpostiosoite Valmis

Aihe

Viesti



Liitetiedostot Lisää liitetiedosto

Selaa... Ei valittuja tiedostoja Liitä

© 1999 - 2015 Callaghan Group Oy. All rights reserved.

7

Kirjoita viestin aihe ja viesti.

**Kela**   **LUOTTAMUKSELLINEN VIESTI**  
- Viestin lähetyks  
Turvallisuustaso: 256-bittinen salaus

Lähetäjä: @gmail.com  
Vastaanottaja: @kela.fi



Aihe: Kirjoita viestin aihe  
Viesti: Kirjoita viesti tähän.  
Lisää tarvittavat Liitteet painamalla Selaa-nappia.

Liitetiedostot:   Ei valittuja tiedostoja.

© 1999 - 2015 Datto.com Group Oy. All rights reserved.

8

Lisää tarvittaessa Liitteet *Selaa*-napilla > valitse haluamasi liite.  
Paina nappia *Liitä* > Liite liitetään viestiisi.

**Kela**   **LUOTTAMUKSELLINEN VIESTI**  
- Viestin lähetyks  
Turvallisuustaso: 256-bittinen salaus

Lähetäjä: @gmail.com  
Vastaanottaja: @kela.fi

Aihe: Kirjoita viestin aihe  
Viesti: Kirjoita viesti tähän.  
Lisää tarvittavat Liitteet painamalla Selaa-nappia.

Liitetiedostot:   Ei valittuja tiedostoja.

© 1999 - 2015 Datto.com Group Oy. All rights reserved.

9

Lisäämäsi Liite näkyy viestikentän alaosassa. Voit poistaa tai lisätä liitteitä. Kun viesti ja Liitteet ovat valmiina, paina *Lähetä*-nappia vasemmasta yläkulmasta.

10

Saat **vahvistuksen**, että viestin lähetyks onnistui. Viestisi menee salattuna Kelaan. Voit tallentaa viestin esimerkiksi työasemallesi painamalla *Tallenna*

11

Viesti siirtyy Kelaan suojatulla yhteydellä.

12

**Odota** Kelan vastausta viestiisi. Kela vastaa sinulle suojatulla viestillä.

**Suojatun viestin linkki toimii sähköpostistasi 30-päivän ajan.** Kilauttamalla linkkiä, voit tänä aikana lähettää Kelaan suojattua sähköpostia suoraan vaiheesta 5 alkaen.

Huomioi, että voit lukea Kelasta suojattuna lähetetyn sähköpostin vain siltä laitteelta, jolta avaat viestin ensimmäisen kerran.