

Kirjautuminen kuntoutuksen rekisteröitymisjärjestelmään

Kuntoutuksen rekisteröitymisjärjestelmän koulutukset
2020

Kela|Fpa[®]

Kirjautuminen kuntoutuksen rekisteröitymisjärjestelmään

- Kirjautuminen kuntoutuksen rekisteröitymisjärjestelmään aloitetaan kela.fi:n yhteistyökumppanit sivun osioista Kuntoutuspalvelut painamalla Kirjaudu palveluun-painiketta.

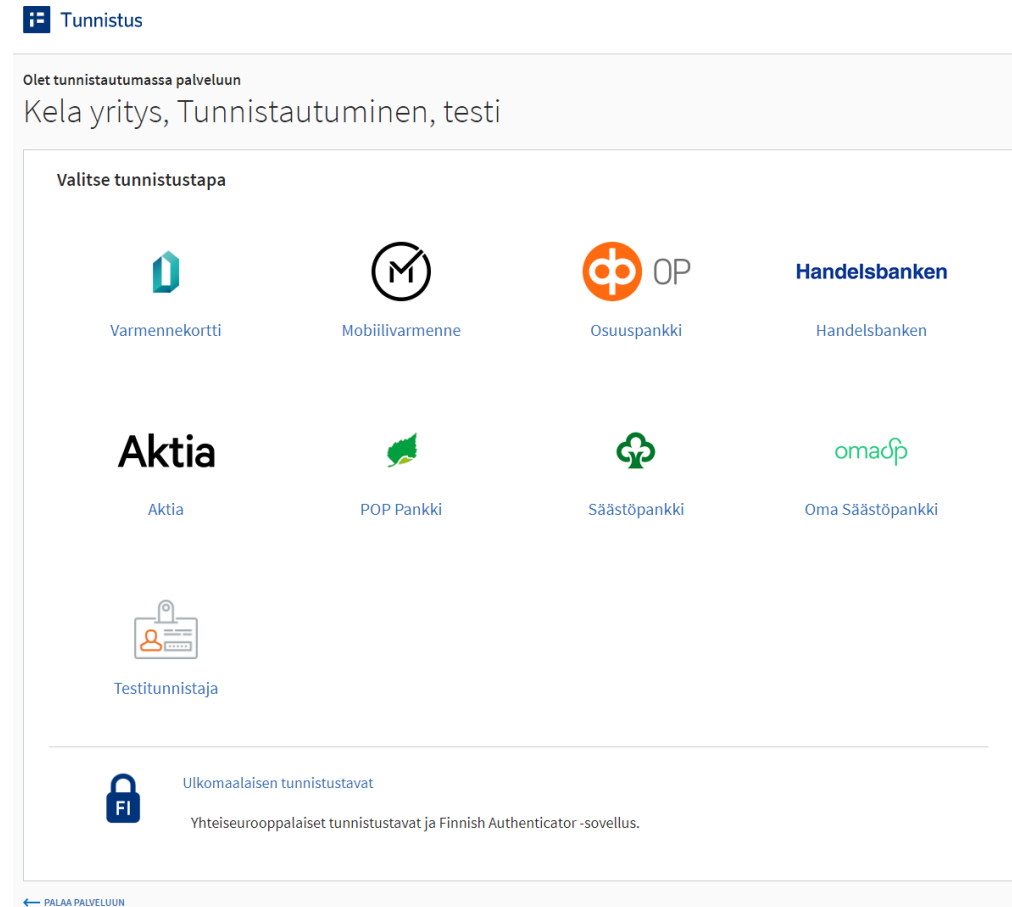
The screenshot shows the Kela.fi website interface. At the top, there is a navigation bar with the Kela logo, a search bar, and a language selector set to 'Suomi'. Below the navigation bar, there are tabs for 'Henkilöasiakkaat', 'Työnantajat', 'Yhteistyökumppanit' (which is selected), and 'Tietoa Kelasta'. A 'Siirry asiointipalveluun' button is also visible.

The main content area is divided into two columns. The left column contains a sidebar with 'Asioi verkossa' (Asioi verkossa) and 'Laskurit' (Laskurit) sections. Below this is the 'Kuntoutuspalvelut' (Rehabilitation services) section, which includes a list of services for 'Palveluntuottajille' (For service providers): 'Palvelukuvaukset', 'Näin pääset palveluntuottajaksi' (How to become a service provider), 'Kuntoutuspsykoterapia', 'Neuropsykologinen kuntoutus', 'Ohjeita palveluntuottajille', 'Tapahtumat ja koulutukset', and 'Näin ohjaat kuntoutukseen'.

The right column features a heading 'Rekisteröitymismenettelyn kokeilu' (Registration process trial). The text explains that Kela is conducting a trial to determine if the registration process is suitable for rehabilitation services. It states that the trial covers only voluntary rehabilitation services for adults and cardiac rehabilitation courses. A call to action 'Kirjautu palveluun' (Log in to service) is highlighted with a red box. Below the text, there is a 'Rekisteröidy palveluntuottajaksi' (Register as a service provider) section with a 'Kirjautu palveluun' button, also highlighted with a red box.

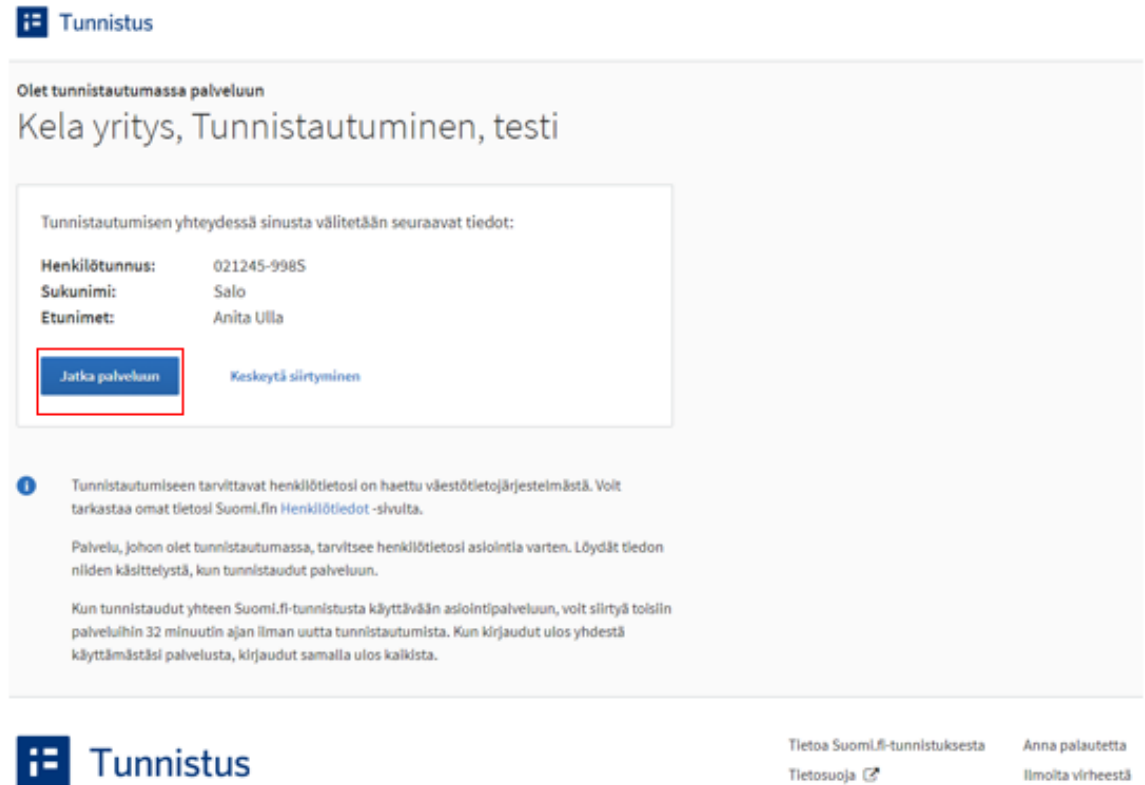
Kirjautuminen kuntoutuksen rekisteröitymisjärjestelmään

- Voit käyttää varmenteena varmennekorttia, mobiilivarmennetta tai verkkopankin tunnuksia.
- Esimerkkitapauksessamme etenemme testitunnistajalla ja tämän vuoksi ohitamme kirjautumisen varmentamisen.



Kirjautuminen kuntoutuksen rekisteröitymisjärjestelmään

- Varmistuksen jälkeen painetaan Jatka palveluun – painiketta.



Tunnistus

Olet tunnistautumassa palveluun
Kela yritys, Tunnistautuminen, testi

Tunnistautumisen yhteydessä sinusta välitetään seuraavat tiedot:


Henkilötunnus:	021245-9985
Sukunimi:	Salo
Etunimet:	Anita Ulla

[Jatka palveluun](#) [Keskeytä siirtyminen](#)

i Tunnistautumiseen tarvittavat henkilötietosi on haettu väestötietojärjestelmästä. Voit tarkastaa omat tietosi Suomi.fi:n [Henkilötiedot](#) -sivulta.

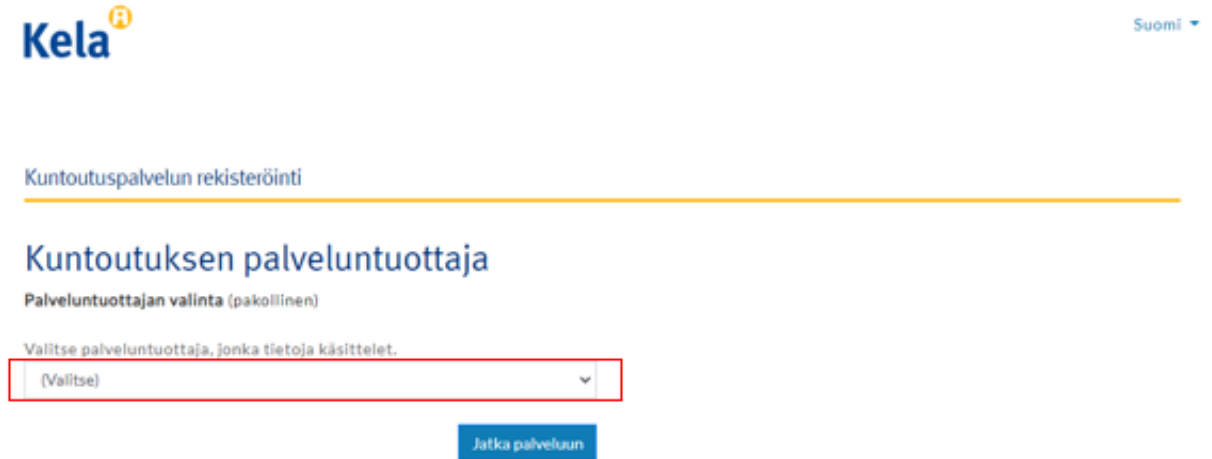
Palvelu, johon olet tunnistautumassa, tarvitsee henkilötietosi asiointia varten. Löydät tiedon niiden käsittelystä, kun tunnistaudut palveluun.

Kun tunnistaudut yhteen Suomi.fi-tunnistusta käyttävään asiointipalveluun, voit siirtyä toisiin palveluihin 32 minuutin ajan ilman uutta tunnistautumista. Kun kirjautut ulos yhdestä käyttämästäsi palvelusta, kirjautut samalla ulos kaikista.

Tietoa Suomi.fi-tunnistuksesta Anna palautetta
Tietosuoja  Ilmoita virheestä

Kirjautuminen kuntoutuksen rekisteröitymisjärjestelmään

- Valittavaksi tuodaan ne yritykset, joihin sinulle on myönnetty oikeus käyttää kuntoutuksen rekisteröitymisjärjestelmää.
- Jos sinulla on oikeus ainoastaan yhden yrityksen osalta, tämä vaihe ohitetaan ja siirryt suoraan rekisteröitymisjärjestelmän etusivulle.



The screenshot shows the Kela Fpa registration interface. At the top left is the Kela logo with a small 'F' icon, and at the top right is a language selector set to 'Suomi'. Below the logo is the title 'Kuntoutuspalvelun rekisteröinti'. The main heading is 'Kuntoutuksen palveluntuottaja', followed by the sub-heading 'Palveluntuottajan valinta (pakollinen)'. Below this is a dropdown menu with the text 'Valitse palveluntuottaja, jonka tietoja käsittelet.' and a placeholder '(Valitse)'. A blue button labeled 'Jatka palveluun' is positioned below the dropdown.

Kirjautuminen kuntoutuksen rekisteröitymisjärjestelmään

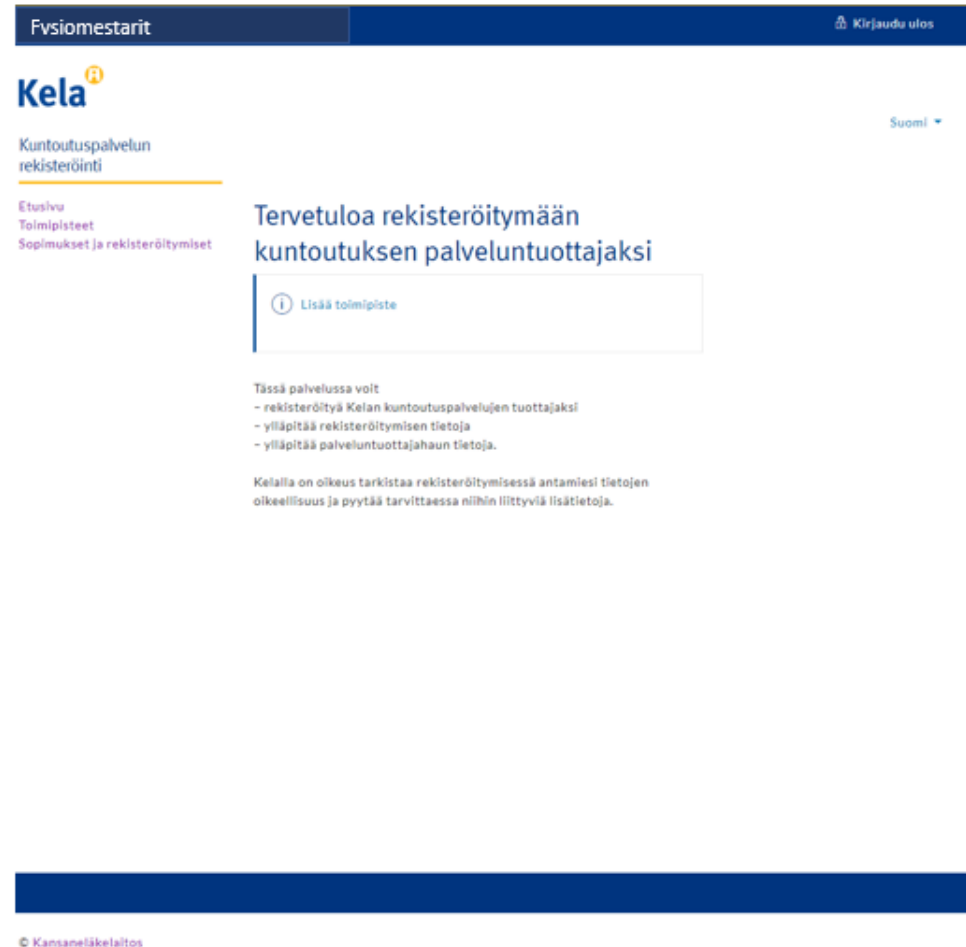
- Valitaan listalta yritys Fysiomestarit ja edetään rekisteröitymisjärjestelmän etusivulle painamalla Jatka palveluun –painiketta.



The screenshot shows the Kela Fpa registration interface. At the top left is the Kela logo with an information icon, and at the top right is the language selector 'Suomi'. Below the header is the title 'Kuntoutuspalvelun rekisteröinti' followed by a horizontal line. The main heading is 'Kuntoutuksen palveluntuottaja' with the subtext 'Palveluntuottajan valinta (pakollinen)'. Below this is a dropdown menu with the label 'Valitse palveluntuottaja, jonka tietoja käsittelet.' and the selected option 'Fysiomestarit'. A blue button labeled 'Jatka palveluun' is highlighted with a red rectangular box.

Kirjautuminen kuntoutuksen rekisteröitymisjärjestelmään

- Olet nyt rekisteröitymisjärjestelmän etusivulla ja voit aloittaa palvelun käytön.



The screenshot shows the user interface of the Kela registration system. At the top, there is a dark blue header with the text 'Fvsiomestarit' on the left and 'Kirjaudu ulos' on the right. Below the header, the Kela logo is visible on the left, followed by the text 'Kuntoutuspalvelun rekisteröinti'. To the right of the logo, there is a language selector showing 'Suomi'. The main content area features a large heading 'Tervetuloa rekisteröitymään kuntoutuksen palveluntuottajaksi' and a button labeled 'Lisää toimipiste'. Below this, there is a list of bullet points: 'Tässä palvelussa voit', '- rekisteröityä Kelan kuntoutuspalvelujen tuottajaksi', '- ylläpitää rekisteröitymisen tietoja', and '- ylläpitää palveluntuottajahan tietoja.' At the bottom of the page, there is a dark blue footer with the text '© Kansaneläkelaitos'.