



Fpa[®]

Verksamhetsberättelse och bokslut 2022

Innehåll

Generaldirektörens hälsning

Kort om FPA

FPA:s år 2022

Det instabila världsläget kännetecknade FPA:s år

FPA erbjöd de framtida välfärdsområdena information och vägledning

Kriget i Ukraina och de påföljande kriserna påverkade FPA:s verksamhet

Tillförlitliga gemensamma bedömningar garanterar FPA:s likviditet

På grund av kriserna behövdes temporär lagstiftning även 2022

Effekterna av den gångna regeringsperioden på FPA:s utgifter för social trygghet var omkring 800 miljoner euro

Balanserad offentlig ekonomi en fråga för framtiden

Hur reformeras den sociala tryggheten på 2020-talet?

Kundservicen och förmånsverksamheten svarade på nya utmaningar

Kundservice tillhandahålls och utvecklas i allt större utsträckning i samarbete med partner

Handlingsmodeller och servicekanaler utvecklades med fokus på delaktighet

Coronaepidemin fortsatte att påverka förmånsverksamheten

Inverkan av kriget i Ukraina på förmånshandläggningen och på kundservicen vid FPA

Energikris, inflation och förberedelser för temporärt elstöd

Familjeledighetsreformen träder trädde i kraft 1.8.2022

Genomförande av reform av läkemedelsärenden

FPA deltog i det nationella genomförandet av social- och hälsovårdsreformen

Reformer, projekt och försök

Fördelarna med digitalisering i bruk

Framsteg i informationsutbytet mellan EU-länderna

Fortsatt partnersamarbete kring utkomststödet

4	FPA:s förmånskostnader	23
6	Stöd för boende	25
7	Pensionsförmåner	26
7	Rehabiliteringsförmåner	27
7	Studieförmåner	28
8	Grundläggande utkomststöd	29
8	Sjukförsäkringsförmåner	30
9	Arbetslöshetsförmåner	31
9	Förmåner för personer med funktionsnedsättning	32
10	Övriga förmåner	34
12	Återkrav	36
13	Riksomfattande information till stöd för beslutsfattandet	37
14	Statistik och öppna data om FPA:s förmåner	37
14	Informationsförmedling till förmån för gemensamma kunder	38
17	Forskning om aktuella teman	38
18	Moderna och driftsäkra IT-lösningar	40
18	FPA utvecklade datasäkerheten och den kritiska IT-infrastrukturen	40
19	Ny lösningar genom innovationsverksamhet	40
20	IT-tjänsterna med då välfärdsområdena inleder sin verksamhet	41
20	Reform av ledarskapet och verksamhetskulturen	41
20	Uppgifter om personalen 2022	42
21	Organisationskulturen utvecklades i önskad riktning	42
21	Riskhantering och säkerhet vid FPA	43
22	Betydelsen av säkerhet och beredskap allt tydligare i den förändrade världssituationen	43

Ansvarsarbetet fick en strategi

FPA är en internationell aktör

Kontaktpunkten för gränsöverskridande hälso- och sjukvård ger råd i internationella situationer

Kanta-tjänsterna möjliggör säker användning av social- och hälsovårdsuppgifter över områdesgränser

Socialvårdens anslutning till Kanta-tjänsterna framskred

Kanta-tjänsterna utvecklades i samarbete med social- och hälsovårdsorganisationer och systemleverantörer

Mer än en miljon personer använde Mina Kanta-sidor varje månad

Möjligheten att sköta ärenden för någon annan på Mina Kanta-sidor underlättade vardagen för många

Kundtjänst och chattbot gav allmänheten råd

De ändringar som vårdreformen och kunduppgiftslagen medförde främjades i stor utsträckning

Styrelsens arbete

Finansiering

Finansiering av förmånsfonderna

Folkpensionsfonden

Sjukförsäkringsfonden

Allmänna fonden för social trygghet

Verksamhetskostnader

Servicefonden

Pensionsansvarsfonden

Investeringsverksamhet

Framtidsutsikter för finansieringen

Den förändrade ekonomiska situationen utmanar FPA:s finansiering

Organ och delegationer 2022

Förvaltningsorgan

Delegationer och forum

44

45

46

47

47

47

48

49

49

49

50

51

51

51

52

53

53

55

55

56

57

58

61

61

62

Innehåll: Verksamhetsberättelse och bokslut

Folkpensionsanstaltens resultaträkning för 2022 och 2021

68

Fonds specifika resultaträkningar och balansräkningar för 2022 och 2021

74

Noter till resultaträkningen och balansräkningen

81

Bokslutsunderskrifter

102

Bokslutsanteckning

103

Bokföringsböcker som använts i FPA:s bokföring 2022

105

Generaldirektörens hälsning

År 2022 var på många sätt ett utmanande och sorgligt år. Vi blev alla chockade av det ryska anfallskriget mot Ukraina och den mänskliga nöd som detta ledde till. I krisernas mitt och i tider av osäkerhet blir FPA av allt större betydelse i samhället. Den rädsla och misstro som kriget orsakade skapade snabbt en önskan att hjälpa. Detta visade sig som FPA-medarbetarnas små och stora gärningar till förmån för ukrainarna och ett stärkt engagemang för vårt meningsfulla arbete.

Också vår uppdaterade strategi från förra våren svarar mot den förändrade världen och våra förändrade verksamhetsförutsättningar. Jag känner stor stolthet över de tre ord som sammanfattar strategin och som nu styr vårt arbete. Förtroende, kunskap och trygghet betyder mycket i samhället i våra dagar. Nu inriktar vi oss på att förverkliga dessa ambitioner och tar dem till hjälp på vägen mot vår vision.

FPA:s strategi bygger i sin tur på kritiska resurser. Vi vill vara föregångare inom hållbar ekonomi, personalupplevelse, kommunikation och ansvar.

Energikrisen som följde på det ryska anfallskriget, de extra indexhöjningarna, det dubbla barnbidraget, genomförandet av reformen av familjeledigheten och den intensiva och utmanande beredningen av elstödet är exempel på vårt arbetsfyllda år. Coronapandemin fortsatte och ledde fortfarande till en betydande ökning av FPA:s arbetsmängd. Många av oss mötte pandemin också i vårt eget liv. Trots den svåra tiden lyckades vi genomföra och verkställa de nödvändiga förändringarna och även helt nya förmåner.





Under det utmanande året gjorde vi aktivt våra kunskaper tillgängliga i arbetet med reformen av den sociala tryggheten via forskare och andra experter. Reformen har beretts länge och strävan att förenkla den sociala tryggheten är ett mål som delas av många. Självt har jag också påpekat att systemet för kunderna måste te sig användbart, enkelt och funktionellt. Under huven kan systemet vara mer komplicerat. Direktersättning på apoteket är ett bra exempel på detta.

Vi arbetade också för frågor där vi hade hoppats på en annan lösning. Nedskärningarna av FPA-ersättningen oroar inte bara mig i dessa tider, utan också många kolleger vid FPA och andra organisationer. Dessutom skulle jag ha önskat att utvecklingen av lagstiftningen hade gått snabbare, till exempel för att främja informationsrörligheten.

Hela året präglades av förberedelser för att inleda verksamheten i välfärdsområdena. Den sannolikt största administrativa förändringen i vårt lands historia ter sig för oss som en möjlighet att bygga nya partnerskap. FPA, Kanta-tjänsterna och välfärdsområdena betjänar gemensamma kunder för vilka vi vill säkerställa fungerande offentliga tjänster och kommunikationsvägar. Även om arbetet i de nya välfärdsområdena bara har börjat är jag redan nu övertygad om att vi kommer att lyckas med vårt viktiga arbete.

Outi Antila

FPA:s generaldirektör

Kort om FPA

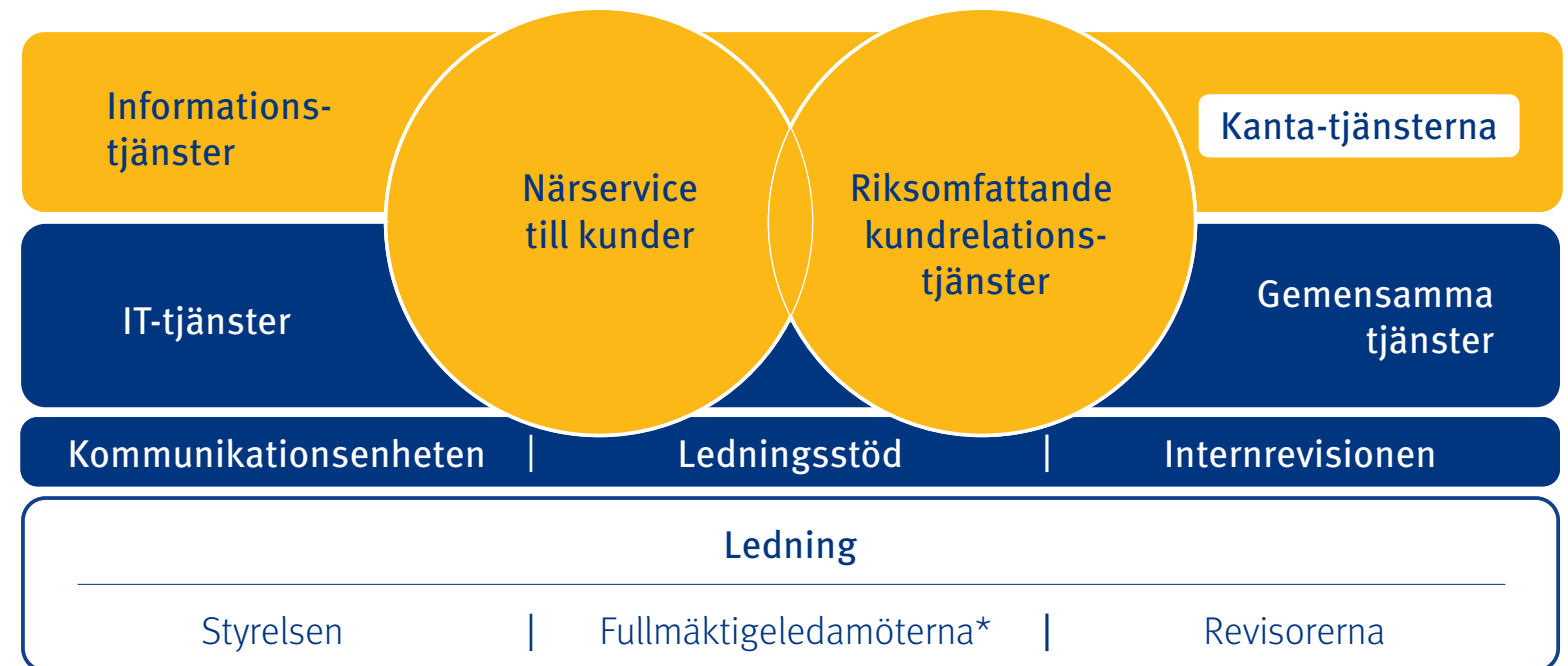
FPA sköter den sociala tryggheten i livets olika skeden för alla som bor i Finland och för många finländare som bor utomlands. Den sociala trygghet som FPA ansvarar för omfattar bland annat stöd till barnfamiljer, sjukförsäkring, rehabilitering, grundtrygghet för arbetslösa, grundläggande utkomststöd, bostadsbidrag, studie-stöd, förmåner för personer med funktionsnedsättning och minimipensioner.

Handläggningen och avgörandet av förmånsansökningar har decentraliserats till försäkringsdistrikten. Vissa beslut fattas av specialiserade enheter eller center. FPA verkar under tillsyn av riksdagen. Dess förvaltning och verksamhet övervakas av tolv fullmäktigeledamöter som utses av riksdagen och åtta revisorer som utses av fullmäktige. FPA:s verksamhet leds och utvecklas av en styrelse som har 10 medlemmar.

FPA:s verksamhetsidé är: trygga befolkningens försörjning, främja hälsa och bidra till att ge alla en möjlighet att klara sig självständigt.

FPA:s grundläggande värderingar är: respekt för individen, kompetens, samverkan och nytänkande.

FPA:s organisation



*Utses av riksdagen

FPA:s år 2022

Vid årsskiftet höjdes de förmåner som är bundna till folkpensionsindex med 2,1 procent. På grund av den höga inflationen beslutade riksdagen dessutom att göra en extra indexjustering av förmånerna i början av augusti 2022.

I fråga om taxiresor som ersätts av FPA gick man den 1 januari 2022 över till en modell, där det finns två serviceproducenter i varje landskap. Efterlevandepensionerna och barnpensionerna förnyades i början av 2022 och inkomstgränserna för studiestödet steg. Den nya jobbsökningsmodellen, den så kallade nordiska arbetskraftsservicemodellen, infördes i början av maj. Efter en lång beredning trädde reformen av familjeledigheten i kraft i början av augusti 2022. I december lanserades FPA moderskapsförpackningen för 2023.

Under 2022 stödde FPA aktivt genomförandet av social- och hälsovårdsreformen och byggde upp samarbetet med de kommande välfärdsområdena. FPA deltog fortfarande också i arbetet i den parlamentariska kommitté som bereder reformen av den sociala tryggheten och i kommitténs sektioner.

En ny post som utvecklingsdirektör för lagstiftningsfrågor inrättades vid FPA och den 1 september 2022 tillträdde juris licentiat Marjukka Turunen på posten.

Det instabila världsläget kännetecknade FPA:s år

Rysslands anfallskrig mot Ukraina och den påföljande energikrisen samt den ökande inflationen påverkade på många sätt FPA:s verksamhet 2022.

I augusti verkställde FPA en extra indexförhöjning på 3,5 procent på förmåner som är bundna till folkpensionsindex. I slutet av året stödde FPA lagstiftarna vid planeringen av stödformer

som svarar på höjningen av elpriset och beredde genomförandet av det temporära elstöd som infördes i januari 2023 samt de extra förmånshöjningarna. När levnadskostnaderna steg ville lagstiftarna stödja i synnerhet barnfamiljerna med extra förmånshöjningar. I december 2022 betalade FPA enligt beslut av riksdagen barnbidragen dubblerade.

År 2022 anlände uppskattningsvis över 50 000 flyktingar från Ukraina till Finland. FPA följde situationen noga i samarbete med andra myndigheter och började förbereda sig på att ett stort antal ukrainare under 2023 övergår från mottagningstjänsterna till FPA:s tjänster.

I december donerade FPA tillsammans med distributören av moderskapsförpackningar Suomen kirjastopalvelu Oy produkter som köpts med tanke på reklamationer till ukrainska barn.

FPA erbjöd de framtida välfärdsområdena information och vägledning

Den social- och hälsovårdsreform som trädde i kraft i början av 2023 innebär att välfärdsområdena blir viktiga partner för FPA. Reformen påverkar också samarbetet mellan FPA och kommunerna.

År 2022 utsåg FPA regionala kontaktpersoner för välfärdsområdena. Kontaktpersonerna hade till uppgift att bistå dem som deltog i beredningsarbetet i frågor som gällde lokalt och regionalt samarbete och att främja samarbetet mellan FPA och välfärdsområdet. Internt utfördes arbetet i nätverk och det samordnades av ett tväradministrativt team. Under året erbjöd FPA aktivt de framtida välfärdsområdena anvisningar och information för att stödja förändringen.

Kriget i Ukraina och de påföljande kriserna påverkade FPA:s verksamhet

Många av de stödformer som var knutna till coronapandemin var i kraft även 2022. Coronapandemin minskade utgifterna för vissa av FPA:s förmånsslag, men i huvudsak ökade pandemin kostnaderna. Av de coronarelaterade stödformer som FPA förvaltar var, räknat i penningbelopp, de största dagpenning vid smittsam sjukdom (273 miljoner), coronatest och coronavaccinationer (43 miljoner) samt arbetsmarknadsstöd till företagare (17 miljoner euro).

Rysslands invasion av Ukraina, som inleddes i slutet av februari, drev miljontals ukrainare på flykt till andra länder i Europa och orsakade en energikris. Energitillgången förstärkte inflationen som pandemin och de skuldbaserade stimulansåtgärderna hade orsakat också i Finland.

Den sociala tryggheten är ganska omfattande bunden till indexjusteringar. Finlands regering reagerade dock på den kraftiga prisstegringen också med särskilda höjningar. På de förmåner som är bundna till folkpensionsindex gjordes en extra höjning med 3,5 procent från och med augusti, vilket ökade FPA:s förmånsutgifter med 104 miljoner euro. Köpkraften hos barnfamiljer ökades genom att ett dubbelt barnbidrag betalades ut i december. Detta ökade förmånsutgifterna med 112 miljoner euro.

Staten finansierade nästan tre fjärdedelar av kostnaderna 2022. Trots kriserna har förändringarna i försäkringspremierna varit ganska måttliga, och även försäkringspremierna för 2023 hålls kvar på samma nivå som 2021.

För 2023 riktas tidsbundna höjningar särskilt till barnförhöjningen i utkomstskyddet för arbetslösa, grunddelen av utkomststødet för personer under 18 år, frysningen av läkemedelstaket och ensamförsörjartillägget till barnbidraget. Det temporära elstöd som FPA administrerar ersätter stora elräkningar för låginkomsttagare under januari–april. Förmånsutgifterna för flyktingar från Ukraina börjar också märkas under 2023.

Tillförlitliga gemensamma bedömningar garanterar FPA:s likviditet

FPA:s aktuarie- och ekonomispecialister gör upp budgetberäkningar för ministerierna för den sociala trygghet som FPA sköter samt FPA:s beräkningar i anslutning till planen för den offentliga ekonomin. FPA:s beräkningar grundar sig på de prognoser om den ekonomiska utvecklingen i Finland som uppgjorts av finansministeriet och på de antaganden om lagstiftningen som social- och hälsovårdsministeriet samt undervisnings- och kulturministeriet har meddelat. Ministerierna använder FPA:s beräkningar när de utarbetar budgetförslag och tilläggsbudgetförslag samt planer för den offentliga ekonomin.

År 2022 motsvarade Finlands ekonomiska utveckling ungefär prognosen från augusti 2021, med undantag för inflationen. FPA:s förmånsbudgetar för 2022 stämde också väl. Ändringen av anslagen i tilläggsbudgetarna för 2022 berodde på att regeringen hade reagerat på prisökningarna med extra förmånsförhöjningar. FPA:s förmånsutgifter ökades i enlighet med uppskattningarna, vilket gav FPA ekonomiska förutsättningar att sköta sina uppgifter.

På grund av kriserna behövdes temporär lagstiftning även 2022

År 2022 beredde statsrådet och riksdagen temporära lagar som reglerar FPA:s verksamhet och den sociala tryggheten. FPA erbjöd sitt stöd till ministeriernas lagberedningsarbete.

Vid lagberedningen bedömde ministerierna och FPA alternativa modeller, detaljerna i förmånslagstiftningen och utbetalningen av förmåner. FPA kunde under 2022 verkställa de coronarelaterade undantagslagarna och de tidsbundna lagändringar rörande förmånerna som kompenserade för den höga inflationen.

Effekterna av den gångna regeringsperioden på FPA:s utgifter för social trygghet var omkring 800 miljoner euro

De höjningar som enligt regeringsprogrammet för 2019 gjordes i FPA-förmånerna hänfördes främst till början av regeringsperioden. År 2020 fick pensionärerna nivåhöjningar i såväl garanti- och folkpensionen som i bostadsbidraget och fronttillägget. Rehabiliteringspenningen för unga och rehabiliteringsstödet för tid med yrkesinriktad rehabilitering höjdes och studiepenningen bands till index. Arbetslöshetsförmånerna samt rehabiliteringspenningen och minimidagpenningen steg. Förmånerna för barnfamiljer förbättrades när till exempel ensamförsörjartillägget till barnbidraget och underhållsstödet steg. Utifrån konsekvensbedömningar som gjordes före coronapandemin ökade dessa förändringar i enlighet med regeringsprogrammet FPA:s kostnader på årsnivå med 0,3 miljarder euro.



Från 2021 ansvarar FPA för att ordna studerandehälsovård för alla högskolestuderande. Jämfört med tidigare fördubblades antalet studerande inom studerandehälsovården, eftersom också yrkeshögskolestuderande nu omfattas av systemet. I och med att läroplikten utvidgades ökade kostnaderna för studiestödet.

Familjepensionsreformen trädde i kraft 2022, liksom familjeledighetsreformen i augusti. Målet med den är att öka jämställdheten mellan kvinnor och män i utnyttjandet av förmånerna.

Nedskärningarna i FPA-förmånerna under regeringsperioden hänförde sig till ersättningarna från sjukvårdsförsäkringen. De nedskärningar som regeringen beslutat om genomförs från och med 2023.

I FPA:s ramkalkyl som gjordes upp i mars 2019, före riksdagsvalet, beräknades de totala kostnaderna för 2022 vara uppskattningsvis omkring 800 miljoner euro lägre än det faktiska utfallet. Kostnaderna ökade särskilt på grund av satsningen i enlighet med regeringsprogrammet på folk- och garantipension samt grundtrygghet (300 miljoner euro), förmånsutgifterna för coronakrisen (340 miljoner euro) samt compensationen för den höjda prisnivån (220 miljoner euro). Dessutom har många andra beslut som fattats av regeringen och ändringar i ekonomin haft en ökande eller sänkande effekt på förmånsutgifterna. Under regeringsperioden beslutade man till exempel att öka antalet nybörjarplatser vid högskolorna, vilket har lett till ökade utgifter för studiestödet.

Balanserad offentlig ekonomi en fråga för framtiden

Coronakrisen och följderna av kriget i Ukraina förändrade i hög grad balansen i de offentliga finanserna. Under det gångna året beslutade Finland att ansöka om medlemskap i Nato och att även öka försvarsutgifterna. Enligt prognoserna skulle den offentliga ekonomin ha

börjat försämrats i början av 2020-talet även utan kriserna. Under det första kvartalet 2022 var staten tvungen att ta upp ny skuld på 3 miljarder euro, och i november hade skulden ökat till 142 miljarder euro. I förhållande till bruttonationalprodukten är skuldnivån över 70 procent. Jämfört med de övriga nordiska länderna har Finland snabbt skuldsatt sig under loppet av några år.

Inflationen var fortsatt långsam i många år, men i slutet av 2021 ökade den snabbare än på flera årtionden. De viktigaste orsakerna är att den ekonomiska återhämtningen varit snabb efter nedstängningsåtgärderna och att energin har blivit dyrare. År 2022 ökade inflationen särskilt på grund av den energikris som kriget orsakade. I november hade konsumentprisindex redan stigit till över 9 procent.

Prisökningarna märks överallt, eftersom inte bara priserna på el och bränsle utan också priserna på råvaror och baslivsmedel har stigit snabbt. Till följd av inflationen har centralbankerna höjt sina styrräntor flera gånger och därmed har också räntorna på lån stigit. Konsumenternas köpkraft har minskat klart. Samtidigt höjer inflationen pensionerna och andra sociala trygghetsförmåner samt lönerna med en viss fördröjning. De höjda elpriserna drabbade konsumenterna på mycket olika sätt, och somliga upplevde prishöjningar som flerfaldigade utgifterna för el. Behovet av elstöd och de olika formerna av stöd dominerade den offentliga debatten i slutet av 2022 och början av 2023.

På längre sikt kommer de största utmaningarna inom den sociala tryggheten främst att anknyta till utvecklingen inom ekonomi och sysselsättning samt till det krav på att sänka de offentliga utgifterna som orsakas av den här utvecklingen. Det relativa sysselsättningstalet steg i november 2022 till 74,7 procent, medan det ett år tidigare var 72,2 procent. År 2022 ventilerades bristen på arbetskraft klart mer i den offentliga debatten än under de senaste åren. Särskilt bristen på arbetskraft hotar funktionsförmågan inom de offentliga tjänsterna.



Även om det relativa sysselsättningstalet i Finland ökade under det gångna året är det fortfarande betydligt lägre än i de övriga nordiska länderna. I Finland har de flesta av dem som fått sysselsättning kommit från grupper utanför arbetskraften. Utvidgningen av läroplikten kan öka sysselsättningen bland unga och minska utnyttjandet av sociala trygghetsförmåner. Kommunförsök med sysselsättning inleddes våren 2021 och avslutas sommaren 2023. Under försöken svarar 118 försökskommuner delvis för tillhandahållandet av arbets- och näringstjänster inom sitt område. År 2024 överförs arbets- och näringstjänsterna till kommunerna. FPA producerar uppföljningsdata om hur försöket framskrider i samarbete med kommunerna och andra intressentgrupper.

Man strävar efter att främja sysselsättningen för personer över 55 år genom att avskaffa pensionsslussen, det vill säga tilläggsdagarna med inkomstrelaterade arbetslöshetsförmåner, från och med 2023. På längre sikt ökar mängden äldre i befolkningen. Andelen befolkning i arbetsför ålder minskar och nativiteten fortsätter sannolikt att vara låg. Det behövs fler sysselsatta och färre arbetslösa för att den offentliga ekonomin ska kunna komma i balans. Det återstår att se hur sloandet av pensionsslussen och andra åtgärder kan öka arbetsåren bland befolkningen.

Att upprätthålla arbetsförmågan med hjälp av företagshälsovård och rehabilitering kan vara av avgörande betydelse när det gäller att höja det relativa sysselsättningstalet för äldre. Samtidigt ställer de allt hårdare kraven i arbetslivet och spärrandet av vägarna till tidig pensionering krav på de nya välfärdsområdena, på rehabiliteringssystemet och på företagshälsovården.

Den arbetsrelaterade invandringen har traditionellt varit mindre omfattande i Finland än till exempel i de övriga nordiska länderna. Samtidigt är invandrarnas ställning på arbetsmarknaden fortfarande svag i Finland jämfört med den övriga befolkningen.

Den svagare sysselsättningen och de låga inkomsterna ökar invandrarnas behov av förmåner. Integration av invandrare i vårt samhälle så att de klarar sig på arbetsmarknaden skulle ha en positiv inverkan på antalet sysselsatta och på den offentliga ekonomin.

Reformen av det sociala trygghetssystemet har begränsade möjligheter att påverka sysselsättningsutvecklingen. Det verkar som om de sociala trygghetsförmånerna i framtiden måste minskas och omfördelas. Detta kan öka behovet av mer omfattande ändringar i systemet för social trygghet.

Hur reformeras den sociala tryggheten på 2020-talet?

FPA stöder genomförandet av reformen av den sociala tryggheten genom expert- och forskningsarbete och utnyttjande av datalager. FPA deltar också i upprättandet av de kalkyler som behövs i reformarbetet. Utöver i kommittén och sektionerna har FPA ingått i arbetsgruppen för alternativa sätt att ordna den sociala tryggheten. I mars 2023 kommer kommittén för social trygghet att offentliggöra sina interimsbetänkanden och förslag till nästa regering. Det står redan klart att reformen av den sociala tryggheten måste bidra till att säkerställa de offentliga finansernas hållbarhet genom att stärka sysselsättningen och befolkningens arbets- och funktionsförmåga.

Utkomstskyddet för arbetslösa som inte hör till arbetslöshetskassorna har av och till ventilerats i den offentliga debatten. En allmän inkomstgaranti och enligt vilken modell en sådan skulle kunna genomföras är ett debattämne som lyfts upp då och då.

FPA utvecklar kundförståelsen och kundprocesserna tillsammans med partnerna. Med kunder avses i detta arbete kunder i olika skeden av serviceprocessen som kan vara gemensamma med till exempel kommunerna, arbets- och näringscentralerna och välfärdsområdena. Tjänsterna till kunderna kan även utvecklas genom att ansökningarna förenklas

och språket förtydligas. FPA har aktivare än tidigare använt det material som samlats in i registren för att utveckla sina tjänster med hjälp av både forskning och dataanalys.

Välfärdsområdena inledde sin verksamhet i början av 2023. FPA kan som riksomfattande aktör delta i främjandet av social- och hälsovårdsreformen med hjälp av informationstjänster och även i rollen som verkställare tillsammans med välfärdsområdena.

Om man vill nå ett kostnadseffektivt slutresultat i fråga om att ordna social- och hälsovårdstjänster är det ändamålsenligt att fortsätta utnyttja FPA:s nationella informationssystem. Ett exempel på detta är läkemedelsersättningssystemet, där ersättningen betalas direkt i samband med köpet och uppföljningen av initialsjälvrisker och takbeloppet sker i realtid. FPA:s styrka är utöver de välfungerande Kanta-tjänsterna även den nationella och internationella datahanteringen inom hälsorelaterade förmåner och tjänster. Information om kostnaderna och verksamheten gällande samtliga förmåner finns tillgänglig mycket snabbt. Även det nationella inkomstregistret är till hjälp i det här sammanhanget.

Den årliga finansieringen av social- och hälsovården uppgår till cirka 25 miljarder euro. Partierna är inte eniga om framtiden för de sjukvårdsersättningar som FPA betalar ut i enlighet med sjukförsäkringen. Nästa regeringsprogram kommer att avgöra riktningen för sjukförsäkringssystemet i framtiden.

Kundservicen och förmånsverksamheten svarade på nya utmaningar

Ett av FPA:s strategiska mål är att förbättra kundupplevelsen. År 2022 påverkades FPA:s tjänster av coronaepidemin, kriget i Ukraina och i slutet av året också av att man förberedde sig inför eventuella strömavbrott.

Vi utförde en hel del utvecklingsarbete tillsammans med våra partner. I början av 2023 kommer vi särskilt att sträva efter ett smidigt samarbete och smidiga penningtransaktioner med välfärdsområdena.

Antalet kunder vid serviceställena har hållit sig på samma nivå som året innan. År 2022 besöktes serviceställena cirka 0,6 miljoner gånger och telefontjänsten skötte cirka 2,2 miljoner samtal. För att kunderna inte ska behöva köa sköts största delen av kundernas samtal via återuppringning. År 2022 sköttes 45 procent av samtalen genom återuppringning. Cirka 100 000 samtal sköttes med tidsbokning.

Vi ersatte sex serviceställen där besöken var rätt få med andra tjänster. På de orter där servicestället stängdes tryggades servicen bland annat i samarbete med kommunerna. Dessutom ingicks sju nya avtal om servicepunkter för samservice. Dessutom kan FPA erbjuda distanstjänster på allt fler platser. Under 2022 inrättades 17 platser för distanstjänster. I december 2022 erbjöd FPA distanstjänster vid 150 servicepunkter och andra när serviceställen samt vid 22 Virtu-serviceställen.

FPA följer regelbundet kundernas nöjdhet med tjänsterna. Kunderna har varit nöjda med FPA:s personliga service. Kunderna på serviceställena gav medelbetyget 9,1 på skalan 0–10.

Medelbetyget för FPA:s telefontjänst var 8,8. Kunderna var också nöjda med betjäningen på bokad telefontid, som fick betyget 9,0. E-tjänsten MittFPA fick i medeltal betyget 6,9. År 2022 tog vi i bruk en indikator för kundupplevelse för att kvartalsvis mäta kundernas nöjdhet med skötseln av ärenden som helhet, det vill säga från ansökan till beslut. I den här undersökningen fick kundupplevelsen i genomsnitt betyget 7,5.

Utöver kundupplevelsen bland privatpersoner utredde vi 2022 serviceproducenternas nöjdhet med de tjänster som FPA erbjuder dem. Av serviceproducenterna anser 68 procent att FPA har lyckats bra eller ganska bra med de tjänster som hör samman med producentens arbetsuppgifter.

Under det gångna året ordnade FPA tillsammans med representanter för arbetsgivarnas personalförvaltning ett kundråd som handlade om reformen av familjeledigheterna. De som ansvarar för personalfrågor i välfärdsområdena intervjuades och med hjälp av intervjuerna försöker FPA förstå utmaningarna i förändringsfasen i välfärdsområdena och därigenom ge områdena den vägledning och det planeringsstöd som behövs. Dessutom intervjuade vi stora arbetsgivare samt redovisningsbyråer och representanter för servicecentraler som sköter personalfrågor i välfärdsområdena. I intervjuerna framkom att man i huvudsak var nöjd med FPA:s tjänster, även om den digitala helhetsprocessen och utvecklingen av den bland ekosystemaktörerna starkt lyftes fram som utvecklingsbehov.

Kundservice tillhandahålls och utvecklas i allt större utsträckning i samarbete med partner

FPA utvecklar tjänsterna tillsammans med partnerna. FPA arbetar redan i samma lokaler som samarbetspartner på över 40 ställen. År 2022 började vi samarbeta i samma lokaler som ett välfärdscenter till exempel i Kauhava. År 2022 inleddes service- och lokalsamarbete även i Björneborg och Seinäjoki.

FPA strävar efter ett gott lokalt samarbete med sina partner. Tidigare samarbete har också varit en god grund för förberedelserna inför social- och hälsovårdsreformen. I välfärdsområdena har det funnits utsedda kontaktpersoner från FPA, med hjälp av vilka FPA har försökt säkerställa ett smidigt samarbete med områdena. I social- och hälsovårdsreformen överfördes ansvaret för en del av servicepunkterna för samservice från kommunerna till välfärdsområdena. Avtalen om servicepunkter med de lokala aktörerna har förnyats och förfarandena har setts över.

FPA deltar i reformen av statens service- och lokalnät, vars syfte är att sammanföra besöksärenden till de gemensamma kundserviceställena inom den offentliga förvaltningen och göra statsförvaltningens lokalnät tätare. Under 2022 påbörjades genomförandet av reformen utifrån regional planering bland annat i Lahtis och Villmanstrand. FPA deltar via olika arbetsgrupper i ett projekt som leds av finansministeriet.

I utvecklingen av samiskspråkiga tjänster beaktar FPA samebefolkningens språkliga och kulturella särskilda behov. År 2022 lades tonvikten på att samarbeta med partnerna. Vid årsskiftet 2021–2022 ordnade FPA Mii ovttas-workshoppar för sina partner på temat samer som kunder och deras särskilda behov. År 2022 inrättades Mii ovttas-nätverket för myndigheter, som erbjuder kollegialt stöd för utveckling och vardagliga utmaningar. I sametingets nätverk har FPA en viktig roll bland annat som utvecklare av nätverkskom-

petens. I nätverket har man för det praktiska utvecklingsarbetet producerat en guide med tips och information för utvecklare av de samiska nättjänsterna, som publiceras på nätverkets webbplats i början av 2023.

År 2022 erbjöd FPA distanstjänster för vissa utvalda samarbetspartner, av vilka Brottså-följdsmyndigheten har utnyttjat tjänsten mest. Nya partner har aktivt kartlagts för tjänsten. Under 2022 genomfördes ett lyckat samarbete bland annat med ekonomirådgivningarna i östra regionen.

Handlingsmodeller och servicekanaler utvecklades med fokus på delaktighet

FPA vill utveckla sin verksamhet i ännu tätare samarbete med kunderna och partnerna. Under 2022 deltog olika kundgrupper i intervjuundersökningar, där FPA utredde kundernas framtida behov och förväntningar på tjänsterna. Särskilt data om förväntningar som hänförelse till servicekanalerna samlades in som en del av FPA:s strategiska arbete med att dra upp riktlinjer för servicekanalerna. Den information som samlats in genom intervjuer inom FPA användes också för att beskriva nuläget för servicekanalerna.

Reformen av e-tjänsten för privatpersoner MittFPA fortsatte 2022. Tjänstens användbarhet och tillgänglighet har förbättrats på många sätt. Till exempel förnyades sätten att visa beslut och skicka bilagor så att tjänsten är lätt att använda också med mobila enheter. Vi har också publicerat nya formulär för webbansökan. Möjligheten att sköta ärenden elektroniskt utvidgades när ansökningar på blankett infördes parallellt med ansökningar på webben. Kunden kan lämna in en elektronisk pdf-blankett på ett enklare sätt när webbansökan inte är i bruk. De meddelanden som visas för kunden och hur kunden ser sina egna ärenden har förbättrats. Kunden kan också i allt fler förmåner helt avstå från papperspost.

Många av förändringarna har varit viktiga ur kundens synvinkel och har tagits emot väl. I utvecklingsarbetet utgår vi alltid från kundförståelse, och den service som ska förnyas testas på kunderna. Vi följer också den respons vi får av kunderna och gör vid behov ändringar på ett smidigt sätt. Andra frågor som styr utvecklingen av MittFPA är bland annat användbarhet på mobila enheter, visuell och funktionell enhetlighet, tydligt språk och tillgänglighet. Med utvecklingsarbetet rörande MittFPA har vi också förbättrat effektiviteten i FPA:s egen verksamhet.

Webbplatsen fpa.fi förnyades i början av oktober. Syftet med den nya webbplatsen var att förbättra upplevelsen vid skötsel av ärenden och ge stöd när ärenden sköts på webben. Till exempel underlättades övergången från en språkversion till en annan och det gjordes smidigare att använda webbplatsen med mobila appar.

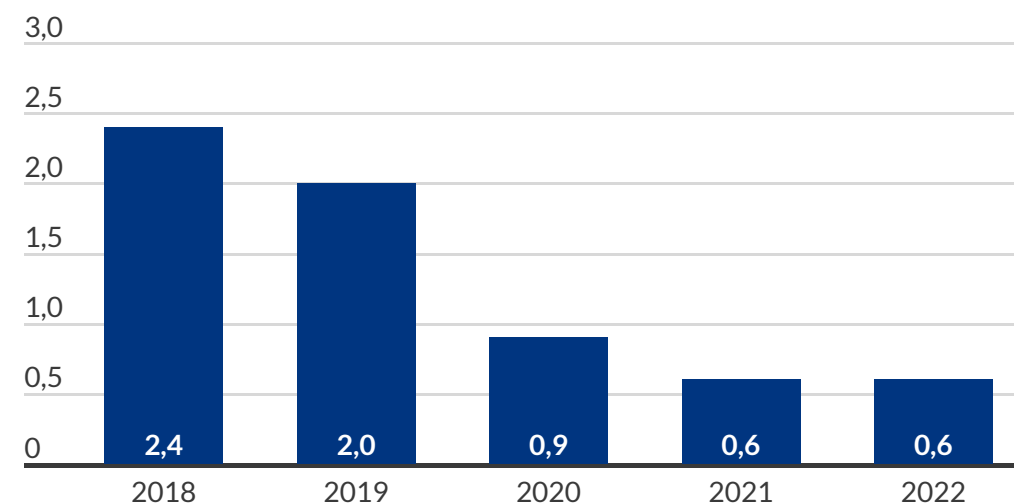
Utvecklingen av FPA:s chattbotar, det vill säga den finskspråkiga Kela-Kelpo och den svenskspråkiga FPA-Folke, fortsatte 2022. Kunderna använde chattbotarna mer än tidigare, och mer än 90 000 dialoger ägde rum under hela året. Från och med sommaren 2022 har chattbotarna väglett kunderna i frågor som gäller föräldrapenningar och ansökan om dem med en ny ansökan om föräldrapenning i MittFPA som är förenlig med familjeledighetsreformen. Under året började Kela-Kelpo och FPA-Folke också svara på frågor om det allmänna bostadsbidraget och det nya temporära elstödet.

Den kundservice som FPA erbjuder på Facebook, Instagram och Jodel utvecklades ytterligare. Under 2022 infördes privata meddelanden i större utsträckning i FPA-Kerttu och Kela-FPA-kontona på Facebook. Spalten Fråga FPA upphörde våren 2022, vilket ledde till att antalet meddelanden ökade i FPA:s övriga sociala medier. Vi svarade på nästan 6 000 privata meddelanden i sociala medier under året. Vi ordnade till exempel två liveevenemang på Instagram om familjeledighetsreformen.

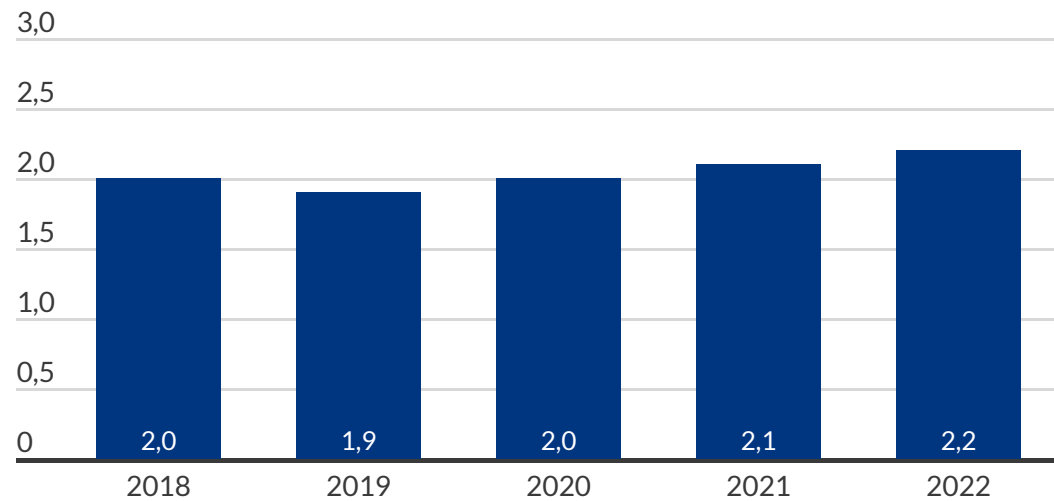
De handlingsmodeller som används vid FPA:s serviceställen kartlades under året. På vissa serviceställen fortsatte utvecklingen av handlingsmodellerna tillsammans med serviceenhetens personal. Under året vidtogs olika utvecklingsåtgärder för att garantera tillgången till telefontjänsten. Även det tidsbokningssystem som infördes 2021 utvecklades ytterligare för att förbättra utbudet i tidsbokningstjänsten och trygga kundernas tillgång till tjänsten.

Under året stärkte vi datasäkerheten för arbetsgivarkunders och partners e-postkontakter, bland annat genom att i högre grad än tidigare instruera dem att använda den skyddade e-posten. Vi utvecklade de e-postrelaterade processerna också med hjälp av till exempel robotteknik.

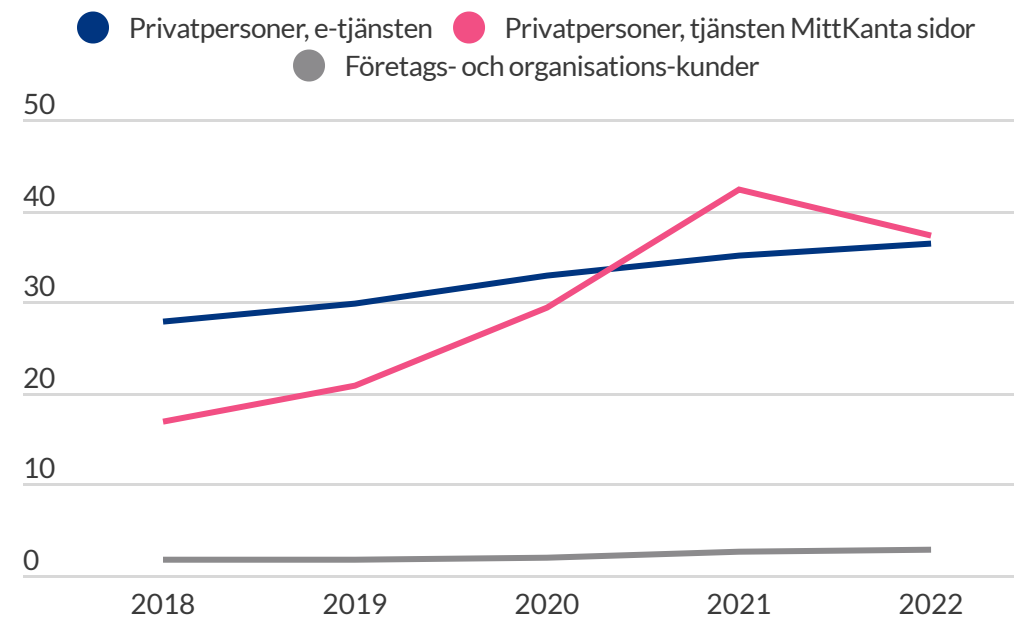
Byråbesök, miljoner



Besvarade samtal, miljoner

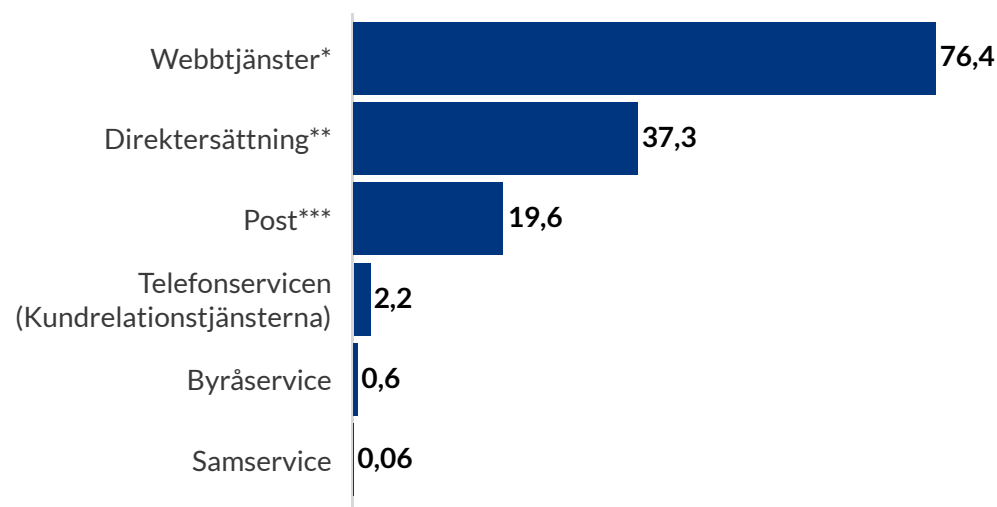


Inloggningar i e-tjänsterna*, miljoner



*Antalet inloggningar med identifiering i e-tjänsterna.

Användningen av olika servicekanaler år 2022, miljoner



*Identifieringar: privatpersoner, e-tjänsten (36,4 mn), privatpersoner, MittKanta -sidor (37,2 milj.) och företags- och organisationskunder (2,8 mn).

**Ersättning som kunden får direkt när han eller hon uträttat ärenden hos en tjänstproducent. Arbetsplatskassor och FPA:s byråer.

*** Post: Brev som FPA sänt (14,0 mn) och inskannade ansökningar och övriga dokument som FPA mottagit (5,6 mn).

Coronaepidemin fortsatte att påverka förmånsverksamheten

Vid FPA förväntade man sig att coronasituationen skulle öka antalet förmånsansökningar också under 2022. Visstidspersonal rekryterades på grund av den ökade arbetsmängden, och övertidsarbete utfördes vid behov.

Den temporära ändringen av sjukförsäkringslagen i början av 2022 lättade på villkoren för erhållande av dagpenning vid smittsam sjukdom. Antalet mottagare av dagpenning vid smittsam sjukdom nästan trefaldigades jämfört med 2021. Detta ökade avsevärt arbetsmängden vid FPA och ledde till behov av ytterligare personal. De temporära lagändringarna rörande dagpenning vid smittsam sjukdom upphörde att gälla i slutet av 2022.

FPA har arbetat hårt på grund av de temporära lagstiftningsändringarna och för att trygga förmånshandläggningen under coronatiden och ansträngningar har gjorts för att göra handläggningen smidigare. Vi har bland annat ökat förtroendet för kundens egen anmälan, gått in för att om möjligt inte begära in bilagor till ansökningarna och prioriterat de uppgifter som ingår i förmånshandläggningen. Medan coronatiden fortsatte förbättrade FPA också sina förfaranden när det gäller att tillhandahålla olika distanstjänster, såsom distansrehabilitering.

En del av de temporära lagändringar rörande arbetslöshetsförmånerna som gjorts på grund av coronaepidemin fortsatte in på 2022, då giltighetstiden för arbetsmarknadsstöd för företagare och den slojade självrisktiden förlängdes till utgången av februari. De temporära lagändringarna fortsatte gälla också i fråga om sjukvårdersättningar, bland annat när det gäller ersättning för resor på grund av coronatester och coronavaccinering. Ändringarna pågår åtminstone under början av 2023. År 2020 enades man också mellan EU-medlemsstaternas myndigheter för social trygghet om flexibilitet på grund av

coronaläget vid genomförandet av EU:s förordning om social trygghet. Enligt överenskommelse fortsatte tillämpningen av den här flexibiliteten 2022.

Inverkan av kriget i Ukraina på förmånshandläggningen och på kundservicen vid FPA

Till följd av den ryska invasionen av Ukraina aktiverade EU den 4 mars 2022 direktivet om tillfälligt skydd. Det tillfälliga skyddet är en ny typ av uppehållstillstånd som gör det möjligt att snabbare skydda dem som flyr från kriget i Ukraina och bevilja dem uppehållstillstånd. De som får tillfälligt skydd i Finland omfattas av mottagningssystemet. År 2022 ansökte över 45 000 personer som flydde från kriget i Ukraina om tillfälligt skydd eller asyl i Finland.

FPA reagerade snabbt på den förändrade världssituationen. De nödvändiga riktlinjerna, anvisningarna och kommunikationerna togs fram på ett samordnat sätt. Vi kommunicerade aktivt om rätten till förmåner för krigsflyktingar under hela året, och det första kundmeddelandet publicerades redan den 4 mars 2022. På FPA:s webbplats samlades en undersida om krigets och de ekonomiska sanktionernas inverkan på förmånerna. Sidan översattes till ukrainska och ryska och innehållet uppdaterades under året. Från och med våren deltog FPA också i myndigheternas gemensamma samordningsgrupp för att hantera migrationen till följd av Rysslands invasion av Ukraina. Gruppen sammanträdde regelbundet under inrikesministeriets ledning. I slutet av året intensifierades samarbetet med partnererna när vi förberedde oss för att personer med tillfälligt skydd blir kunder hos FPA under 2023.

För att få FPA:s förmåner krävs det att personer som får tillfälligt skydd stadigvarande bor eller arbetar i landet så att inkomstgränsen uppfylls. De flesta som har flytt från Ukraina uppfyller villkoren för stadigvarande bosättning efter ett års vistelse i landet, vilket innebär att personer i kundgruppen i allt högre grad blir kunder hos FPA från och med våren

2023. För en del är det möjligt att få FPA:s förmåner redan tidigare, till exempel på basis av arbete. I slutet av året ökade antalet ansökningar om förmåner som lämnades in av ukrainska medborgare till mer än det dubbla jämfört med året innan.

I kundservicen syntes effekterna av den ryska invasionen i ringa utsträckning 2022. I början av året tog sig situationen uttryck i enskilda kontakter från både ryssar som bor i Finland och personer som flytt från Ukraina. I slutet av året ökade kontakterna till FPA från partner, särskilt kommunerna och förläggningarna.

Energikris, inflation och förberedelser för temporärt elstöd

På grund av den ökande inflationen beslutade riksdagen sommaren 2022 om en förtida höjning av folkpensionsindexet. Höjningen på 3,5 procent trädde i kraft den 1 augusti 2022. Höjningen verkställdes vid FPA och gällde bland annat folkpension, garantipension, arbetsmarknadsstöd, grunddagpenning och utkomststödet grunddel. Under hösten 2022 förberedde man sig vid FPA dessutom på kort tid inför en rad ändringar av förmånslagar för att trygga människors köpkraft och kompensera för de stigande elpriserna. Barnbidragen för december betalades ut till dubbelt belopp och för 2023 infördes följande temporära höjningar: höjning av ensamförsörjartillägget till barnbidraget, höjning av barnförhöjningen till utkomstskyddet, höjning av studiepenningens försörjarförhöjning och höjning av utkomststödet grunddel för barn under 18 år. Från och med den 1 mars 2023 höjs vårdtillägget i samband med stödet för privat vård av barn med en permanent höjning och inkomstgränserna för studiestödet höjs från början av 2023 med 50 procent jämfört med 2021 års nivå. Ingen höjning av den årssjälvrisk som tillämpas på läkemedelskostnaderna gjordes för 2023. Dessutom förberedde man sig vid FPA för verkställandet av det temporära elstödet.

Under hösten 2022 enades regeringen om stödformer för hushållen som syftar till att ge ekonomiskt stöd till dem som har stora elenergikostnader. Till hushåll med låga inkomster som inte till fullo kan utnyttja det elavdrag som skattemyndigheten beviljar kan temporärt elstöd betalas. Det temporära elstödet verkställs av FPA och det är avsett att hjälpa hushåll med låga inkomster som har stora elenergikostnader som uppkommit 1.1–30.4.2023.

Den nya lagen bereddes i snabb ordning och i nära samarbete med social- och hälsovårdsministeriet. På grund av de två olika stödformerna (elavdrag och elstöd) och två olika verkställare (skattemyndigheten och FPA) har särskild uppmärksamhet ägnats åt kommunikation och samarbete. Den gemensamma kommunikationen genomfördes bland annat med hjälp av olika webinarier.

Energikrisen ökade inte antalet mottagare av grundläggande utkomststöd 2022. Vid handläggningen av grundläggande utkomststöd beaktades de stigande energipriserna. Om kundens utgifter för hushållsel eller uppvärmning var höga på grund av höga energipriser och förbrukningen på basis av fakturan var normal, beaktades kostnaderna i sin helhet. I det grundläggande utkomststödet tillämpades också mer omfattande prövning vid beaktandet av boendeutgifterna, eftersom energikrisen också har höjt till exempel hyror och vederlag.

Familjeledighetsreformen träder trädde i kraft 1.8.2022

Förberedelserna för att genomföra reformen av familjeledigheten krävde betydande resurser vid FPA under flera år. Kunderna kunde ansöka om förmåner med en ny elektronisk blankett i början av maj 2022. Det nya systemet för handläggning av föräldradagpenningar togs i bruk i juni och de första besluten fattades i början av juli. För att säkerställa ett framgångsrikt genomförande av familjeledighetsreformen



har planmässig och omfattande kommunikation om reformen riktats till kunderna, samarbetspartnerna och personalen.

Genomförande av reform av läkemedelsärenden

FPA har deltagit i genomförandet av en reform av läkemedelsärenden, det vill säga införandet av en färdplan för läkemedelssektorn, som fortgått under flera regeringsperioder. Syftet med färdplanen är att förbättra läkemedelsförsörjningens kostnadseffektivitet så att läkemedelssäkerheten och rådgivningen samt smidiga, nåbara och tillgängliga tjänster säkerställs. FPA har medverkat i att utarbeta förslag till riktlinjer i alla utvecklingshelheter som färdplanen omfattar: 1) utveckling av styrningen och finansieringen av läkemedelsbehandlingen, 2) utveckling av informationshanteringen och digitala verktyg och 3) utveckling av apoteksekonomin och distributionen av läkemedel. FPA är redo att behålla sin centrala roll i genomförandet av ersättningssystemet för läkemedel samt att vidareutveckla ersättningssystemet och FPA:s uppgifter.

FPA deltog i det nationella genomförandet av social- och hälsovårdsreformen

Planeringsarbetet under 2022 präglades av att social- och hälsovårdsreformen trädde i kraft den 1 januari 2023. Överföringen av ansvaret för ordnandet av social- och hälsovårdstjänster samt räddningsväsendets tjänster från kommunerna till välfärdsområdena förutsatte omfattande ändringar vid FPA både i fråga om överföringen av organiseringsansvaret och i fråga om införandet av den nya regionalförvaltningsnivån. Ändringar gjordes på systemsidan i Kanta-tjänsterna, i hanteringen av förmånsbetalningar samt i tjänsterna rörande uppgifter som FPA producerar för kommunerna och välfärdsområdena. Dessutom krävdes det terminologiska ändringar i beslutstexter, blanketter och annan information till kunder och partner rörande nästan alla förmåner.

FPA:s förmåner och tjänster är nära knutna till social- och hälsovårdstjänsterna. I det dagliga kundarbetet mellan FPA och välfärdsområdena utbyts omfattande kundinformation och förmånsbeslut på basis av lagstiftningen och kunden styrs och får rådgivning av båda parterna. För detta ändamål uppdaterades kontaktinformationen tillsammans med de nya välfärdsområdena så att rätt tjänster och personer kan hittas både hos FPA och i välfärdsområdena.

Förberedelserna för införandet av välfärdsområdena inleddes vid FPA i början av hösten 2021. Först identifierade vi de delområden som var föremål för ändringar, och sedan började vi planera och genomföra ändringarna i alla resultatenheter. Vi förberedde oss inför årsskiftet 2022/2023 och de risker som var förknippade med årsskiftet i fråga om serviceverksamheten, informationstjänsterna och planeringen av förmåner och tjänster. Vi inriktade oss särskilt på att förbereda oss inför de nödvändiga förändringarna.

En omfattande dialog med de olika välfärdsområdena inleddes hösten 2022, efter det att tillräcklig personal till tjänstemannaledningen och beredningen hade rekryterats. Hösten 2022 fokuserade vi särskilt på att förbereda oss inför olika risker, säkerställa kritiska servicevägar för FPA:s och välfärdsområdenas gemensamma kunder, säkerställa de förmånsbetalningar som ska göras till välfärdsområdena, uppdatera kontaktinformationen, se över och komma överens om förmånsprocesser som hänför sig till arbetsgivarkunderna i områdena samt på att ge anvisningar om FPA:s förmånshandläggning och kundservice i olika situationer.

Reformer, projekt och försök

År 2022 pågick två projekt för utveckling av FPA-rehabilitering där syftet var att tillsammans med våra social- och hälsovårdspartner utveckla de handlingsmodeller som stöder kundens arbets- och funktionsförmåga. Projekten avslutades i slutet av 2022 och var en del av FPA:s bidrag till regeringens program för arbetsförmåga.

Handlingsmodellerna utvecklades och testades i pilotprojekt tillsammans med enheter inom den specialiserade sjukvården och primärvårdsaktörer inom social- och hälsovården. I projekten utfördes sektorsövergripande kundsamarbete och samtidigt identifierades många utmaningar och utvecklingsobjekt. Man fann till exempel att begränsningarna i myndigheternas informationsutbyte försvårade ett proaktivt kundsamarbete.

Fördelarna med digitalisering i bruk

Arbetet med att förnya förmånssystemen och de nättjänster som erbjuds kunderna inleddes 2021 som ett Eepos-program. De reformarbeten som ingår i programmet utförs i flera resultatenheter, vilket förutsätter gemensamma mål och gemensam planering. Den första etappen av Eepos är slutförd och de mål som ställdes upp för den har uppnåtts. Den första etappen var inriktad på att skapa förståelse för Eepos omfattning och inriktning samt för ledningen av programmet. Inom programmet infördes under året bland annat ett nytt förmånssystem i samband med familjeledighetsreformen och e-tjänsterna togs i bruk under sommaren och i början av oktober såg en ny sammanfattningsvy för privatpersoner dagens ljus. Inom ramen för programmet har man skapat förmåga att reformera förmånssystemen genom att bygga en ny förmånsplattform. Det första arbetet är att förnya bostadsbidraget.

Eepos handlar inte bara om system utan också om att reformera rutinerna. Digitaliseringen är mycket mer än bara teknik. Detta har också inneburit kontinuerlig kompetensutveckling, både när det gäller teknik och i fråga om andra färdigheter som syftar till förnyelse. Under året har man inom Eepos förbättrat den smidiga arbetsmodellen.

Från och med 2020 har många rutinarbeten vid FPA överförs till robotar. År 2022 överfördes 13 nya processer till robotar. Totalt arbetade robotarna motsvarande 32 årsverken.

Artificiell intelligens (AI) används vid behandling av inkommande handlingar. Det senaste är att AI-teknik har införts för att kontrollera och vid behov döpa om bilagor till ansökningar

om utkomststöd som kunden har skickat in via e-tjänsten. Korrekt namngivning förbättrar kvaliteten på handläggningsarbetet och sparar tid.

År 2022 utvidgade vi möjligheten för privatpersoner att på Mina Kanta-sidor välja endast e-tjänst. Målet är att kunden senast i slutet av 2023 ska ha möjlighet att välja enbart e-tjänst i alla förmåner. Övergången till e-tjänster minskar postkostnaderna.

Framsteg i informationsutbytet mellan EU-länderna

Systemet för elektroniskt informationsutbyte mellan institutioner i EU, det vill säga EESSI-systemet, har varit i drift i Finland i ett par år. Systemet gör det möjligt för EU:s socialförsäkringsmyndigheter att säkert och snabbt överföra uppgifter till varandra elektroniskt. I februari 2022 inleddes elektroniskt informationsutbyte också i FPA:s system för hantering av internationella sjukvårdskostnader.

EESSI används i Finland förutom av FPA av arbetslöshetskassorna, arbets- och närings-tjänsterna, Sysselsättningsfonden, olycksfallsförsäkringsanstalterna samt Pensions-skyddscentralen och arbetspensionsanstalterna. FPA fungerar som Finlands nationella EESSI-kontaktpunkt. Under tiden 1.1–31.12.2022 förmedlades omkring 915 000 EESSI-meddelanden via kontaktpunkten (2021 var de cirka 560 000 st.).

EU-kommissionens användargränssnitt RINA för EESSI överfördes från kommissionen till medlemsländerna i början av 2022. FPA är som företrädare för EESSI-institutionerna i Finland med i en gemensam upphandling för 22 EU-länder för att köpa underhåll och utveckling av RINA-systemet för tre år av en extern leverantör.

FPA:s specialister har redan i flera år deltagit i utvecklingen av EESSI i flera expertgrupper. FPA:s företrädare har också deltagit i EESSI-arbetet i administrativa kommissionen för social trygghet på EU-nivå och i den tekniska kommission som lyder under den.

Fortsatt partnersamarbete kring utkomststödet

FPA fortsatte 2022 ett omfattande partnersamarbete för att utveckla verkställandet av utkomststödet. I FPA:s utkomststödsforum gick vi tillsammans med partnerna igenom frågor om boende. Forumets mål har varit att fastställa skäliga boendeutgifter i anslutning till utkomststödet nu och i framtiden samt att klargöra syftet med skälighetsbedömningen. Dessutom har vi strävat efter en gemensam syn på utvecklingen av boendenormer och ett gemensamt kunskapsunderlag samt försökt stödja alla medverkande aktörers egen verksamhet samt utvecklingsarbetet för den gemensamma kundens bästa. Upprätthållandet av boendenormerna per kommun och granskningen av boendenormernas nivå i förhållande till de genomsnittliga angivna hyrorna ansågs vara bästa praxis även i framtiden.

I utkomststödsforumet diskuterades dessutom de eventuella negativa konsekvenserna av att höja normnivån, såsom ökade kostnader för utkomststödet och förlängda kundrelationer. FPA har av sina partner fått värdefull information och synpunkter som vi har använt för att bygga upp bättre processer och förfaranden. Vi har utvecklat en process för skälighetsbedömning av boendeutgifterna så att om kundens boendeutgifter visar sig överstiga FPA:s bostadsstandard, går man alltid per telefon igenom med kunden om hen har särskilda skäl för ett boende som är dyrare än en skälig nivå. Om det inte finns någon grund, går man i telefon med kunden igenom vad en skälighetsbedömning av boendekostnaderna innebär för hen.

FPA och en del kommuner har också inlett gemensamma diskussioner om boendenormerna för orterna. I fortsättningen förs diskussioner med flera kommuner varje år. Syftet med den gemensamma diskussionen är att få information om boendesituationen på orterna.





FPA:s förmånskostnader

FPA:s förmånskostnader var totalt 16,3 miljarder euro. De ökade med 0,9 procent från året innan.

FPA-förmåner

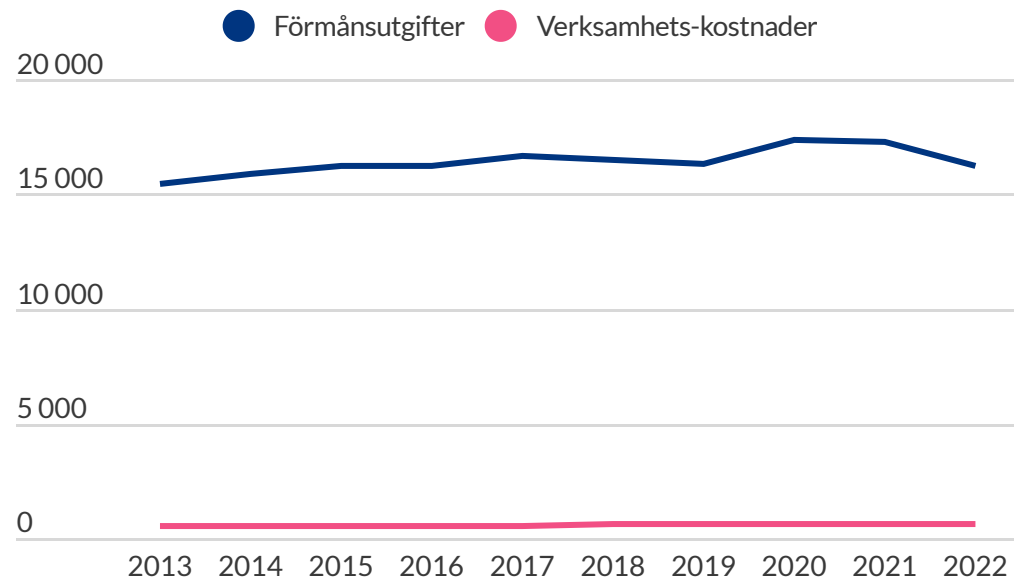
	2022 miljoner €	2021 miljoner €	Förändring %
Pensionsförmåner	2 476,6	2 514,6	-2,1
Förmåner för personer med funktionsnedsättning	573,9	557,6	2,9
Sjukförsäkringsförmåner ¹	5 032,6	4 752,8	5,9
Rehabilitering	713,2	672,8	6,0
Arbetslöshetsförmåner	1 844,5	2 155,5	-14,4
Förmåner för barnfamiljer ²	1 914,6	1 832,8	4,5
Studieförmåner	652,0	607,2	7,4
Bostadsbidrag för pensionstagare	650,2	646,9	0,5
Allmänt bostadsbidrag	1 565,0	1 590,8	-1,6
Grundläggande utkomststöd ³	678,4	686,5	-1,2
Studerandehälsovård ¹	84,6	75,8	11,6
Övriga förmåner	84,0	88,4	-5,0
Samtliga förmånsutgifter	16 269,7	16 128,0	0,9

1 Ersättningar till SHVS överfördes från sjukvårdsförsäkringen till allmänna fonden för social trygghet från 2021.

2 Föräldradagpenningarna ingår i sjukförsäkringsförmånerna.

3 Innehåller den temporära epidemiersättningen.

FPA:s förmåner och verksamhetskostnader 2013–2022, miljoner euro*



*2022 års penningvärde.

Fördelningen av FPA:s kostnader 2022, miljoner euro

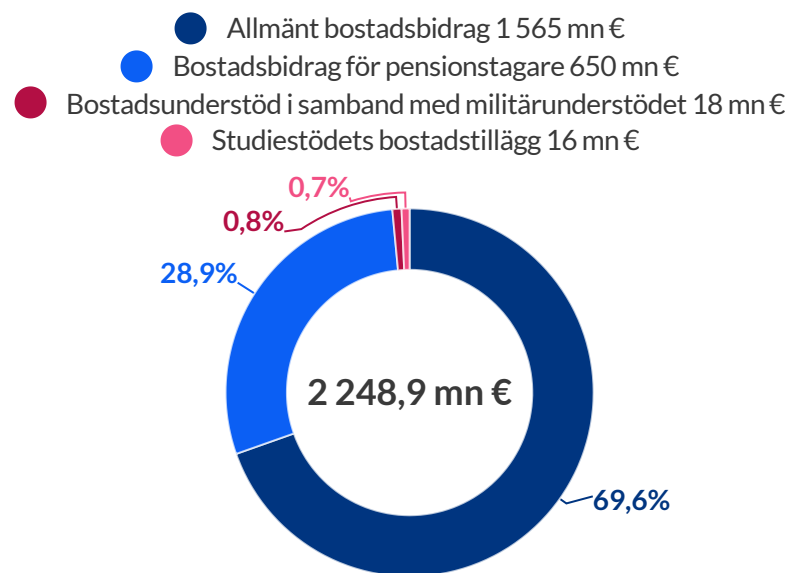


Stöd för boende

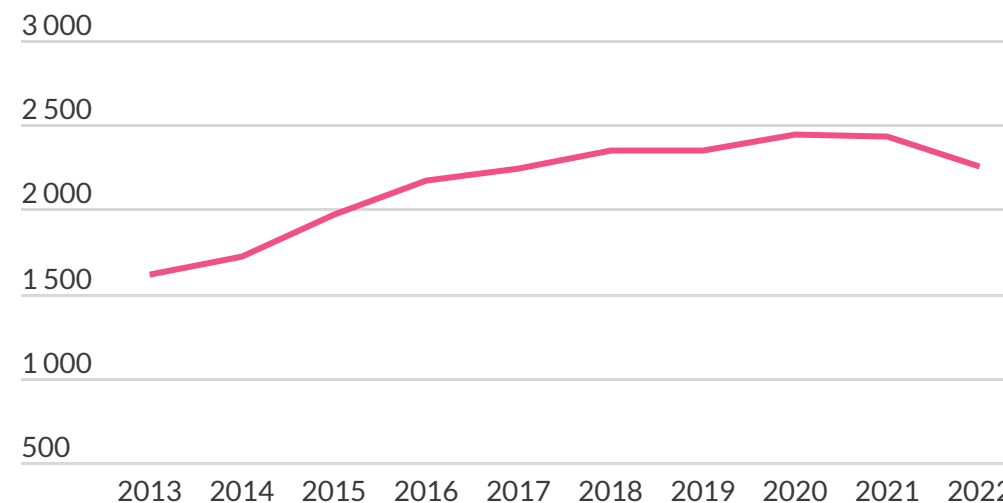
FPA betalade ut totalt 2 249 miljoner euro i bostadsbidrag 2022. Utgifterna för bostadsbidraget minskade med 0,8 procent jämfört med året innan. Utgifterna för det allmänna bostadsbidraget uppgick till 1 565 miljoner euro. Minskningen jämfört med föregående år var 1,6 procent. I december 2022 fanns det 382 232 hushåll med allmänt bostadsbidrag, det vill säga 2,7 procent färre än i december året innan.

Utgifterna för bostadsbidrag för pensionstagare minskade med 0,5 procent till 650 miljoner euro. Antalet mottagare minskade under året med 1,6 procent.

Utbetalda bostadsbidrag 2022, %



Utbetalda bostadsbidrag 2013–2022, miljoner euro*



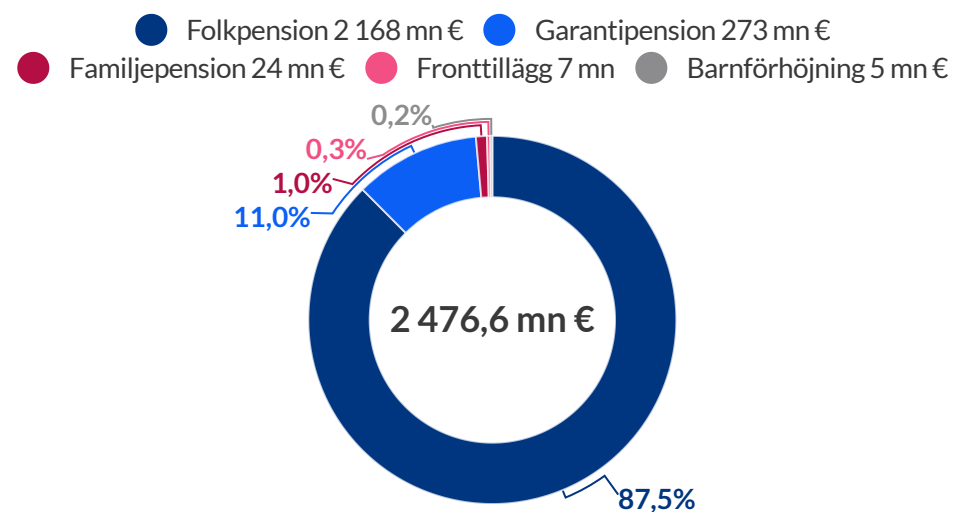
*2022 års penningvärde.
Obs! Bruten skala

Pensionsförmåner

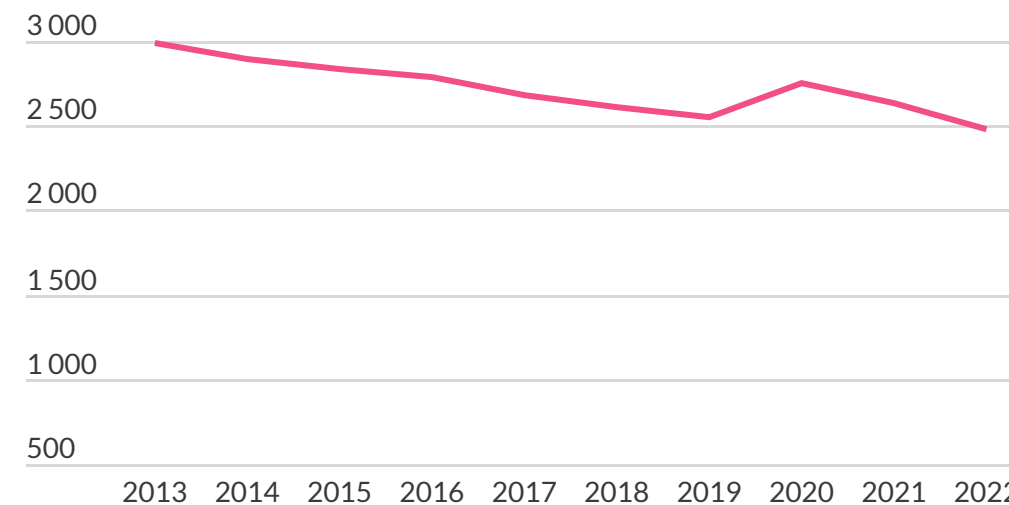
År 2022 betalade FPA ut pensionsförmåner till ett belopp om 2 476,6 miljoner euro, vilket är 0,6 procent mer än året innan.

Vid årets slut fick 584 100 personer pensionsförmåner från FPA. Antalet minskade med 2,3 procent från året innan. Relativt sett minskade antalet mottagare av fronttillägg mest.

Utbetalda pensionsförmåner 2022, %



Utbetalda pensionsförmåner 2013–2022, miljoner euro*



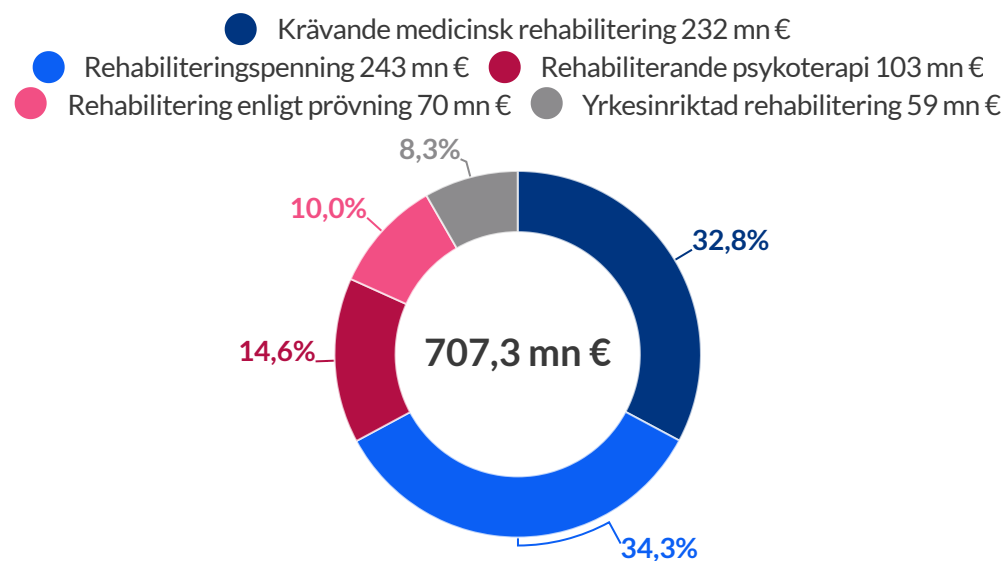
*2022 års penningvärde.
Obs! Bruten skala.

Rehabiliteringsförmåner

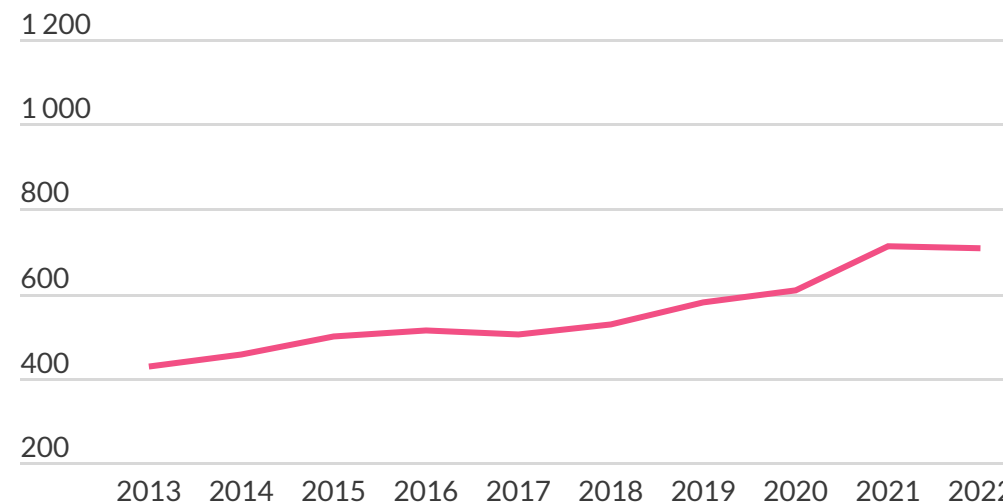
De rehabiliteringsförmåner som FPA betalade ut uppgick till totalt 713,2 miljoner euro 2022, vilket var 6,0 procent mer än 2021. Antalet personer som fick rehabiliteringsförmåner (177 559) ökade med 6,8 procent. FPA betalade ut 242,9 miljoner euro i rehabiliteringsförmåner, vilket var 11,4 procent mer än året innan.

Kostnaderna för rehabiliteringstjänster inom ramen för yrkesinriktad rehabilitering var sammanlagt 58,8 miljoner euro. Kostnaderna ökade med 1,7 procent från 2021. Kostnaderna för rehabiliteringstjänster inom ramen för krävande medicinsk rehabilitering uppgick till 232,1 miljoner euro, kostnaderna för rehabiliterande psykoterapi till 103,2 miljoner euro och utgifterna för rehabilitering enligt prövning till 70,4 miljoner euro.

Utbetalda rehabiliteringsförmåner 2022, %



Utbetalda rehabiliteringsförmåner 2013–2022, miljoner euro*



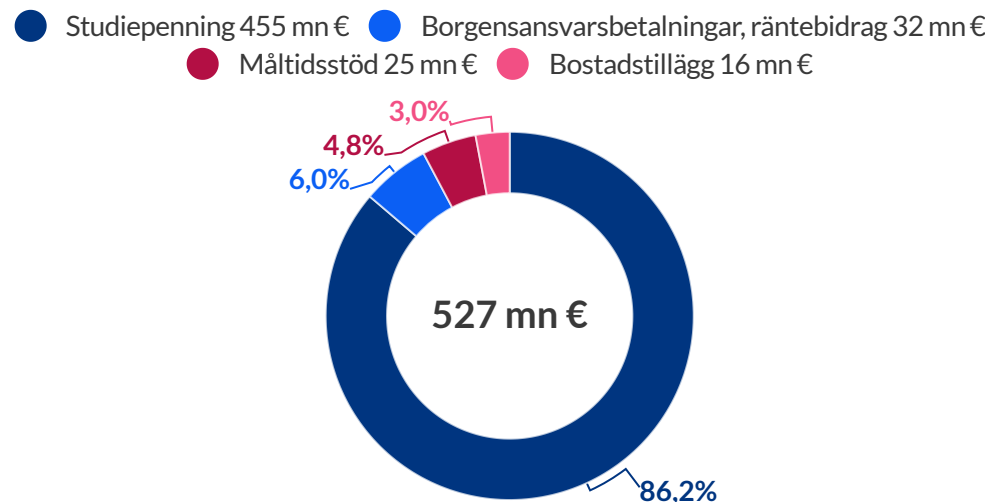
*2022 års penningvärde.
Obs! Bruten skala.

Studieförmaner

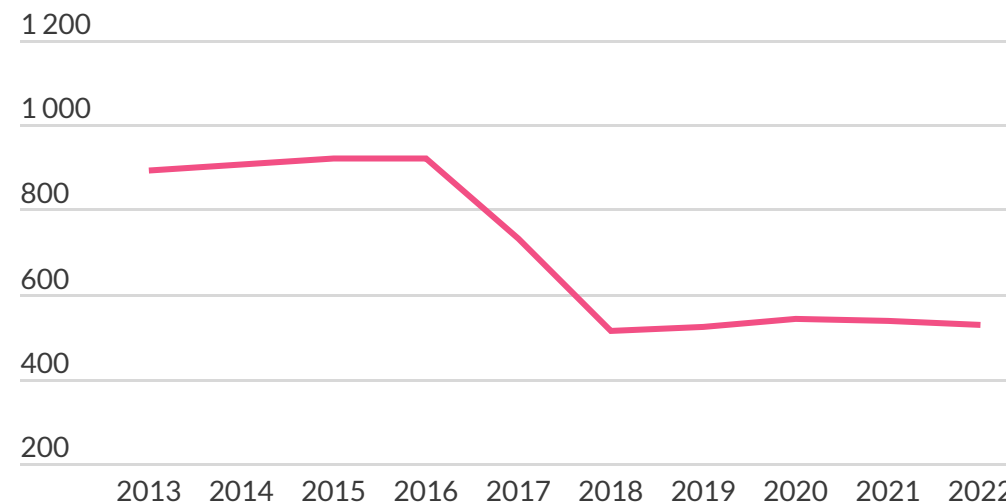
År 2022 betalade FPA ut studiepenning till ett belopp om 455 miljoner euro och bostadstillägg till ett belopp om 16 miljoner euro. Studiepenningsutgifterna ökade med 2 procent och bostadstilläggsutgifterna med 26 procent från 2021. Studielånskompensation betalades till ett belopp om 88 miljoner euro, måltidsstöd för högskolestuderande till ett belopp

om 25 miljoner euro och skolresestöd till ett belopp om 57 miljoner euro. Utgifterna för studielånskompensation ökade med 5 procent från 2021. Utgifterna för måltidsstöd ökade med 57 procent och utgifterna för skolresestöd med 47 procent från året innan.

Utbetalda studiestöd 2022, %



Utbetalda studiestöd 2013–2022, miljoner euro*



*2022 års penningvärde.

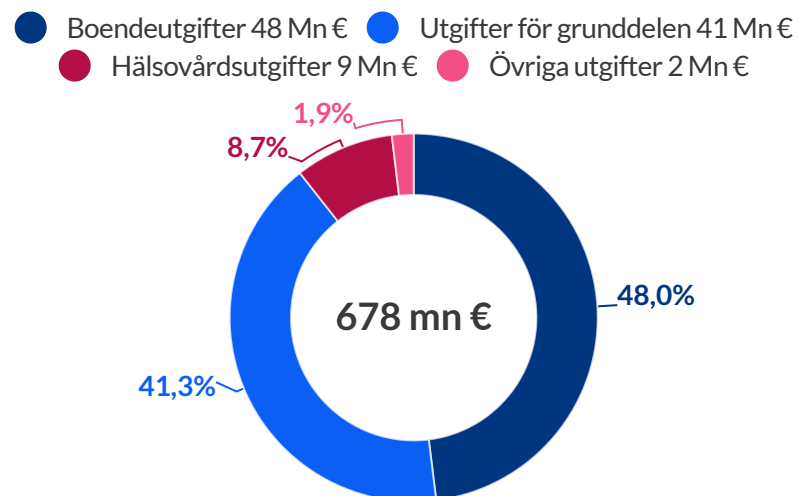
Obs! Bruten skala.

Grundläggande utkomststöd

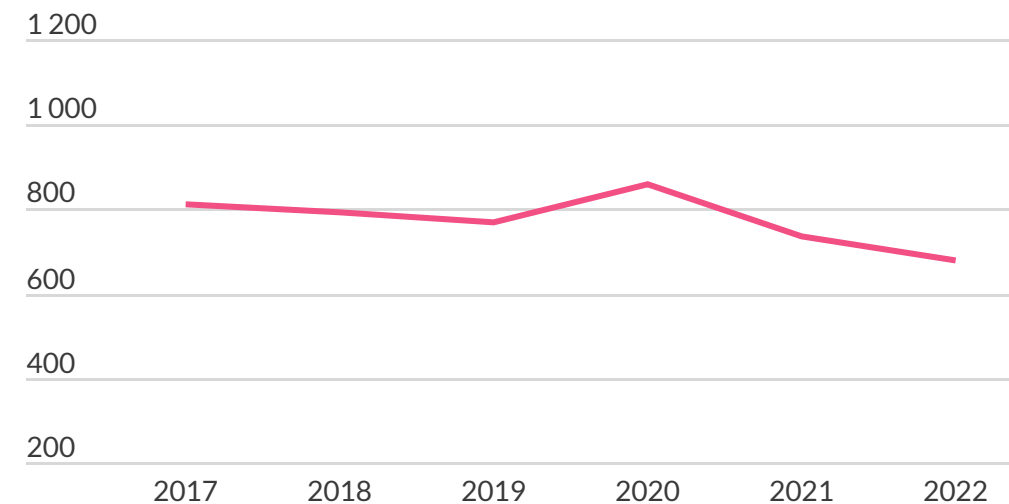
FPA betalade ut 678 miljoner euro i grundläggande utkomststöd 2022. Det är 1,2 procent mindre än året innan. Stöd betalades under året till 251 958 hushåll med 355 426 personer. Antalet hushåll med grundläggande utkomststöd minskade med 5,8 procent och antalet personer med grundläggande utkomststöd med 6,1 procent.

Under året fick 6,4 procent av befolkningen grundläggande utkomststöd. De flesta stödtagarna är i åldern 18–24 år och 14,1 procent av åldersgruppen fick grundläggande utkomststöd.

Utgifter för grundläggande utkomststöd 2022, %



Utbetalt grundläggande utkomststöd 2017–2022, miljoner euro*



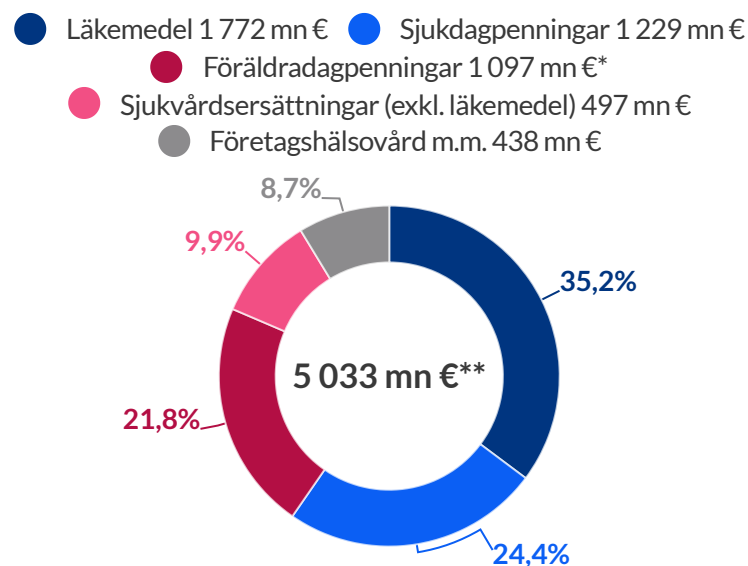
*2022 års penningvärde. Det grundläggande utkomststödet överfördes till FPA 2017. Obs! Bruten skala.

Sjukförsäkringsförmåner

År 2022 betalade FPA ut 5 157,5 miljoner euro i sjukförsäkringsförmåner. Beloppet är 6,5 procent större än 2021. Förmåner betalades till 4 045 828 personer det vill säga till 73 procent av befolkningen.

I sjukvårdersättningar betalades 2 262,4 miljoner euro, varav 1 772,4 miljoner euro gick till läkemedelsersättningar. Utgifterna för läkemedelsersättningar ökade med 3,6 procent jämfört med året innan.

Utbetalda sjukförsäkringsförmåner 2022, %

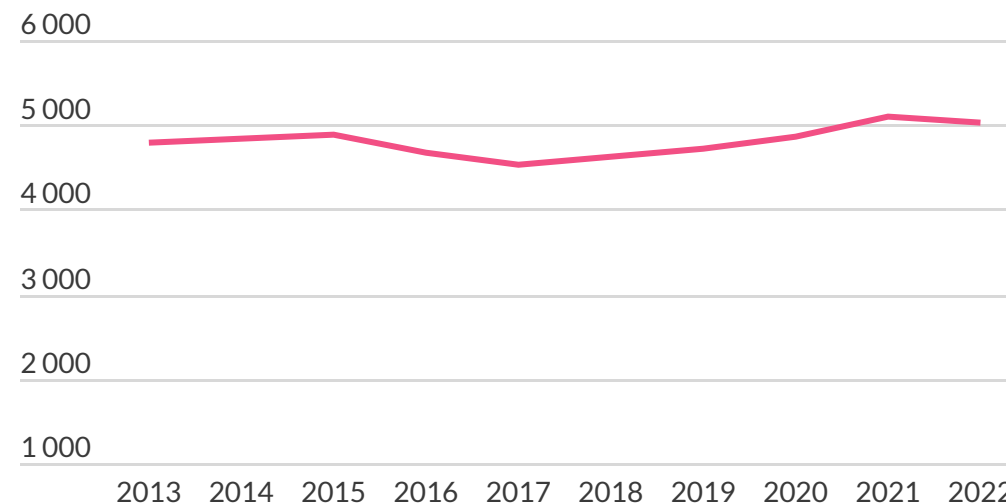


*I föräldradagpenningarna ingår även specialvårdspenningar, familjeledighetsersättningar och semesterkostnadsersättningar till arbetsgivare.

** Specialvårdspenningar ingår i totalsumman.

Dagpenning på basis av sjukförsäkring betalades till ett belopp om totalt 2 325,9 miljoner euro. Mest ökade förmånsutgifterna för dagpenning vid smittsam sjukdom. Dagpenning vid smittsam sjukdom betalades till 385 500 personer och till ett totalt belopp om 272,9 miljoner euro. Detta är mer än två gånger så mycket som under året innan. Föräldradagpenningar betalades ut till ett belopp om 999,9 miljoner euro, varav 9 procent var dagpenningar enligt den familjeledighetsreform som trädde i kraft den 1 augusti 2022.

Utbetalda sjukförsäkringsförmåner 2013–2022, miljoner euro*



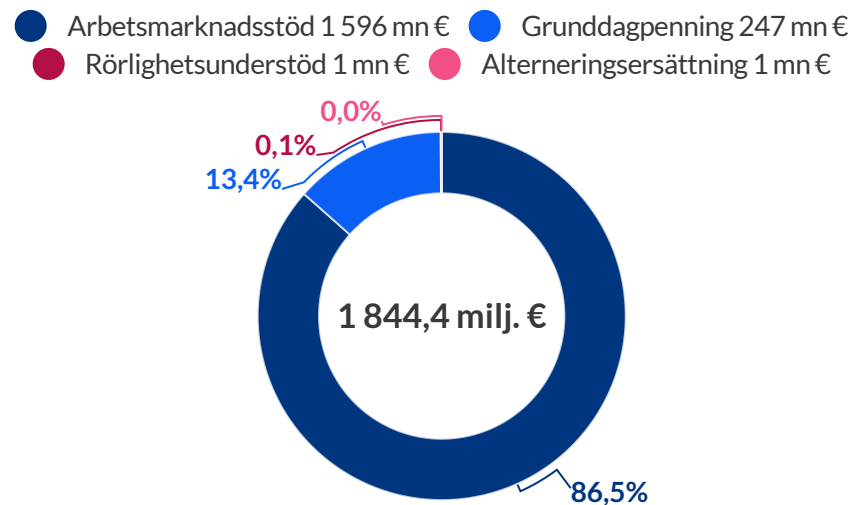
*2022 års penningvärde.

Obs! Bruten skala.

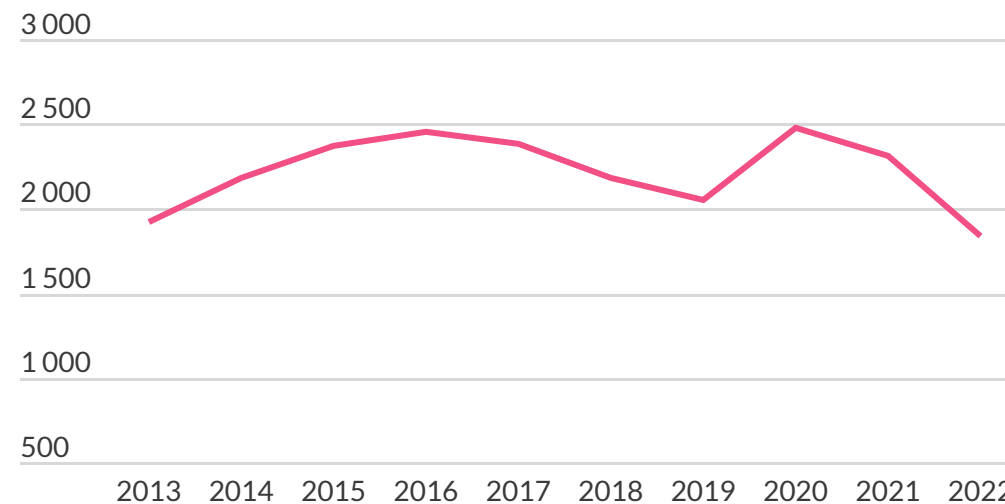
Arbetslöshetsförmåner

FPA betalade ut 1 844 miljoner euro i arbetslöshetsförmåner, vilket var 14,4 procent mindre än året innan. Antalet förmånstagare var 315 181, det vill säga 11,4 procent mindre än året innan.

Utbetalda arbetslöshetsförmåner 2022, %



Utbetalda arbetslöshetsförmåner 2013–2022, miljoner euro*

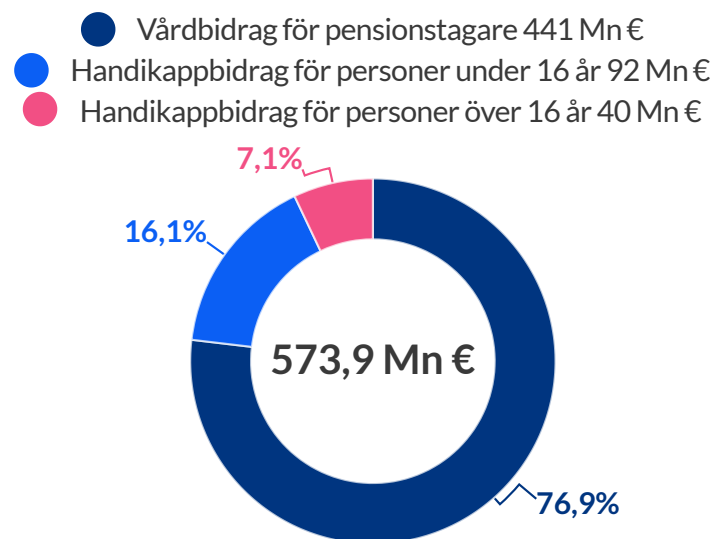


*2022 års penningvärde.
Obs! Bruten skala.

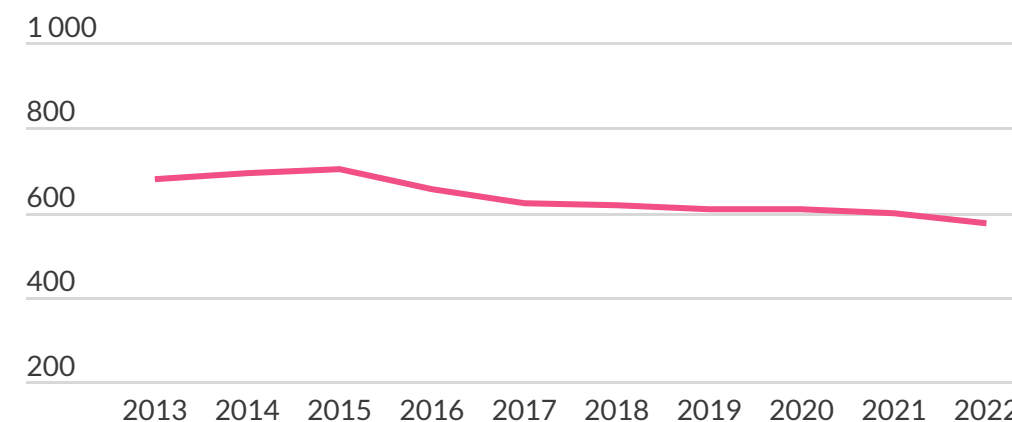
Förmåner för personer med funktionsnedsättning

År 2022 betalade FPA ut 573,9 miljoner euro i handikappbidrag. Utgifterna ökade med 2,9 procent från året innan. Antalet personer som fick förmåner för personer med funktionsnedsättning uppgick i slutet av 2022 till 258 000, vilket är 1,3 procent mindre än året innan.

Utbetalda handikappbidrag 2022, %



Utbetalda handikappbidrag 2013–2022 miljoner euro*



*2022 års penningvärde.

Obs! Bruten skala.

Sjukförsäkringsersättningar 2021–2022

	2022 miljoner €	2021 miljoner €	Förändring -%
Samtliga¹	5 157,5	4 841,9	6,5
Dagpenningar enligt sjukförsäkringen ²	2 325,9	2 134,3	9,0
Sjukdagpenning	883,9	855,6	3,3
Partiell sjukdagpenning	62,0	60,3	2,9
FöPL-sjukdagpenning	9,6	7,8	22,6
Dagpenning vid smittsam sjukdom	272,9	115,4	136,5
Föräldradagpenning ³	1 097,3	1 095,1	0,2
Specialvårdspenning	6,0	5,3	13,9
Sjukvårdsersättningar	2 262,4	2 189,9	3,3
Läkemedel ⁴	1 772,4	1 711,3	3,6
Grundersättning	333,5	311,1	7,2
Specialersättning	1 181,7	1 171,7	0,9
Lägre ersättning	457,5	431,5	6,0
Högre ersättning	724,2	740,2	-2,2
Tilläggsersättning för läkemedel	256,8	228,3	12,5
Privata läkares tjänster	55,6	51,3	8,4
Privata tandläkares tjänster ⁵	44,7	45,3	-1,2
Privat undersökning och behandling	83	70,9	16,4
Resor och sjuktransporter ⁶	307,0	311,1	-1,3
Övriga förmåner (bl.a. företagshälsovård och studerandehälsovård)	427,4	414,0	3,2

1 Inkluderar 4,24 miljoner euro i sjukdagpenningar som betalades till LPA 2022.

2 Inkluderar också donationsdagpenning som betalats till organ- eller vävnadsdonator.

3 Inkluderar också familjeledighetsersättningar och semesterkostnadsersättningar till arbetsgivare.

4 Inkluderar också arvoden för dosdispensering.

5 Inkluderar ersättning för arvoden till munhygienister.

6 Inkluderar tilläggsersättningar för resor.



Övriga förmåner

Mottagare av övriga förmåner

	2022	2021	Förändring %
Rehabiliteringsförmåner	177 559	166 176	6,8
Arbetslöshetsförmåner	315 181	355 729	-11,4
Moderskapsunderstöd och adoptionsbidrag	43 960	47 077	-6,6
Barnbidrag			
Familjer (31.12)	532 964	535 576	-0,5
Barn (31.12)	957 711	968 370	-1,1
Barnavårdsstöd			
Familjer	114 685	117 146	-2,1
Barn	133 852	141 171	-5,2
Underhållsstöd			
Familjer (31.12)	65 410	68 035	-3,9
Barn (31.12)	94 204	98 551	-4,4
Bostadsbidrag för pensionstagare (31.12.)	206 975	210 441	-1,6
Pensionsstöd (31.12)	772	1 985	-61,1
Allmänt bostadsbidrag (hushåll 31.12)	382 232	391 611	-2,4
Grundläggande utkomststöd			
Hushåll	251 958	267 511	-5,8
Personer	355 426	378 579	-6,1
Studieförmåner			
Studiestöd	291 310*	293 575**	-0,8
Stöd för skolresor	57 365*	42 080**	36,3
Militärunderstöd	9 501	9 280	2,4
Tolktjänst för personer med funktionsnedsättning (31.12)	6 026	5 962	1,1

* Läsåret 2021/2022 ** Läsåret 2020/2021

Övriga förmåner som utbetalats

	2022 mn €	2021 mn €	Förändring %
Rehabiliteringsförmåner	713,2	672,8	6,0
Arbetslöshetsförmåner	1 844,5	2 155,5	-14,4
Moderskapsunderstöd och adoptionsbidrag	9,7	10,9	-10,9
Barnbidrag	1 460,3	1 362,1	7,2
Barnavårdsstöd	290,6	302,7	-4,0
Underhållsstöd	154,1	157,2	-2,0
Bostadsbidrag för pensionstagare	650,2	646,9	0,5
Pensionsstöd	13,7	25,7	-46,8
Allmänt bostadsbidrag	1 565,0	1 590,8	-1,6
Grundläggande utkomststöd*	678,4	686,5	-1,2
Studieförmåner	652,0	607,2	7,4
Militärunderstöd	18,6	17,1	8,7
Tolktjänst för personer med funktionsnedsättning	49,2	43,0	14,6
Reseersättningar för frontveteraner	0,1	0,1	-21,6

* Inkluderar den temporära epidemiersättningen.

Ansökningar om förmåner och avgöranden

Förmån	2022		2021	
	Av-göranden	Genomström-ningstider medelvärde ¹	Av-göranden	Genomström-ningstider medelvärde ¹
Underhållsstöd och befrielse från betalning av underhållsbidrag	57 358	18,2	58 895	21,6
Pensioner (inkl. pensionsstöd och garantipension)	138 972	60,6	141 751	61,8
Bostadsbidrag för pensionstagare	204 672	33,2	191 601	30,4
Specialvårdspenning	9 489	23,8	8 695	22,1
Rätt till vård	7 014	25,8	11 184	14,0
Stöd för skolresor	106 123	12,4	103 072	13,9
Rehabilitering	252 059	37,1	217 300	37,2
Rehabiliteringspenning	97 258	19,3	92 370	17,6
Barnbidrag	85 618	23,4	86 496	28,4
Barnvårdsstöd	187 890	11,6	185 471	10,9
Rätt till läkemedelsersättning	329 307	25,6	323 741	20,5
Tilläggsersättning för läkemedel	20 396	23,7	18 813	16,7
Studieförmåner (studiestödsförmåner, studielånsavdrag och studielånskompensation)	358 204	13,7	356 285	18,0
Sjukvårdsersättningar	11 555 441	17,1	11 218 681	13,5
Sjukdagpenningar	1 197 556	29,5	819 985	24,7
Militärunderstöd	32 574	12,5	29 762	13,4

Förmån	2022		2021	
	Av-göranden	Genomström-ningstider medelvärde ¹	Av-göranden	Genomström-ningstider medelvärde ¹
Företagshälsovård, arbetsgivare	49 117	87,9	48 738	88,0
Företagshälsovård, företagare	56 468	13,2	52 845	15,0
Arbetslöshetsförmåner	1 206 058	6,2	1 170 204	5,4
Försäkringsärenden	110 800	43,9	96 872	27,4
Förmåner för personer med funktionsnedsättning	122 638	34,3	119 944	32,7
Föräldradagpenningar (inkl. semester kostnadsersättning och familjeledighetsersättning)	207 569	27,2	205 098	27,3
Allmänt bostadsbidrag	881 665	19,5	881 883	18,1
Moderskapsunderstöd	44 292	6,8	47 415	6,9

¹ Uppgifterna i tabellen har genomströmningstiden beräknats i kalenderdagar från det att ansökan inkom till dagen för avgörandet, och i tiden ingår även eventuell tid för tilläggsutredning.



Återkrav

I slutet av året uppgick återkravsbeloppet för olika förmåner (inklusive indrivning på grund av inkomstkontrollen i samband med studiestödet) till totalt 128 miljoner euro. Fordringarna minskade med 3,3 procent från året innan. Av statens fordringar på grund av borgensansvar för studielån var vid årets slut 126 miljoner euro föremål för indrivning. Beloppet ökade med 3,2 procent från året innan.

Riksomfattande information till stöd för beslutsfattandet

Den riksomfattande information som inkommer till FPA är ett unikt och värdefullt kapital som kan utnyttjas mångsidigt i FPA:s ledning, i utvecklingen av lagstiftningen och service-systemet samt i forskning och innovation. Tillförlitlig och aktuell information av hög kvalitet är hörnstenarna i FPA:s verksamhet. År 2022 fokuserade FPA:s informationstjänster särskilt på att med information stödja inledandet av samarbetet mellan FPA och välfärdsområdena.

FPA publicerade sin första informationsredovisning hösten 2022. Målet var att öka kunskapen om FPA som en samhällsligt betydelsefull producent av information och informationstjänster. Ett skyltfönster för FPA:s dataprodukter och datatjänster, Faktaportalen, togs i bruk i september 2022. I Faktaportalen sammanställs till exempel nyheter och blogginlägg, statistik och analyser. Utvecklingen av tjänsten fortsätter på grundval av erfarenheterna och respons som inkommit.

Den kundorienterade utvecklingen av informationstjänsterna och servicetänkandet stöds bland annat genom servicedesign. I arkitekturarbetet inrättades en ny stödtjänst för informationshantering som stöder uppfyllandet av kraven i informationshanteringslagen. I tjänsten ingår till exempel identifiering, beskrivning och klassificering av de uppgifter som FPA behandlar.

FPA:s tjänst för digitala datainsamlingar fortsatte att tillhandahålla tjänster för hela organisationen. Under året genomfördes 159 datainsamlingar och frågeformulär samt fyra analyser för att producera nya uppgifter.

Statistik och öppna data om FPA:s förmåner

Under 2022 laddades rapporter i Kelasto ner 150 000 gånger, omkring 40 procent mer än året innan. Ökningen beror till stor del på två nya lägesbildsrapporter som publicerats i Faktaportalen. Den första situationsbilden gjordes för behoven i välfärdsområdena och den andra för behoven i anslutning till kommunernas försök med sysselsättning.

Vid FPA förberedde man sig under året för efterfrågan på information om välfärdsområdena, och i alla rapporter i Kelasto infördes uppgiften om välfärdsområde som ny klassificerare. Användningen av FPA:s uppgifter som en del av kunskapsbaserad ledning har testats i ett pilotprojekt i samarbete med Norra Österbottens sjukvårdsdistrikt.

Uppgifterna om mottagare och utbetalning av samt avgöranden om föräldradagpenningar enligt den familjeledighetsreform som trädde i kraft i augusti 2022 publicerades som nya FPA-rapporter. Nya rapporter togs också fram för övervakning av den europeiska kommunikationen med EESSI-meddelanden.

Statistiktjänsten besvarade cirka 1 300 begäranden om uppgifter. De mest populära ämnesområdena var läkemedel och sjukdagpenningar. Under året publicerades 11 statistikpublikationer. Av dessa var nio årsstatistik över specifika ämnen och två samlingspublikationer. Statistikpublikationer laddades ner från nätet drygt 50 000 gånger. Den mest nedladdade publikationen var FPA:s statistiska årsbok. År 2022 förnyades årsbokens utformning och innehåll, samtidigt som tillgängligheten förbättrades.

FPA deltar årligen också i produktionen av tre samarbetspublikationer. FPA producerar Finlands läkemedelsstatistik tillsammans med Säkerhets- och utvecklingscentret för läkemedelsområdet Fimea. Statistik om arbetslöshetsskyddet i Finland produceras tillsammans med Finansinspektionen och Statistik över pensionstagare i Finland tillsammans med Pensionskyddscentralen.

År 2022 publicerades åtta nya material som öppna data i tjänsten Avoindata.fi. Om pensionerna, arbetslöshetsförmånerna och det allmänna bostadsbidraget producerades material utifrån öppna data, och dessutom publicerades samlingsmaterial om alla mottagare av förmåner och om alla förmånsavgöranden.

Beskrivningarna av de registeruppgifter som FPA tillhandahåller har förbättrats i tjänsten Materialkatalog.fi. Beskrivningsuppgifterna finns tillgängliga för forskare och kan utnyttjas i begäran om tillstånd att använda uppgifter.

Informationsförmedling till förmån för gemensamma kunder

FPA:s förmånsdatajänst Kelmu är en viktig informationsförmedlingstjänst för FPA:s samarbetspartner. År 2022 gjorde partnererna sammanlagt 6,7 miljoner förfrågningar via Kelmu.

Det projekt för utveckling av dubbelriktat informationsutbyte i Kelmu som inleddes 2021 fortsatte. Som ett resultat av utvecklingsarbetet tog man i bruk en ny och välbeprövad funktion genom vilken en kommunanställd och i fortsättningen även en anställd inom ett välfärdsområde digitalt kan sända sina kunders handlingar till FPA. Funktionen utvidgades i oktober från tre pilotkommuner till alla kommuner.

EU:s elektroniska utbyte av kundinformation inom den sociala tryggheten är relativt etablerat och meddelandevolymer ökar stadigt. Genom dubbelriktat informationsutbyte med Sverige, Tyskland och Norge kompletteras den nödvändiga informationen. Också diskussionerna om informationsutbyte mellan Finland och Estland inom den sociala tryggheten fortsatte.

Forskning om aktuella teman

FPA:s forskare producerade mångsidig information särskilt för behoven inom reformen av den sociala tryggheten och inledde flera projekt som ökar FPA:s kundförståelse. Vi inledde bland annat ett forskningsprojekt om kunder i sjukförsäkringssystemet och undersökte fenomen i anslutning till bidragsfusk i socialförsäkringssystemet. Undersökningarna, som gjordes med hjälp av registermaterial om befolkningen i Uleåborg, gagnade såväl reformen av den sociala tryggheten som social- och hälsovårdsreformen.

I FPA:s forskningsverksamhet ingår en hel del forskning om utkomststöd. År 2022 publicerades en undersökning om stöd under coronaperioden för kunder som får arbetslöshetsförmåner och utkomststöd av FPA. Vi undersökte också bland annat hur de som får utkomststöd bor och flyttar i de största städerna samt hur utkomststödet påverkar hälsan och sysselsättningen.

I syftet att bedöma effekterna av familjeledighetsreformen genomfördes en befolkningundersökning bland föräldrar till små barn i samarbete med THL. De utmaningar som mångfalden i familjer innebär för den sociala tryggheten behandlades i flera projekt. I studierna undersöktes dessutom effekterna av coronaepidemin på vardagen för unga och barnfamiljer samt sambandet mellan utnyttjandet av familjeledigheter och mammornas senare ställning på arbetsmarknaden och deras hälsa.

Inom FPA:s forskningsverksamhet gjordes undersökningar rörande förskrivning och användning av läkemedel, tillgången till läkemedel, ersättningsnivån, läkemedelspolitik, strukturerna i läkemedelsförsörjningen samt läkemedelsmarknaden. Projekthelheten Läkemedel och läkemedelsområdet i den föränderliga verksamhetsmiljön och ett projekt om ibruktagande av nya cancermediciner i öppenvården inleddes.

Vid FPA ansvarade vi för utvecklingsforumet för rehabiliteringsutbildning och rehabiliteringsforskning och deltog i dess arbete. I flera projekt undersökte vi hur FPA:s rehabiliteringstjänster genomförs och hur verkningsfulla de är.

Beslut fattades inom ramen för FPA:s forskningsverksamhet om ett betydande finansiellt bidrag till projektet Hälsosamma Finland som samordnas av THL. När materialet är färdigt kommer projektet att fortsätta i form av forskningssamarbete med THL.

År 2022 publicerades tre kvalitetsgranskade undersökningar i FPA:s forskningsserier. Utöver dessa utkom sju arbetspapper och fyra publikationer i en serie om utveckling av rehabiliteringen (Kuntoutusta kehittämässä). Resultaten av FPA:s forskningsverksamhet publicerades dessutom omfattande i inhemska och utländska publikationer. Under året ordnade vi flera seminarier.

År 2022 publicerade FPA:s forskningsenhet 82 publikationer varav 44 var kvalitetsgranskade. Dessutom publicerades 64 andra texter, till exempel 50 blogginlägg. Forskarna framträdde totalt 209 gånger. FPA:s forskningsetiska kommitté sammanträdde åtta gånger och 36 läkemedelsutlåtanden gavs till SHM:s läkemedelsprisnämnd Hila. Biblioteks- och informationstjänsterna utförde cirka 226 kundupdrag.

FPA:s forskningsprogram för 2023–2025 färdigställdes i slutet av året. Till fokusområden valdes gemensamma kunder, försörjning i olika livssituationer och funktionsförmåga, arbetsförmåga och rehabilitering.



Moderna och driftsäkra IT-lösningar

Egna IT-tjänster och stark IT-kompetens är ett strategiskt viktigt val för FPA. FPA:s IT-lösningar påverkar hela samhället och måste därför vara driftsäkra, trygga och moderna. FPA, som sysselsätter nästan 900 IT-specialister, är med finländska mått mätt en betydande IT-arbetsgivare.

FPA utvecklade datasäkerheten och den kritiska IT-infrastrukturen

År 2022 fortsatte FPA målmedvetet att utveckla både den administrativa och den tekniska datasäkerheten. De viktigaste utvecklingsmålen för den administrativa datasäkerheten var att fortsätta med ISO27K-projektet och lansera tjänsten Turvaluotsi. Tjänsten hjälper till att identifiera, bedöma behovet av arbete som hänför sig till datasäkerhet och genomföra uppgifterna.

Säkerhetsoperationscentret inrättades den 1 april 2022. Dess uppgift är att se till teknisk övervakning av datasäkerheten, utveckla säkerhetskontroller och övervakningssystem, hantera informationssäkerhetsincidenter och leda arbetet vid sådana samt att nätverks-samarbeta med nationella myndigheter. I nästa skede av utvecklingsarbetet ersätts centret av centret för teknisk lägesbild.

Vid FPA pågår arbetet med att utveckla den kritiska IT-infrastrukturen inom ramen för projektet KIHVA. Syftet är att trygga FPA:s tjänster och verksamhet i fråga om IT, att förbereda

för eventuella hot, att trygga driftsäkerheten för kritiska tillämpningar i krissituationer, att förbättra tillgången till FPA:s IT-tjänster och att stödja hanteringen av störningssituationer.

Ny lösningar genom innovationsverksamhet

FPA utnyttjar de möjligheter som nya framväxande tekniker och data skapar i flera av de utvecklingsobjekt som främjas med hjälp av innovationsverksamhet. Ett konkret steg för att främja digitaliseringen i framtiden var det statsunderstödd som finansministeriet beviljat andelslaget Findynet Cooperative för utvecklande av ett förtroendenät för självsuverän identitet. FPA har varit en central initiativtagare till den nya innovationen och stiftande medlem i andelslaget.

Digitala identiteter kan användas för att skapa digitala tjänster som utgår från livssituationen. Som en del av sin innovationsverksamhet byggde FPA upp färdigheter och kunnande i anslutning till utnyttjandet av digitala identiteter.

FPA fortsatte att utveckla en handlingsmodell som förenar förutseende, innovationsverksamhet, strategi och vardag. I innovationsverksamheten fokuserade vi på samhällligt viktiga fenomen, till exempel de utmaningar som är förknippade med marginaliseringen av ungdomar.

IT-tjänsterna med då välfärdsområdena inleder sin verksamhet

Inom FPA:s Kanta-tjänster förbereddes 2022 inledandet av verksamheten inom de nya välfärdsområdena. Kanta-tjänsterna producerade centraliserat rätt registerinformation i handlingarna i Patientdataarkivet och möjliggjorde hybridanvändning av arkivet vid årsskiftet. På detta sätt säkerställdes möjligheten att söka och spara uppgifter, oberoende av läget i organisationskundernas patientdatasystem. När det gäller visningen av medborgarnas egna uppgifter gjordes behövliga ändringar i samband med inrättandet av välfärdsområdena. Syftet med det intensiva beredningsarbetet var att minska behovet av ändringar i systemen och anknytande tidspress när social- och hälsovårdsreformen träder i kraft.

Reform av ledarskapet och verksamhetskulturen

Verksamhetskulturen, ledningen och strukturen inom FPA:s IT-tjänster utvecklades under året i Retro2022-arbetet. Med förändringen i verksamhetskulturen eftersträvades en öppnare och smidigare verksamhet. Ledningens förmåga utvecklades genom att man förnyade ledningsgruppens arbete så att separata operativa ledningsgrupper inrättades för beredningen av strategiska beslut och beslutsfattandet på taktisk nivå. Chefsarbetet fördes i en allt mer coachande riktning.

I utvecklingen och underhållet av systemen grupperade sig IT-tjänsterna i enlighet med FPA:s affärsenheter. Detta bidrar till att IT på ett bättre sätt kan möta affärsmålen och behoven. Målet var en smidig, resilient struktur som stöder verksamheten och som vid behov även i fortsättningen förändras med den.



Uppgifter om personalen 2022

I slutet av 2022 hade FPA 8 586 anställda, det vill säga 289 fler än i slutet av föregående år. Andelen visstidsanställda ökade från 2021 och var i slutet av året 10 procent. Övertidsarbetets andel av årsarbetstiden var på samma nivå som året innan (1,3 procent). FPA är en multilokal arbetsplats och distansarbete utfördes i stor utsträckning också 2022, i genomsnitt 123 dagar under året. År 2022 ökade andelen sjukfrånvaro något och var 5,0 procent.

Organisationskulturen utvecklades i önskad riktning

En god personalupplevelse är en av FPA:s kritiska resurser för att uppnå målen i strategin. Personalupplevelsen är en individuell känsla som byggs upp i arbetet och i allt som har med arbetet att göra. Vi har identifierat att vi är mest effektiva när det gäller att främja en god personalupplevelse genom att utveckla vår kultur bland annat i fråga om självstyrning och gruppstyrning, familjevänlighet och multilokalitet.

Enligt personalundersökningen utvecklas FPA:s organisations- och ledningskultur i önskad riktning. En större andel än tidigare av medarbetarna anser att de kan påverka sitt arbete (71 procent). Man är fortfarande nöjd med den närmaste chefens ledningsarbete. Av FPA-medarbetarna upplever 88 procent att chefen sköter ärenden som gäller anställningsförhållandet på ett korrekt och rättvist sätt. Familjevänlighet är en av FPA:s stora styrkor som arbetsgivare, och 92 procent av de anställda upplever att de kan samordna arbete och privatliv. 84 procent av medarbetarna är nöjda med sitt arbete, och arbetsgemenskapens funktion får betyget 8,3 (på skalan 4–10).

Antal anställda 2020–2022

	2022	2021	2020
Hela personalen	8586	8297	8 095
– heltidsanställda	7526	7364	7 193
– deltidsanställda	1060	933	902
– visstidsanställda	884	680	820
Ordinarie personal	7702	7617	7 275
– heltidsanställda	6855	6839	6 536
– deltidsanställda	847	778	739

Ordinarie personal 2020–2022

	2022	2021	2020
Medelålder	44,5	44,4	44,6
Medarbetare som avgått	467	306	373
Nyanställda	557	619	548
Ålder för pensionsavgång	63,9	64,0	63,8
Medarbetare som avgått med ålderspension	135	144	143
Medarbetare som avgått med sjukpension	13	9	16

Riskhantering och säkerhet vid FPA

Riskhanteringen är fast integrerad i FPA:s dagliga verksamhet och kunskapsledning. Den hjälper FPA att säkerställa måluppfyllelsen, verksamhetens kontinuitet och personalens välbefinnande. Riskhanteringen säkerställer också en god förvaltningssed.

Generaldirektören har det övergripande ansvaret för FPA:s riskhantering. De övriga direktörerna ansvarar för riskhanteringen inom sina respektive ansvarsområden. Alla enheter och cheferna där ansvarar för riskhanteringen och rapporteringen inom sina respektive ansvarsområden. Dessutom ska varje medarbetare se till riskhanteringen i sitt eget arbete. Internrevisionen svarar för riskhanteringsens funktionalitet och för kvalitetsutvärderingen. FPA följer regelbundet upp riskhanteringsläget och rapporterar om detta minst varje kvartal.

År 2022 definierades, prioriterades och analyserades FPA:s strategiska risker med tanke på trygghet av FPA:s strategiska nyckelresultat. Inga risker på kritisk nivå upptäcktes och de definierade riskerna utvecklades inte till en kritisk nivå. Det uppdagades inte heller några nya risker på kritisk nivå.

Efter Rysslands invasion av Ukraina i februari 2022 började man förbereda sig på olika scenarier för invasionens

konsekvenser. I samband med detta började man också kartlägga de risker som kriget medför för FPA och som hotar FPA:s verksamhet och dess smidighet.

Betydelsen av säkerhet och beredskap allt tydligare i den förändrade världssituationen

År 2022 var exceptionellt både ur FPA:s säkerhetssynpunkt och i samhället i övrigt. Rysslands invasion av Ukraina i februari, beredskapen för eventuell elbrist under vintern 2022–2023 samt den fortsatta coronapandemin krävde skärpt uppföljning och praktiska beredskapsåtgärder av FPA.

I början av 2022 inrättades en säkerhetsenhet vid FPA för att leda, samordna och utveckla säkerheten på FPA-nivå. Under året utarbetades flera styrdokument som hänför sig till FPA:s säkerhetshantering, såsom principerna för beredskap samt datasäkerhets- och dataskyddspolicyn. De strategiska riktlinjerna för säkerhet som antogs i augusti 2021 genomfördes i praktiken i omfattande samarbete med FPA:s resultatenheter och operativa enheter.

Fokus i informations- och cybersäkerheten låg fortfarande på att bereda införandet av ett system för hantering av informationssäkerheten och på att utveckla observationsförmågan och hanteringen av sårbarheter. Verksamheten vid FPA:s säkerhetsoperationscenter inleddes våren 2022.

Med målet att utveckla dataskyddet bereddes ett system för hantering av dataskyddet vid FPA. Dataskyddstjänsterna har utvecklats, särskilt när det gäller verktyg för konsekvensbedömning av dataskydd.

Inom säkerhetstjänsterna inriktade vi oss i fråga om säkerhetstekniken på underhåll och modernisering av systemen. För att förebygga situationer som är förknippade med hot och våld ordnade vi säkerhetsutbildningar för personal som arbetar med kundservice och utvecklade en modell för säkerhetskartläggning av kundservicelokaler.

År 2022 ökade antalet anmälningar om hot och våld jämfört med året innan. De mer allmänt rapporterade situationerna var, liksom under de senaste åren, situationer där en kund betedde sig hotfullt eller trängde sig före i kön. Andelen anmälningar om hot mot anställda och mot FPA av alla anmälningar ökade jämfört med året innan.

Ansvarsarbetet fick en strategi

Ansvarsfullhet är en av de kritiska resurserna i FPA:s strategiska helhet. Ansvarsfullheten stöder framgången i FPA:s strategi, och den är i stor utsträckning sammanflätad med all verksamhet i organisationen.

FPA:s hållbarhetsstrategi färdigställdes våren 2022. Strategin innehåller spjutspetsarna i FPA:s ansvarsfullhet och utgör fokus för ansvarsarbetet och för utvecklingen av ansvarsarbetet.

FPA bedömer hur framgångsrikt ansvarsarbetet är med olika indikatorer. Till exempel beräknas FPA:s klimatavtryck för vissa delområden i verksamheten varje år. Under 2022 utvecklade vi också nya ansvarsindikatorer och en ny ansvarsrapportering baserad på GRI-standarden.

FPA är medlem i Finlands kommission för hållbar utveckling och nätverket för uppföljning av hållbar utveckling. År 2022 deltog FPA liksom tidigare år i det nationella samarbetet kring hållbar utveckling. Genom dessa forum fungerar FPA nationellt som vägvisare i teman för hållbar utveckling.

År 2022 tog vi många viktiga steg i fråga om ekologiskt ansvar: användningen av pappersfria beslut utvidgades, vi gick med i kampanjen Snäppet svalare och vi anslöt oss till Green Office-miljösystemmodellen. I slutet av året rekryterades en ny specialist på miljöansvar till FPA för att utveckla teman för ekologisk hållbarhet.

FPA har redan under flera år varit samarbetspartner i Helsinki Pride. År 2022 deltog vi i den traditionella Pride-paraden och ordnade också en parkpicknick.

Hösten 2022 fokuserade FPA:s ansvarsarbete till stor del på frågor om mångfald, jämlikhet och inklusion, både ur våra kunders och personalens synvinkel. Vi gjorde bland annat en kartläggning av behoven hos kunder i olika minoritetsgrupper och identifierade utvecklingsobjekt som vi kommer att fokusera mer på i framtiden.

Närmare uppgifter om FPA:s ansvarsarbete ges i en separat ansvarsrapport.



FPA är en internationell aktör

Internationaliseringen påverkar FPA:s verksamhet på många sätt. FPA:s kundkrets består av personer som bor och arbetar i Finland, men i vissa fall har också personer som bor utomlands rätt till FPA-förmåner. FPA:s verksamhet påverkas dessutom särskilt av EU-lagstiftningen om samordning av den sociala tryggheten och av avtal om social trygghet med andra länder.

FPA samarbetar regelbundet med de övriga EU-länderna och de nordiska socialförsäkringsinrättningarna, vars mål framför allt är att effektivisera processerna vid behandlingen av frågor som gäller social trygghet för personer som vistas i olika länder. År 2022 ordnades genom distansförbindelse årliga förhandlingar mellan förbindelseorganen i de nordiska länderna och Estland, där man diskuterade frågor som gällde olika förmåner och elektroniskt informationsutbyte. Med Lettland fördes förhandlingar som fokuserade på sjukvårdsfrågor. Dessutom deltog FPA huvudsakligen på distans i EU-kommissionens möten och i annat samarbete på EU-nivå.

FPA:s generaldirektör deltog i det nordiska generaldirektörmötet, som samlar generaldirektörer och direktörer

från de nordiska socialförsäkringsinrättningarna. Temat för mötet var bland annat cybersäkerheten och hur situationen i Ukraina påverkar de nordiska länderna och de nordiska socialförsäkringsinrättningarna.

FPA:s experter deltog i ISSA:s (International Social Security Association) verksamhet även 2022. ISSA är ett samarbetsorgan för världens socialförsäkringsinrättningar och har cirka 320 medlemmar från fler än 150 länder. Under året anordnade ISSA en europeisk konferens och en global konferens där företrädare för FPA deltog bland annat som talare. FPA deltog också i ISSA:s tävling om god praxis med tvåspråkiga chattbottar och fick ett hedersnämmande i tävlingen. Vid den globala konferensen presenterade FPA en reklamvideo om familjeledighetsreformen. Dessutom deltog FPA i ESIP:s (European Social Insurance Platform) verksamhet, bland annat som medlem i kommittéer för de verksamhetsområden som är relevanta för FPA.

FPA fortsatte att satsa på utvecklingen av uppföljningen av EU-initiativen och informationsflödet. Samtidigt fortsatte samarbetet med ministerierna i samband med beredningen av avtal och lagstiftning med internationella

dimensioner. Teman kring digitalisering, hälsa och invandring var särskilt framträdande. FPA yttrade sig om den övergripande reformen av lagen om gränsöverskridande hälso- och sjukvård och förberedde sig för verkställigheten av lagen. FPA yttrade sig också bland annat om lagförslaget om ersättningar enligt sjukförsäkringslagen.

Under 2022 införde FPA ett elektroniskt system för utbyte av information om gränsöverskridande sjukvårdsersättningar och deltog i arbetsgruppen för digitalisering av det europeiska sjukvårdskortet. FPA inledde också förhandlingar med välfärdsområdena för att säkerställa ett smidigt samarbete inom området för internationella sjukvårdsförmåner.

Hos FPA har handläggningen av internationella förmånsansökningar och telefontjänsten för internationella kunder till stor del centraliserats till Centret för internationella ärenden. År 2022 var personer som fick tillfälligt skydd en växande kundgrupp. I slutet av året sysselsattes både förmånshandläggningen och kundservicen också av pensionsförändringarna i Sverige och Estland.

I FPA:s nya tidsbokningssystem blev det möjligt för kunden att boka tid för att sköta sitt ärende även på engelska. Dessutom kan de kommunala myndigheterna nu med Suomi.fi-fullmakter boka tid för en kund för skötsel av ärenden med tolk. Detta har bidragit till en smidigare skötsel av ärenden för kunder som använder främmande språk. År 2022 infördes även Túlka Oy:s snabbtolkning vid serviceställena, vilket för sin del gjorde det lättare för kunder som enbart använder främmande språk att sköta ärenden.

FPA deltar i International House Helsinki- och International House Tampere-tjänsterna, som erbjuder de flesta av de tjänster som personer som kommit till Finland av arbetsrelaterade orsaker behöver. Tjänsterna riktar sig till invandrare som nyligen kommit till huvudstadsregionen och Birkaland för att arbeta och de betjänar även företag och arbetsgivare i frågor som rör utländsk arbetskraft och rekrytering av sådan.

FPA gav ett utlåtande om lagförslaget om främjande av integration. FPA deltog i myndighetssamarbetet om integration, särskilt i samband med kriget i Ukraina. Inverkan av kriget i Ukraina på FPA beskrivs i kapitlet **Inverkan av kriget i Ukraina på förmånshandläggningen och kundservicen vid FPA.**

Kontaktpunkten för gränsöverskridande hälso- och sjukvård ger råd i internationella situationer

Kelassa toimii rajat ylittävän terveydenhuollon yhteyspiste, FPA har en kontaktpunkt för gränsöverskridande hälso- och sjukvård. En sådan finns i varje EU-land och ger information om anlitaandet av hälsotjänster i internationella situationer. Kontaktpunkten administrerar webbplatsen EU-hälsovård.fi. På webbplatsen finns information om anlitaandet av hälsotjänster i Finland och utomlands, om patienternas rättigheter samt om ersättningar för vårdkostnader. År 2022 var kontaktpunktens kunder bland annat intresserade av planerad vård i Finland, av rätten till sjukvård utomlands samt av att köpa receptbelagda läkemedel från andra länder. Kontaktpunkten marknadsförde ämnen inom internationell sjukvård på sociala medier och undersökte kundnöjdheten med webbplatsen EU-hälsovård.fi. På webbplatsen EU-hälsovård.fi publicerades ett uppdaterat avsnitt om vanliga frågor.



Kanta-tjänsterna möjliggör säker användning av social- och hälsovårdsuppgifter över områdesgränser

FPA förvaltar och utvecklar Kanta-tjänsterna. Med hjälp av Kanta-tjänsterna överförs patient- och klientuppgifter mellan social- och hälsovården, apoteken och medborgarna.

Patientuppgifterna sparas i Kanta-systemet inom både den offentliga och den privata hälso- och sjukvården. Vid utgången av 2022 hade över 3 miljarder handlingar sparats i Patientdataarkivet.

År 2022 söktes uppgifter från en annan hälso- och sjukvårdsorganisation närmare 5 miljoner gånger i månaden. År 2021 var motsvarande antal 3 miljoner. Ett smidigt utbyte av information är till nytta för patienten och vårdpersonalen, eftersom det frigör tid för vårdarbetet, minskar antalet överlappande undersökningar och förbättrar patientsäkerheten.

Alla läkemedelsrecept förmedlas elektroniskt via Kanta-tjänsterna. År 2022 skrevs 28,2 miljoner recept ut, och utifrån dem gjordes 76,5 miljoner läkemedelsexpediteringar. Mer än 3,4 miljoner receptförnyanden begärdes via Mina Kanta-sidor. Detta var 33 procent av alla begäranden om förnyelse som gjordes under året.

Socialvårdens anslutning till Kanta-tjänsterna framskred

I slutet av 2022 hade 74 procent av de offentliga socialvårdsaktörerna anslutit sig till Kanta-tjänsterna, och uppgifter inom socialvården hade registrerats för 1,4 miljoner personer. Klientdataarkivet för socialvården utvecklades för att i allt större utsträckning stödja strukturerade socialvårdshandlingar. I slutet av året hade 72 miljoner handlingar sparats i arkivet.

Utlämnandet av klientuppgifter mellan tjänstetillhandahållarna inom socialvården genomfördes tekniskt fram till beredskap för samtestning. Stödmaterial och utbildningar för införandet utformades för systemleverantörer och tjänstetillhandahållare inom socialvården.

Kanta-tjänsterna utvecklades i samarbete med social- och hälsovårdsorganisationer och systemleverantörer

Främjandet av lagändringarna stod i centrum för utvecklingen av Kanta-tjänsterna 2022. En stor del av arbetet inriktades återigen på att testa interoperabiliteten hos de anslutna informationssystemen. Detta garanterar en datasäker helhet i fråga om rörligheten för och användningen av social- och hälsovårdsdata.

Av projekten på EU-nivå framskred utvecklingen av det europeiska elektroniska receptet, som gör det möjligt att köpa läkemedel i EU-länderna med ett finländskt recept. Dessutom utvecklades en ny tjänst som i framtiden kommer att göra det möjligt att överföra sammanfattningar av patientuppgifter mellan EU-länderna.

Kanta-tjänsterna gör årligen en kundnöjdhetsenkät för apoteken och social- och hälsovårdsorganisationerna.

Responser används för utveckling av Kanta-tjänsterna och serviceverksamheten. Av dem som svarade var 82 procent mycket eller ganska nöjda med hur Kanta-tjänsterna fungerar. Yrkespersonerna litade också på Kanta-tjänsternas datasäkerhet och ansåg den vara utmärkt. De var också nöjda med informationen om störningssituationer.

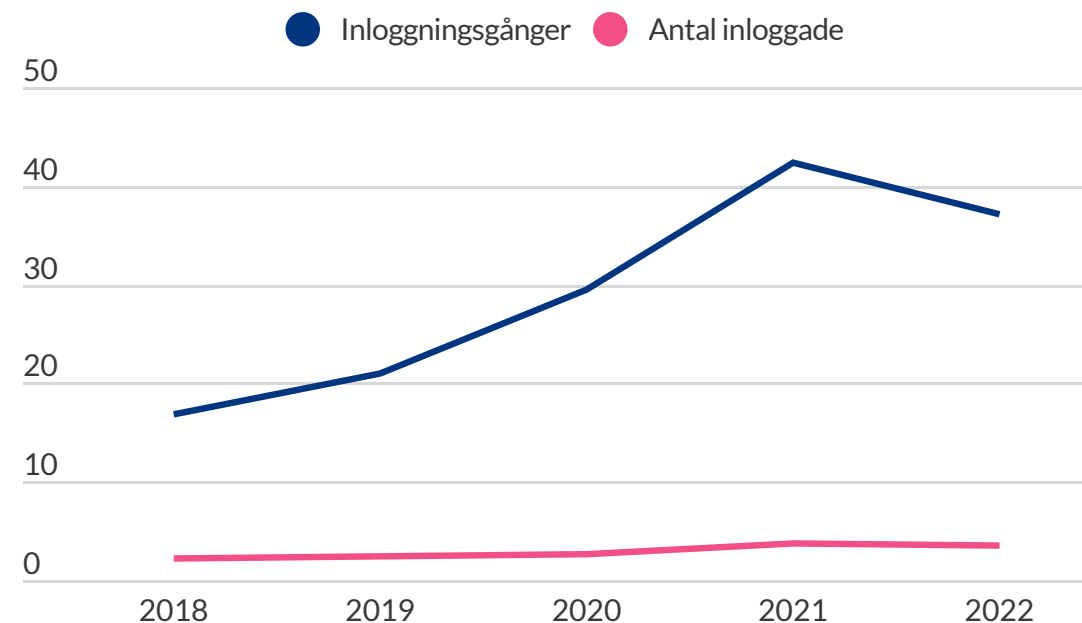
Mer än en miljon personer använde Mina Kanta-sidor varje månad

Mina Kanta-sidor är en riksomfattande webbtjänst där medborgaren kan se de patientuppgifter och recept som registrerats av vårdpersonalen. På Mina Kanta-sidor kan man också begära förnyande av recept, registrera sin donationsvilja och sitt livstestamente samt hantera utlämnandet av sina egna uppgifter.

År 2022 användes Mina Kanta-sidor av mer än 3,5 miljoner olika personer, och antalet inloggningar i tjänsten var 37,2 miljoner. Ökningen av antalet inloggningar minskade för första gången och var 12 procent mindre än året innan. Nedgången beror antagligen på att behovet att ladda ned coronaintyg från Mina Kanta-sidor minskade. Antalet besökare på Mina Kanta-sidor per månad visar dock att tjänsten har blivit en viktig del av att sköta ärenden inom hälso- och sjukvården.

På Mina Kanta-sidor kan privatpersoner enkelt ladda ner ett coronavaccinationsintyg, vilket minskade vårdpersonalens arbete med att utfärda intyg. I slutet av 2022 hade 3,6 miljoner personer laddat ned ett intyg om coronavaccination från Mina Kanta-sidor. Kommunikationen om coronaintyg fokuserade på turism. Coronapasset togs ur bruk.

Inloggningar på Mina Kanta-sidor och antalet inloggade 2018–2022, miljoner



Möjligheten att sköta ärenden för någon annan på Mina Kanta-sidor underlättade vardagen för många

Möjligheten att sköta ärenden för någon annan innebär att man kan sköta ärenden exempelvis för en person som insjuknat eller som tycker det är svårt att använda digitala tjänster. För det här behövs en Suomi.fi-fullmakt. Från och med oktober 2022 kunde också en person som inte hade nätbankskoder ge denna fullmakt. År 2022 sköttes ärenden på Mina Kanta-sidor med fullmakt för 15 000 sådana personer som fyllt 18 år.

Vårdnadshavare skötte 2022 ärenden på Mina Kanta-sidor för 470 000 minderåriga. Det blev också möjligt att sköta ärenden på barnets vägnar även för föräldrar som har ett avtal om delad vårdnad eller en spärrmarkering. Vårdnadshavare kan sköta ärenden på Mina Kanta-sidor också för en minderårig som är över 10 år, när de nödvändiga ändringarna i informationssystemen inom hälso- och sjukvården har gjorts. Omkring 65 procent av hälso- och sjukvårdsorganisationerna har infört denna funktion. Kanta-tjänsterna fortsätter att stödja organisationerna vid införandet av funktioner för att göra det lättare att sköta barns ärenden på Mina Kanta-sidor.

Kundtjänst och chattbot gav allmänheten råd

Kanta-tjänsternas kundservice betjänar medborgarna per telefon, e-post och responsblankett. Kundservicen kontaktades cirka 2 300 gånger per månad. Mer än 90 procent av de ärenden som kontakterna gällde klarades av direkt i kundservicen.

Som ny form av kundservice lanserades chattbotten på webbplatsen kanta.fi. Chattbottens popularitet ökade snabbt och i slutet av året inleddes redan 3 000 dialoger per månad med chatten. Medborgarna frågade mest om undersökningsresultat och hur man hittar dem, om att logga in på Mina Kanta-sidor och om att förnya recept.

De ändringar som vårdreformen och kunduppgiftslagen medförde främjades i stor utsträckning

Vid FPA genomfördes verkställigheten av kunduppgiftslagen ända från beredningen till genomförandet av den tekniska produktionen. De kommande välfärdsområdena fick stöd för ändringen. FPA och THL ordnade flera informationsmöten och regionala stödmöten i samarbete. De ändringar av personuppgiftsansvariga i bakgrundsuppgifterna i Kanta-tjänsterna och i redan arkiverade handlingar som social- och hälsovårdsreformen krävde gjordes framgångsrikt.

Social- och hälsovårdsaktörerna samt beredarna och beslutsfattarna i välfärdsområdena informerades aktivt om de åtgärder som lagen förutsätter samt om social- och hälsovårdsreformens inverkan på behandlingen av klient- och patientuppgifter. Dessutom inleddes förmedling av information till medborgarna.

Styrelsens arbete

År 2022 var det tredje och sista verksamhetsåret under styrelsens treåriga mandatperiod. Under verksamhetsåret koncentrerade sig styrelsen på att göra det möjligt att fullgöra FPA:s grundläggande uppgift och genomföra strategin på ett framgångsrikt sätt. Det finländska och det internationella samfundet drabbades under verksamhetsåret av nya, allvarliga kriser. Det ryska anfallskriget i Ukraina, energikrisen och den kraftiga inflationen var utmaningar också i FPA:s verksamhet.

Under verksamhetsåret beslutade styrelsen att precisera FPA:s strategi. Strategin är inriktad på tre mål som syftar till att uppnå visionen: Nära människan. Välfärd genom kunskap, stöd och samarbete. De strategiska målen är: kundupplevelsen bygger på förtroende, kunskap ger genomslag och trygghet i vardagen. Strategisk riskhantering säkerställer att målen kan uppnås.

För att strategin ska lyckas strävar FPA efter att gå i spetsen inom fyra delområden som kallas kritiska resurser. Dessa är hållbar ekonomi, personalupplevelse, kommunikation och ansvar.

I början av året upprättade styrelsen verksamhetsberättelsen och bokslutet för 2021 för fastställande av fullmäktige. Styrelsen fastställde strategin och budgetramen som grund för planeringen av verksamheten samt planen för riskhantering. I slutet av året godkände styrelsen verksamhets- och ekonomiplanen samt strategin för 2023–2026, antecknade de strategiska nyckeltalen för kännedom och ingick ett resultatavtal med generaldirektören för 2023.

Styrelsen beslöt att godkänna FPA:s investeringsplan för 2023, de befogenheter som anges i investeringsplanen och principerna för ansvarsfulla investeringar. Styrelsen behandlade vid sina möten frågor som gällde fast egendom. Styrelsen godkände FPA:s kollektivavtal som trädde i kraft den 1 maj 2022.

Styrelsen behandlade vid sina möten frågor som gällde datasäkerhet och dataskydd. Styrelsen följde regelbundet hur det strategiska utvecklingsprogrammet (Eepos), som under de kommande åren kommer att kräva betydande resurser, framskred och likaså beredningen i anslutning till inrättandet av välfärdsområdena.

På styrelsemötena presenterade generaldirektören aktualitetsöversikter över FPA:s verksamhet. I översikterna ingick bland annat uppföljning av FPA:s servicesituation.

År 2022 hade styrelsen elva möten, varav ett e-postmöte. Styrelsen höll också en kvällsskola där man inriktade sig på att precisera strategins inriktning. Under våren höll styrelsen ett strategiseminarium där man behandlade FPA:s strategiarbete och de aktuella frågorna i kommittén för social trygghet samt FPA:s delegationshelhet. I början av oktober gjorde styrelsen en seminarieresa till Nederländerna, där man bekantade sig med landets sjukförsäkrings-, arbetslöshets- och pensionssystem.

Den revisionskommitté som styrelsen tillsatt hade fyra möten. Kommittén gick igenom internrevisionens rapporter och viktiga observationer om FPA:s verksamhet. Styrelsens ordförande var ordförande för revisionskommittén, som i övrigt bestod av styrelsens vice ordförande, två styrelseledamöter, generaldirektören och en övervakningsrevisor. Chefen för den interna revisionen föredrog ärendena för kommittén.

Finansiering

Finansiering av förmånsfonderna

Finansieringen av den sociala trygghet som sköts av FPA grundar sig på en delningsprincip enligt vilken kostnaderna under respektive år finansieras med de intäkter som flyter in samma år. För finansieringen av förmånerna har FPA en folkpensionsfond, en sjukförsäkringsfond och en allmän fond för social trygghet. Ur dessa finansieras de förmåner som inte omfattas av pensions- eller sjukförsäkringen.

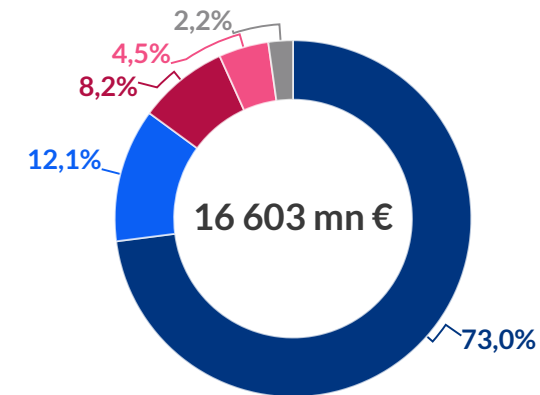
Kostnaderna för FPA:s förmånsfonder uppgick 2022 totalt till 16 879 miljoner euro. Förmånskostnadernas andel av de totala kostnaderna var 96 procent (16 270 miljoner euro) och verksamhetskostnadernas andel 4 procent (610 miljoner euro). Statens andel av intäkterna var 73 procent och de försäkrades och arbetsgivarnas lagstadgade avgifter utgjorde 20 procent, de kommunala inbetalningarna 5 procent och övriga intäkter 2 procent av intäkterna.

Folkpensionsfonden

Ur folkpensionsfonden betalar FPA ut bland annat pensionsförmåner och förmåner för personer med funktionsnedsättning, bostadsbidrag för pensionstagare och fronttillägg. År 2022 utbetalades 3 716 miljoner euro i förmåner. Fondens verksamhetskostnader var 64 miljoner euro. Staten finansierar alla kostnader för folkpensionsförsäkringen i deras helhet. För folkpensionsfonden har det fastställts en miniminivå för att trygga soliditeten på årsnivå. Sedan 2010 har beloppet av folkpensionsfondens finansiella tillgångar minskat med främmande kapital varit 3,5 procent av det årliga sammanräknade beloppet av folkpensionerna och verksamhetskostnaderna.

Finansiering av FPA:s förmåner och verksamhetskostnader 2022, miljoner euro

- Statens förskott till förmånerna och verksamhetskostnaderna 12 115 mn €
- De försäkrades dagpenning- och sjukvårdsavgifter 2 011 mn €
- Kommunernas betalningar 1 357 mn €
- Arbetsgivares sjukförsäkringsavgift 751 mn €
- Arbetslöshetsförsäkringsavgifter och övriga intäkter 369 mn €



Sjukförsäkringsfonden

Finansieringen av sjukförsäkringen är uppdelad i finansiering av arbetsinkomstförsäkringen och finansiering av sjukvårdsförsäkringen. År 2022 uppgick förmånerna till totalt 5 746 miljoner euro. Fondens verksamhetskostnader var 231 miljoner euro.

Arbetsinkomstförsäkringen innefattar sjukdagpenningar (inklusive dagpenning vid smittsam sjukdom), föräldradagpenningar och rehabiliteringspenningar samt ersättningar till arbetsgivare för familjeledigheter, ersättningar för ordnande av företagshälsovård och kostnader för semesterar under föräldradagpenningsperioder. De utbetalda förmånerna inom ramen för arbetsinkomstförsäkringen uppgick 2022 till 2 966 miljoner euro.

Arbetsinkomstförsäkringens huvudsakliga finansierare är löntagarna och företagarna (sjukförsäkringens dagpenningspremie) samt arbetsgivarna (arbetsgivarnas sjukförsäkringsavgift). Staten finansierar den andel av kostnaderna för dagpenningsförmån eller rehabiliteringspenning som betalas till minimibelopp och som överstiger beloppet av dagpenningsförmån eller rehabiliteringspenning som beräknats på basis av årsinkomsten. Dessutom finansierar staten fem procent av de sjuk- och föräldradagpenningar samt den rehabiliteringspenning som annars finansieras via försäkringen. Till statens fi-

nansieringsandel hör också en del av företagshälsovården för företagare och lantbruksföretagare.

Utgifterna för arbetsinkomstförsäkringen (utan familjeledighetsersättning, företagares tilläggsfinansieringsandel och statens andel) finansieras till 52 procent med arbetsgivarnas sjukförsäkringsavgifter och till 48 procent med dagpenningspremierna. Arbetsgivarnas sjukförsäkringsavgift betalas på basis av lönerna och 2022 var den 1,34 procent. Grunden för sjukförsäkringens dagpenningspremie är för löntagarna deras skattepliktiga löneinkomst och för företagarna deras arbetsinkomst. År 2022 var premien för löntagare och LFöPL-försäkrade företagare 1,18 procent och för FöPL-försäkrade företagare 1,32 procent av inkomsterna (vid inkomster på minst 15 128 euro per år). Dagpenningspremien är avdragsgill i beskattningen. År 2022 inflöt arbetsgivares sjukförsäkringsavgifter till ett belopp om 1 357 miljoner euro (andel av intäkterna cirka 47 procent), och dagpenningspremien för löntagare och företagare till ett belopp om 1 160 miljoner euro (andel av intäkterna cirka 41 procent). Dessutom finansierade staten de förmåner som hör till statens ansvar med 341 miljoner euro (andel av intäkterna cirka 12 procent). Arbetsinkomstförsäkringens intäkter uppgick till totalt 2 858 miljoner euro.

Sjukvårdsförsäkringen inkluderar läkemedelersättningar som betalas av FPA, ersättningar för läkar- och tandlä-

kararvoden, ersättningar för undersökning och vård, reseersättningar, rehabiliteringsutgifter (utom rehabiliteringspenningar), sjukvårdsersättningar som hör till grundtryggheten i lantbruksföretagarnas olycksfallsförsäkring samt EU-ersättningar för sjukvård. Ur sjukvårdsförsäkringen utbetalades 2 780 miljoner euro i förmåner.

Förmåns- och driftskostnaderna för sjukvårdsförsäkringen finansieras av staten och de försäkrade. Staten finansierar 67 procent och de försäkrade 33 procent av sjukvårdsförsäkringens förmåns- och verksamhetskostnader. Sjukvårdsförsäkringens EU-ersättningar finansieras dock helt och hållet av staten och inrättningar i utlandet. Dessutom finansierar staten i sin helhet de ersättningar för coronavaccinering som ingår i ersättningarna för undersökning och vård.

För finansieringen av sjukvårdsförsäkringen tas en sjukvårdsavgift ut av alla försäkrade, det vill säga löntagarna, företagarna samt pensions- och förmånstagarna. Avgiften baserar sig på den beskattningsbara förvärvsinkomsten i kommunalbeskattningen. År 2022 var avgiften för löntagare och företagare 0,53 procent och för pensions- och förmånstagare 1,50 procent av förvärvsinkomsterna. Den sjukvårdspremie som tas ut av löntagare, företagare och förmånstagare inbringade 851 miljoner euro (andel av intäkterna cirka 30 procent). Statens andel av förmånerna enligt sjukvårdsförsäkringens och av de relaterade verk-

samhetskostnaderna uppgick till 1 940 miljoner euro (andel av intäkterna cirka 68 procent). Totalt uppgick intäkterna av sjukförsäkringen till 2 850 miljoner euro.

Sjukförsäkringens finansiella tillgångar minskade med främmande kapital och avsättningar ska vara 8–12 procent av sjukförsäkringens årliga totala utgifter. Grunderna för arbetsgivarnas och de försäkrades försäkringsavgifter samt statens andel av sjukvårdsförsäkringen bestäms så att detta villkor uppfylls.

Allmänna fonden för social trygghet

År 2022 var det totala beloppet av förmåner som betalades ur fonden 6 808 miljoner euro (inklusive kostnaderna för ordnande av studerandehälsovården). Fondens verksamhetskostnader var 315 miljoner euro.

Staten finansierar i sin helhet barnbidragen, det allmänna bostadsbidraget, studieförmånerna, moderskapsunderstöden och adoptionsbidragen, militärunderstöden, kostnaderna för frontveteraners rehabiliteringsresor samt kostnaderna för tolktjänsten för personer med funktionsnedsättning. Förskotten på utkomststöd kommer till FPA från staten (SHM och ANM), men kommunerna ansvarar för 50 procent av SHM:s andel av förskotten. Staten finansierar också merparten av arbetslöshetsförmånerna och underhållsstödet till den del utbetalda underhållsstöd

inte kan indrivnas av de underhållsskyldiga. Kommunerna finansierar barnavårdsstöden med undantag för stöd som betalas utomlands, som finansieras av staten. Kommunerna finansierar också en del av arbetsmarknadsstöden.

Kostnaderna för hälso- och sjukvård för högskolestuderande finansieras med hälsovårdsavgiften för studerande (23 procent) och statens andel (77 procent). För finansieringen av grunddagpenningen för arbetslösa används av löntagarnas arbetslöshetsförsäkringspremier ett belopp som i medeltal motsvarar premierna från de arbetstägare som inte tillhör någon arbetslöshetskassa. Staten finansierade år förmåner och verksamhetskostnader med totalt 6 071 miljoner euro och kommunerna finansierade barnavårdsstöd och arbetsmarknadsstöd med totalt 751 miljoner euro. För finansieringen av utkomstskyddet för arbetslösa redovisades till fonden 267 miljoner euro i löntagares arbetslöshetsförsäkringspremier.

Verksamhetskostnader

De totala verksamhetskostnaderna för 2022 var 607,9 miljoner euro exklusive aktieöverföringar på 1,9 miljoner euro till pensionsansvarsfonden. Verksamhetskostnaderna utan aktieöverföringar till pensionsansvarsfonden ökade med 4,3 procent från året innan. Verksamhetskostnaderna uppgick 2022 till totalt 609,8 miljoner euro, vilket motsvarar 3,6 procent av de totala kostnaderna för förmånsfonderna.

Verksamhetskostnaderna utan aktieöverföringar till pensionsansvarsfonden fördelas på förmånsfonderna enligt procentandelar. År 2022 var folkpensionsfondens andel 10,3 procent, sjukförsäkringsfondens andel 38,0 procent och allmänna fonden för social trygghets andel 51,7 procent.

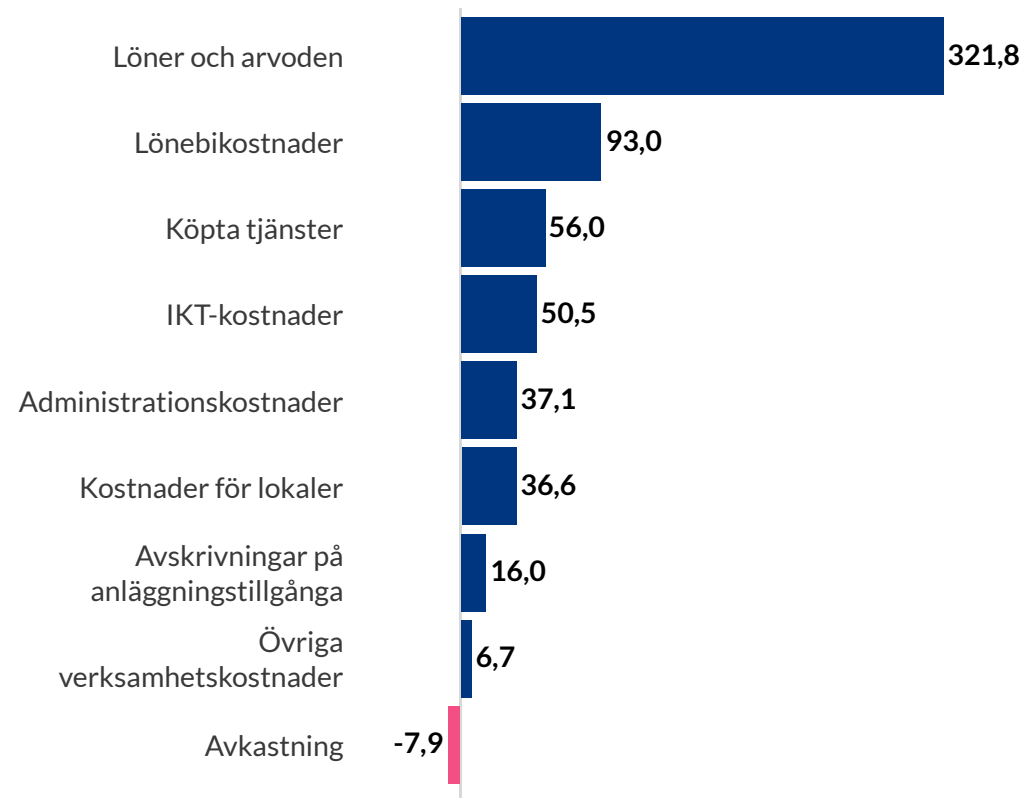
Kostnaderna för löner och arvoden uppgick till 321,8 miljoner euro. Lönebikostnaderna uppgick till totalt 93,0 miljoner euro, varav 1,9 miljoner euro var aktieöverföringar.

Beloppet för köpta tjänster uppgick till totalt 56,0 miljoner euro. Beskattningskostnaderna till skatteförvaltningen var 24,0 miljoner euro. Beloppet för övriga köpta tjänster uppgick till sammanlagt 32,0 miljoner euro.

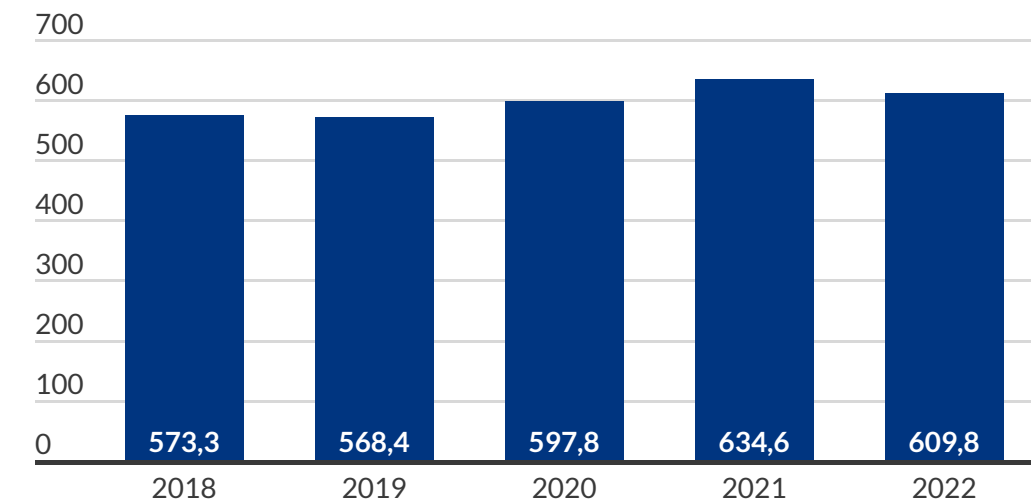
De övriga verksamhetskostnaderna och intäkterna uppgick till totalt 139,0 miljoner euro. Av de övriga verksamhetskostnaderna var 50,5 miljoner euro kostnader för IT-drift. Avskrivningarna på anläggningstillgångar uppgick till 16,0 miljoner euro. De intäkter som minskade verksamhetskostnaderna uppgick till 7,9 miljoner euro.

Staten ersätter FPA:s kostnader för den verksamhet som bedrivs vid den till FPA förlagda kontaktpunkten för gränsöverskridande hälso- och sjukvård med ett belopp som årligen fastställs i statsbudgeten. År 2022 var kostnaderna för kontaktpunkten 0,5 miljoner euro.

Fördelningen av verksamhetskostnader 2022, miljoner euro



FPA:s verksamhetskostnader 2018–2022, miljoner €*



*2022 års penningvärde

Servicefonden

Med hjälp av den servicefond som inrättats hos FPA sköts de finansierings-, bokförings- och betalningsuppgifter som FPA ansvarar för i genomförandet och administrationen av Kanta-tjänsterna. Dessa fastställs i lagen om elektronisk behandling av kunduppgifter inom social- och hälsovården (784/2021) och lagen om elektroniska recept (61/2007).

Via social- och hälsovårdsministeriet finansierade staten 2022 kostnaderna för ändringar på grund av lagändringar och för utveckling av Kanta-tjänsterna. Underhållet av tjänsterna finansierades med avgifter som togs ut av användarna. Servicefondens totala kostnader uppgick 2022 till 36,8 miljoner euro, varav 2,9 miljoner euro var investeringar. Staten finansierade kostnaderna med 19,2 miljoner euro (SHM finansierade utvecklingen av och säkerställandet av kontinuiteten i Kanta-tjänsterna med 18,7 miljoner euro och THL finansierade coronaintygen med 0,5 miljoner euro). Av kostnaderna finansierades 17,6 miljoner euro med försäljningsintäkterna av användaravgifter. Med intäkterna av kundavgifter insamlades också en andel på 0,66 miljoner euro av finansieringsbufferten på 4 miljoner euro och återbetalades till SHM.

År 2022 finansierades underhållskostnaderna för de elektroniska recepten till 50 procent av apoteken, till 35 procent av den offentliga hälso- och sjukvården och till 15 procent av den privata hälso- och sjukvården. Underhållskostnaderna för Patientdataarkivet finansierades till 80 procent med användaravgifter från den offentliga hälso- och sjukvården och till 20 procent med användaravgifter från den privata hälso- och sjukvården. Statens inrättningar finansierade 0,1 miljoner euro av underhållskostnaderna.

Pensionsansvarsfonden

Det försäkringstekniska fulla pensionsansvaret för FPA:s anställda uppgick i slutet av året till 2 315,4 miljoner euro, varav de löpande pensionerna utgjorde 1 348,7 miljoner euro. Det fulla pensionsansvaret ökade under verksamhetsåret med 95,9 miljoner euro så att pensionsansvaret för dem som redan var pensionerade och dem som gick i pension ökade med 110,6 miljoner euro, men pensionsansvaret för sysselsatta undantagsvis minskade med 14,1 miljoner euro på grund av förändringen i beräkningsgrunderna för invalidpensioner.

De kapitalvärdeskoefficienter som används vid beräkningen av sjukpensionsansvaret enligt de allmänna beräkningsgrunderna för pensionsförsäkringen enligt lagen om pension för arbetstagare (ArPL) uppdaterades för 2022. De tidigare koefficienterna, som har tillämpats sedan 1986, överskattar längden på de kortvariga sjukpensionerna och underskattar i motsvarande grad längden på de sjukpensioner som redan löpt en längre tid. I reformen minskade kapitalvärdeöverskotten mest i sjukpensionsansvaret för personer under 50 år. Förändringen i begynnelsepunkten för sjukpensionerna minskade FPA:s fulla pensionsansvar med 77,6 miljoner euro jämfört med vad pensionsansvaret skulle ha varit utan förändringar. Av det minskade ansvaret hänfördes 77,0 miljoner euro till pensionsansvaret för sysselsatta och 0,6 miljoner euro till ansvaret för pensionerade.

Under 2020–2024 sänks den maximiränta som används vid beräkningen av pensionsansvaret med 0,1 procentenheter årligen i enlighet med Finansinspektionens beräkningsgrunder. År 2022 minskade maximiräntan från 3,3 procent till 3,2 procent. År 2022 var det fulla pensionsansvaret 2022 på grund av ändringen 93,3 miljoner euro större än det skulle ha varit beräknat med den ränta på 3,5 procent som användes 2019.

Enligt lagen om Folkpensionsanstalten (745/2016) sjunker den andel av FPA:s fulla pensionsansvar som minst ska täckas årligen med en halv procentenhet fram till 2038.

År 2022 täcktes 38 procent av det fulla pensionsansvaret. Det pensionsansvar som ska täckas uppgick i slutet av 2022 till totalt 879,8 miljoner euro. Pensionsansvarsfondens medel uppgick totalt till cirka 1 885,0 miljoner euro. Minimitäckningen överskreds således med 1 005,1 miljoner euro.

Till pensionsansvarsfonden inbetalades 63,0 miljoner euro i arbetsgivarbidrag, varav 1,9 miljoner euro täcktes med en aktieöverföring från folkpensionsfonden. Dessutom betalade arbetstagarna in 26,5 miljoner euro i pensionsavgifter, varav 4,6 miljoner euro fonderades.

FPA betalade ut personalpensioner för totalt 118,4 miljoner euro, vilket var en ökning på 4,2 procent från året innan.

Investeringsverksamhet

FPA:s styrelse fastställer varje år en investeringsplan. Vid investering av FPA:s medel ska investeringarnas säkerhet, avkastning och likviditet tryggas. Dessutom ska investeringarna vara tillräckligt diversifierade.

Tyngdpunkten i investeringsverksamheten inom folkpensionsfonden, sjukförsäkringsfonden, den allmänna fonden för social trygghet och servicefonden ligger på investering av likvida medel. Pensionsansvarsfondens medel utgör täckning för pensionsansvaret för personalen som grundar sig på anställning hos FPA, och ur fonden betalas FPA:s personalpensioner. Ambitionen är att allokera pensionsansvarsfondens tillgångar så att fondens avkastning ökar och med siktet inställt på att investeringarna vid behov kan omvandlas till kontanter.

Den gröna ekonomiska omställningen och utvecklingen av regleringen har en stor inverkan på investeringsverksamheten. År 2022 var det första hela år då man verkade i enlighet

med de uppdaterade principer och mål för ansvarsfull investering som godkändes av FPA:s styrelse i december 2021. Målen är omfattande och innefattar minskning av utsläpp från investeringarna i syfte att uppnå klimatneutralitet, ökning av andelen gröna temainvesteringar och minimering av lag- och normbrott i investeringstillgångarna. Enligt den förnyade processen genomfördes kvartalsvisa screeningar för normförseelser och en enkät om ansvarsfullhet för förmögenhetsförvaltarna. Under året hittades också nya investeringsobjekt för de gröna temainvesteringarna.

Utifrån ekonomi- och marknadssynpunkt var 2022 ett mycket utmanande år. Redan i början av året började man prissätta effekterna av den åtstramade centralbankspolitiken både på ränte- och aktiemarknaderna och investeringarna led stora förluster under året i alla likvida kapitalklasser. I februari anföll Ryssland Ukraina, vilket hade en påtaglig inverkan på marknaden i början av året. Effekten förblev dock relativt kortvarig, även om situationens inverkan på energisektorn är långvarig och riskkoncentrationerna på utbudssidan inför framtiden granskas utifrån ett nytt perspektiv.

På aktiemarknaden påverkades förlustnivån av att aktiemarknaden i varje geografiskt område viktades mot mer räntekänsliga tillväxtaktier i stället för mot värdeaktier, av att de företag som gynnas av energikrisen viktades i indexet och framför allt av att US-dollarerna förstärktes fram till oktober, även om den motsatta rörelsen därefter var stark. Nedgången på den amerikanska aktiemarknaden var 13,8 procent 2022 och på den europeiska aktiemarknaden 8,9 procent. Den inhemska aktiemarknaden sjönk på indexnivå med 12,7 procent.

För ränteinvesteringarna var fjolåret exceptionellt svagt med tanke på att räntenivån steg ytterst kraftigt i och med inflationen och centralbankernas räntehöjningar. I början av året var till exempel den tioåriga tyska räntan fortfarande negativ och nådde 2,5 procent i slutet av året. Också kreditriskmarginalerna minskade under året. Statslånen i euroområdet

(alla kreditklasser) visade en förlust på 17,9 procent och företagslån av god kvalitet en förlust på 13,9 procent och företagslån av sämre kreditkvalitet en förlust på 11,3 procent.

Från början av året sjönk marknadsvärdet på Folkpensionsfondens aktier med 16,3 procent (föregående år ökade värdet med 4,4 procent). Folkpensionsfondens aktieinnehav är inte föremål för handel och syftet med dem är att täcka pensionsansvarsfondens garantiavgifter.

Pensionsansvarsfondens förlust var 9,1 procent efter två år av hög avkastning (2021 var avkastningen 7,6 procent och föregående år var den 17,9 procent). På grund av sin starka aktievikt har portföljen gett god avkastning på lång sikt. Mål och tidsplaner har fastställts för den internationella spridningen av investeringar, och 2022 arbetade vi för dessa mål. Trots utmaningarna i marknadsmiljön kunde vi minska koncentrationsriskerna genom att ta hem både bokföringsmässiga vinster och vinster som genererades efter årets början. I och med de höjda räntorna kunde vi återinvestera medel i räntetillgångar med betydligt bättre avkastningsnivåer.

Dividendintäkterna 2022 ökade till 40,3 miljoner euro (33,2 miljoner euro året innan).

År 2022 var det sammanlagda månatliga medelvärdet för de likvida medlen i folkpensionsfonden, sjukförsäkringsfonden och den allmänna fonden för social trygghet 1 144,6 miljoner euro (året innan 1 164,9 miljoner euro). Medelräntan på likvida medel blev positiv 2022 och var 0,29 procent (föregående år -0,08 procent).

År 2023 har börjat med ett positivt marknadssentiment när de största hoten mot lågkonjunkturen har försvunnit. Den milda vintern har dämpat hotbilderna om otillräcklig energi, och förändringen i den kinesiska coronapolitiken förväntas stödja tillväxten. Man kan också se en förändring i inflationen, men även om den högsta nivån torde ligga bakom oss är inflationen fortfarande ohållbar och det råder osäkerhet om både den ekonomiska utvecklingen och marknadsutvecklingen.

Framtidsutsikter för finansieringen

I regeringsprogrammet och planen för den offentliga ekonomin söktes för planeringsperioden en balans mellan de offentliga finanserna och ett sjunkande skuldförhållande under normala ekonomiska utvecklingsförhållanden. För att uppnå dessa mål var det särskilt viktigt att öka sysselsättningsgraden. Den ekonomiska situationen har dock försämrats på grund av coronavirusepidemin, Rysslands anfallskrig i Ukraina, energikrisen och den snabba inflationen och målen för planeringsperioden har därför varit föremål för nya överväganden.

När restriktionerna har slopats förväntas utgifterna för coronavirusepidemin minska, men nya utgiftsbehov när det gäller försvar, beredskap i samhället, försörjningssäkerhet, invandring och etablering av välfärdsområdena håller på att komma i stället. Coronapandemin är inte heller över än.

Reformen av social- och hälsovårdstjänsterna, de sysselsättningsfrämjande åtgärderna samt åtgärderna till stöd för den ekonomiska tillväxten och främjande av digitaliseringen syftar nu och under de kommande åren till betydande kostnadsbesparingar samt till att förbättra de offentliga finansernas produktivitet. Nästa år kommer den nya regeringen att ställas inför stora utmaningar. Strukturerna i Finlands ekonomi bör reformeras samtidigt som de offentliga finanserna anpassas. Det här arbetet bör inledas snabbt, eftersom en senareläggning av anpassningen ökar de ekonomiska riskerna ytterligare. Den snabba ökningen av efterfrågan på offentliga välfärdstjänster och den långsamma ökningen av ekonomins förmåga att generera inkomster har lett till en obalans i de offentliga finanserna som kan vara svår att rätta till. En korrigerande av obalansen i de offentliga finanserna kommer antagligen att kräva direkta och snabbverkande åtgärder som drabbar de offentliga utgifterna och inkomsterna. Det behövs också en hög sysselsättningsnivå och en snabb ekonomisk tillväxt som stärker de offentliga finanserna på lång sikt.

Även klimatförändringarna och förlusten av biologisk mångfald innebär att de nuvarande strukturerna för produktion och konsumtion måste förändras. Det här kräver ny teknik, alternativa sätt att allokeras kapital och nya investeringar.

Man uppskattar att den ekonomiska tillväxten under de närmaste åren inte är tillräcklig för att återställa de offentliga finanserna till den tidigare nivån och att de offentliga finanserna fortsätter att uppvisa ett underskott. I takt med att befolkningen blir äldre minskar den arbetsföra befolkningen och den ekonomiska tillväxten väntas minska samtidigt som behovet av åldersrelaterade förmåner ökar. Stagnationen i den ekonomiska tillväxten och företagens försämrade resultatförväntningar påverkar konjunkturen på arbetsmarknaden. Den ökande sysselsättningen förväntas avta och arbetslösheten tillfälligt öka. Sysselsättningen väntas dock på längre sikt att fortsatt vara god, eftersom konjunkturedgången förväntas bli kortvarig och vissa sektorer lider av strukturell brist på arbetskraft.

Den privata konsumtionen väntas minska nästa år på grund av den svaga utvecklingen av köpkraften. Den försämrade konjunkturen, osäkerheten i de ekonomiska utsikterna och de ökade kostnaderna återspeglas också i investeringarna, som förväntas minska. Den ekonomiska tillväxten tycks också försvagas på Finlands viktigaste exportmarknader, vilket försvagar tillväxten inom exporten. Hotet är att den omvärld som påverkar ekonomin fortsätter att utvecklas instabilt till följd av kriget i Ukraina. Inflationen, som pågår längre än väntat, påverkar medborgarnas köpkraft och konsumtionsbeteende mer och längre, vilket kan göra den ekonomiska nedgången ännu djupare.

Vi har ännu inget slut på det ryska anfallskriget i sikte. De geopolitiska osäkerheterna kan bli ännu mer omfattande. EU:s sanktioner på grund av anfallskriget har hela tiden utvidgats och dessa, liksom Rysslands motsanktioner, påverkar olika funktioner i samhället. Vid FPA påverkar situationen åtminstone utbetalningen av förmåner när flyktingar från Ukraina kommer att omfattas av den sociala tryggheten.

Framtidsutsikterna för FPA:s finansiering påverkas inte bara av de ovan nämnda faktorerna av konjunkturkaraktär, av överföringen av uppgifter inom social- och hälsovården till välfärdsområdena samt av demografiska förändringar utan också av genomförandet av den nya regeringens regeringsprogram och riktlinjerna för de offentliga finanserna.

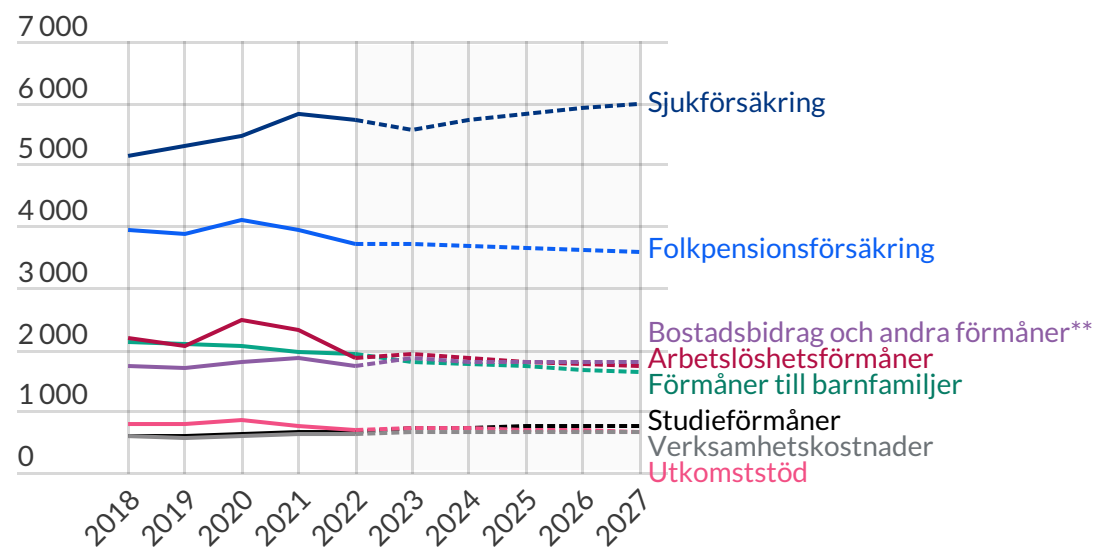
Den förändrade ekonomiska situationen utmanar FPA:s finansiering

Åren 2023–2027 påverkas utgiftsutvecklingen av antaganden om arbetslöshetsutvecklingen och befolkningsutvecklingen. I de ekonomiska antagandena beräknas arbetslösheten minska bara något från den nuvarande nivån fram till 2027. Nativiteten förväntas ligga kvar på den nuvarande låga nivån under hela ramperioden. Enligt prognoserna försämraras försörjningskvoten ytterligare under de kommande årtiondena när antalet äldre ökar och befolkningen i arbetsför ålder minskar. Ökningen av den äldre befolkningen ökar de totala pensionsutgifterna. FPA:s pensionsutgifter minskar ytterligare, medan arbetspensionsutgifterna ökar.

Enligt prognosen i november 2022 är utsikterna för FPA:s finansiering stabila i fråga om förmånsutgifterna. Från 2022 till 2023 förblir FPA:s kostnader reellt oförändrade. Från 2022 till 2027 beräknas kostnaderna minska något.

Försäkringspremierna för sjukvårdsförsäkringen 2023 steg något och försäkringspremierna för arbetsinkomstförsäkringen steg med nästan 0,2 procentenheter till följd av det överförda underskottet från 2022. Underskottet berodde på den kraftiga ökningen av kostnaderna för dagpenning vid smittsam sjukdom. Sjukförsäkringsavgifterna sjunker något 2024 och ligger kvar på samma nivå 2025–2027.

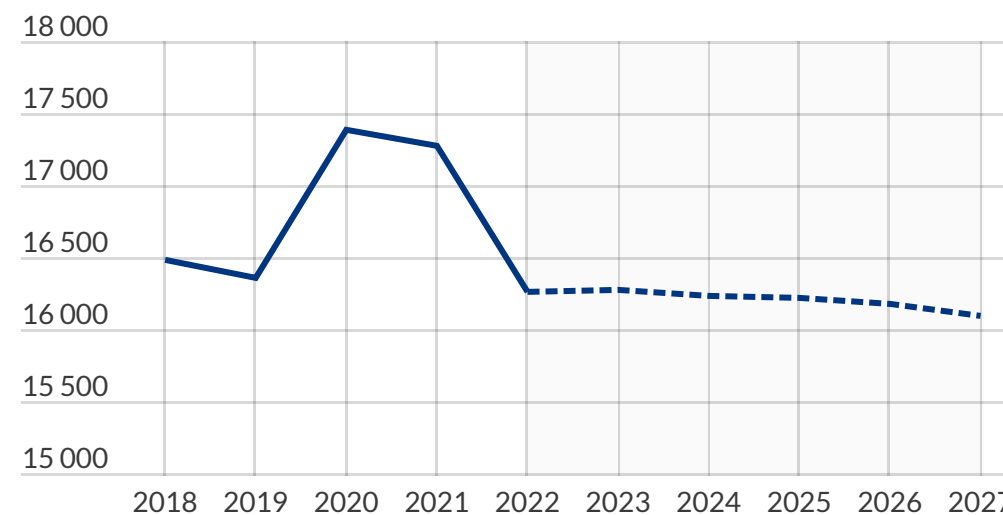
FPA:s kostnader enligt förmånsslag 2018–2027, miljoner euro*



*2022 års penningvärde.

**Inkluderar militärunderstöd, tolktjänster för personer med funktionsnedsättning, frontveteraners rehabiliteringsresor, brådskande socialvård för papperslösa samt SHVS-ersättningar.

FPA:s kostnader totalt 2018–2027, miljoner euro*



*2022 års penningvärde.

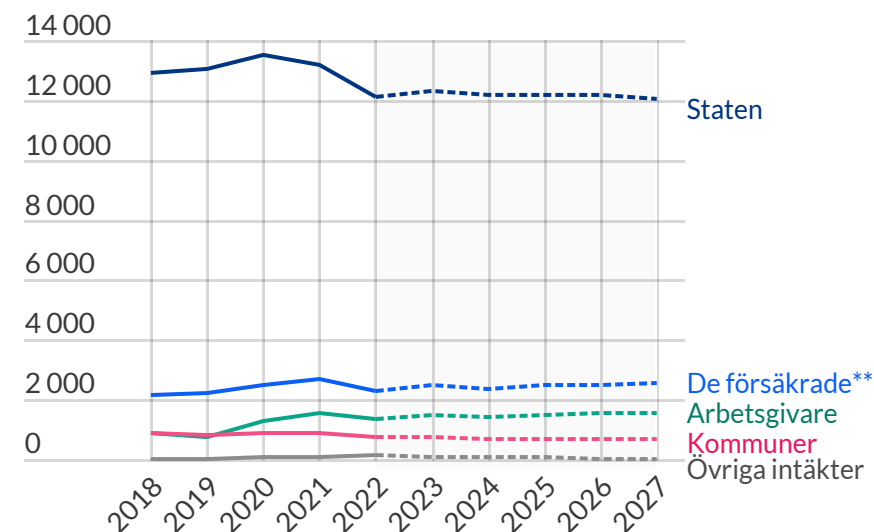
Obs! Bruten skala.

Staten finansierar cirka 72 procent av kostnaderna för 2023. De försäkrade står för 14 procent av förmåns- och verksamhetskostnaderna (andelen består av sjukförsäkrings- och arbetslöshetsförsäkringspremierna). Arbetsgivarnas försäkringsavgifter täcker 9 procent av FPA:s utgifter. Kommunerna står för 4 procent, och dessa medel styrs till barnavårdsstödet och arbetslöshetsförmånerna. Statens finansieringsandel av arbetsinkomstförsäkringen är cirka 12 procent. Resten finansieras med försäkringsavgifter och försäkringspremier: 52 procent av kostnaderna finansieras av arbetsgivarna och 48 procent av de försäkrade. Inom sjukvårdsförsäkringen är finansieringsandelarna 67 procent från staten och 33 procent från de försäkrades premier. Statens andel beräknas uppgå till cirka 73–72 procent av de totala kostnaderna 2024–2027.

Förslag för att nå ett tydligare system för social trygghet har bland annat varit harmoniserade grundtrygghetsförmåner, en basinkomst och en aktiverande social trygghet. Ju mer man kan slå samman de nuvarande förmånerna och förenkla författningarna, desto enklare blir det också att finansiera förmånerna. När reformen av den sociala tryggheten genomförs kan den påverka finansieringen av FPA:s förmåner.

På 2020-talet ökas FPA:s verksamhetskostnader av att förmånssystemen, e-tjänsterna och datasäkerheten förnyas. Detta kräver stora utvecklingsinvesteringar under de kommande åren, vilket i sin tur kommer att bidra till att öka FPA:s verksamhetskostnader. FPA:s program för förnyande av förmånsplattformen är en omfattande reform. Under de föränderliga verksamhetsförutsättningarna förväntas FPA tillhandahålla ett allt snabbare och mer heltäckande tjänsteutbud. Detta är nödvändigt för att FPA:s förmånshandläggning samt servicenivån och serviceförmågan i kundservicen ska kunna tryggas även under 2030-talet.

FPA:s intäkter 2018–2027, miljoner euro*



*2022 års penningvärde.

**Inkluderar löntagarnas och företagarnas dagpenningsskatt, företagarnas tilläggsfinansieringsandel, sjukvårdsskatt, den arbetslöshetsförsäkringspremie som Sysselsättningsfonden betalat till FPA och från och med 2021 intäkterna av studerandenas hälsovårdsavgift.

Organ och delegationer 2022

Förvaltningsorgan

Fullmäktigeledamöterna

Slunga-Poutsalo Riikka, riksdagsledamot, ordförande

(suppleant: Kotiaho Jouni, riksdagsledamot)

Nurminen Ilmari, riksdagsledamot, vice ordförande

(suppleant: Berg Kim, riksdagsledamot)

Elomaa Ritva, riksdagsledamot (suppleant: Lundén Mikko, riksdagsledamot)

Forsgrén Bella, riksdagsledamot (suppleant: Virta Sofia, riksdagsledamot)

Häkkänen Antti, riksdagsledamot (suppleant: Kaleva Atte, riksdagsledamot)

Kontula Anna, riksdagsledamot (suppleant: Hänninen Katja, riksdagsledamot)

Lohi Markus, riksdagsledamot (suppleant: Aittakumpu Pekka, riksdagsledamot)

Mattila Hanna-Leena, riksdagsledamot (suppleant: Honkonen Petri, riksdagsledamot till 2.5.2022, Kettunen Tuomas, riksdagsledamot från 3.5.2022)

Mäkynen Matias, riksdagsledamot (suppleant: Eloranta Eeva-Johanna, riksdagsledamot)

Niikko Mika, riksdagsledamot (suppleant: Juuso Kaisa, riksdagsledamot)

Salonen Kristiina, riksdagsledamot (suppleant: Werning Paula, riksdagsledamot)

Sarkomaa Sari, riksdagsledamot (suppleant: Koulumies Terhi, riksdagsledamot)

Revisorerna

Helkiö Mikko, revisionsråd, OFR, GR, ordförande

(suppleant: Ala-aho Virpi, stadsrevisor, OFR)

Kiljunen Anneli, riksdagsledamot, vice ordförande

(suppleant: Väätäinen Tuula, riksdagsledamot)

Järvinen Heli, riksdagsledamot (suppleant: Suoniemi Tero, politisk sakkunnig)

Huttunen Hanna, riksdagsledamot (suppleant: Kinnunen Mikko, riksdagsledamot)

Laiho Mia, riksdagsledamot (suppleant: Marttinen Matias, riksdagsledamot)

Lindén Aki, riksdagsledamot till 28.2.2022 och från 6.10.2022, Kymäläinen Suna, riksdagsledamot, 1.3–5.10.2022 (supplant: Eskelinen Seppo, riksdagsledamot)

Niemi Veijo, riksdagsledamot (suppleant: Juvonen Arja, riksdagsledamot)

Tuomela Ulla-Maija, CGR, OFR (suppleant: Lehto Ari, CGR, OFR till 23.11.2022, Havia-Niemi Minna, CGR, OFR från 24.11.2022)

Styrelsen

Kiukas Vertti, generalsekreterare, styrelseordförande

Nieminen Mira, kriminalkommissarie, vice ordförande

Antila Raimo överdirektör från 21.9.2022

Brax Tuija, generalsekreterare

Lehtinen Leila, direktör

Niemi Veli-Mikko överdirektör till 20.9.2022

Rehula Juha, socionom

Siekinen Saana, direktör

Sipilä Timo, direktör

Särkelä Riitta, generalsekreterare
Toivola Tommi, direktör
Sarlin Tuija, ordförande, personalrepresentant med yttrande- och närvarorätt

Direktörerna

Antila Outi, generaldirektör
Mäki-Lohiluoma Kari-Pekka, direktör
Nissilä Nina, direktör

Ledande tjänstemän

Resultatenheternas direktörer

Jussila Antti (resultatenheten för närservice till kunder)
Hänninen Sari (resultatenheten för riksomfattande kundrelationstjänster)
Melanen Jukka (resultatenheten för IT-tjänster)
Lindgren Marina (resultatenheten för informationstjänster)
Helin Jukka (resultatenheten för gemensamma tjänster)

Internrevisionschef

Manninen Eeva

Direktör för enheten för ledningsstöd

Korhola Heli

Direktör för kommunikationsenheten

Marjamäki Pipsa Lotta till 31.1
Korhonen Ville från 1.2

Ledande överläkare

Leinonen Janne

Delegationer och forum

FPA:s delegationshelhet omfattar tre lagstadgade delegationer samt interaktiva forum som FPA själv tillsatt.

Delegationernas uppgifter regleras i lag. Forumen fungerar som intressentgrupps- och sakkunnigorgan i utvecklingsarbete som gäller innehåll och strategi inom olika teman.

Medlemmarna i delegationerna och forumen representerar myndigheter, sammanslutningar och intresseorganisationer. Också FPA:s sakkunniga deltar i verksamheten.

FPA:s delegation

Antila Outi, generaldirektör, delegationens ordförande
Korhola Heli, strategidirektör, delegationens vice ordförande
Lundqvist Anna-Stiina, ansvarig specialist, intressentgruppsarbete och ansvarsfullhet, sekreterare
Grekin Satu, verksamhetsledare
Heikura Markku, generaldirektör
Hämäläinen Ulla, finansråd
Joensuu Matti, ledande sakkunnig från 1.12.2022
Konola Kirsi, verkställande direktör
Köli Pekka, vice ordförande
Laitinen Jaana, ledande sakkunnig till 30.11.2022
Maijala Riitta, överdirektör
Makkula Janne, arbetsmarknadsdirektör
Markkula-Kivisilta Hanna, generalsekreterare
Mikkola Hennamari, chef för forskningsenheten
Myllärinen Tarja, direktör

Norrback Ole, ordförande
Nummelin Ida, social- och hälsopolitisk sakkunnig
Ojala Katri, ledande sakkunnig
Pelkonen Janne, chef för samhällspåverkan
Siika-aho Liisa, direktör
Tervahauta Markku, generaldirektör
Tolonen Ilpo, verkställande direktör
Tuomisto Sakari, socialpolitisk sakkunnig
Viskari Janne, generaldirektör

Sjukförsäkringsdelegationen 1.7.2019–30.6.2022

Kari-Pekka Mäki-Lohiluoma, direktör, delegationens ordförande
Reija Jääskeläinen, kompetenscenterdirektör, delegationens vice ordförande
Ismo Hiljanen, specialplanerare, delegationens sekreterare
Jaska Siikavirta, direktör (Pasi Pohjola, avdelningschef)
Liisa Siika-aho, direktör (Eeva Ojala, konsultativ tjänsteman)
Lauri Vuorekoski, hälsopolitisk sakkunnig (Henna Virtomaa, verksamhetsledare)
Auli Rytivaara, sakkunnigläkare (Evelina Vigelius, sakkunnig)
Tuuli Glantz, socialpolitisk sakkunnig (Riitta Työläjärvä, sakkunnigläkare)
Samppa Koskela, jurist (Katri Ojala, ledande sakkunnig)
Tarja Filatov, riksdagsledamot (Sanna Antikainen, riksdagsledamot)

Delegationen för sjukförsäkringsärenden från 1.7.2022

Kari-Pekka Mäki-Lohiluoma, direktör, delegationens ordförande
Reija Jääskeläinen, kompetenscenterdirektör, delegationens vice ordförande
Ismo Hiljanen, specialplanerare, delegationens sekreterare
Jaska Siikavirta, direktör

Liisa Siika-aho, direktör (Eeva Ojala, konsultativ tjänsteman)
Lauri Vuorekoski, hälsopolitisk sakkunnig (Henna Virtomaa, verksamhetsledare)
Vesa Rantahalvari, ledande sakkunnig (Auli Rytivaara, sakkunnigläkare)
Tuuli Glantz, socialpolitisk sakkunnig (Riitta Työläjärvä, sakkunnigläkare)
Katri Ojala, ledande sakkunnig (Ida Nummelin, social- och hälsopolitisk sakkunnig)
Tarja Filatov, riksdagsledamot (Kaisa Juuso, riksdagsledamot)

Socialmedicinska delegationen till 28.2.2022

Janne Leinonen, specialistläkare i neurologi, delegationens ordförande
Miia Turpeinen, bedömningsöverläkare, delegationens vice ordförande
Katariina Kallio-Laine, ansvarig sakkunnigläkare, delegationens sekreterare

Medlemmar:

Ilona Autti-Rämö, generalsekreterare
Markus Henriksson, överdirektör
Eero Hirvensalo, överläkare
Erika Jääskeläinen, docent
Satu Lahti, professor
Eija Lönnroos, professor
Mika Mäkelä, ansvarig överläkare
Eva Helaskoski, specialistläkare i företagshälsovård
Heikki Pärnänen, direktör
Henna Virtomaa, verksamhetsledare
Timo Strandberg, professor
Markku Sumanen, professor
Pekka Ylöstalo, professor

Sakkunniga:

Sari Atula, docent
Oskari Heikinheimo, professor
Sari Helminen, ansvarig sakkunnigtandläkare
Risto Huupponen, professor
Hanna-Mari Jauhonen, forskarläkare
Asko Järvinen, avdelningsöverläkare
Helena Kastarinen, överläkare
Karoliina Koskenvuo, chef för forskningsteam
Tanja Laukkala, docent
Heikki Lukkarinen, branschdirektör
Jukka Meurman, professor
Raija Sipilä, redaktionschef
Tero Soukka, direktör för ansvarsområde
Liisa Suominen, professor
Kirsi Vainiemi, ansvarig överläkare

Läkemedelssektionen till 28.2.2022

Miia Turpeinen, bedömningsöverläkare, sektionens ordförande
Katariina Klintrup, ansvarig sakkunnigläkare, sektionens sekreterare
Risto Huupponen, professor
Hanna-Mari Jauhonen, forskningsläkare
Asko Järvinen, avdelningsöverläkare
Helena Kastarinen, överläkare
Jarmo Salo, specialistläkare i pediatrik
Eija Lönnroos, professor
Anne Rönneberg, planerare
Janne Leinonen, ledande överläkare

Odontologiska sektionen till 28.2.2022

Pekka Ylöstalo, professor, sektionens ordförande
Sari Helminen, ansvarig sakkunnigtandläkare, sektionens sekreterare
Satu Lahti, professor
Jukka Meurman, professor
Henna Virtomaa, verksamhetsledare
Tero Soukka, direktör för ansvarsområde
Liisa Suominen, professor

Socialmedicinska delegationen från 1.3.2022

Janne Leinonen, specialistläkare i neurologi, delegationens ordförande
Marjo Parkkila-Harju, överläkare, delegationens vice ordförande
Katariina Kallio-Laine, ansvarig sakkunnigläkare, delegationens sekreterare

Medlemmar:

Eva Helaskoski, överläkare
Markus Henriksson, överdirektör
Margareeta Häkkinen, överläkare
Esa Jämsen, professor
Erika Jääskeläinen, docent
Satu Lahti, professor
Eija Lönnroos, professor
Heikki Pärnänen, direktör
Markku Sumanen, professor
Miia Turpeinen, bedömningsöverläkare
Henna Virtomaa, verksamhetsledare
Pekka Ylöstalo, professor

Sakkunniga:

Oskari Heikinheimo, professor

Sari Helminen, ansvarig sakkunnigtandläkare

Asko Järvinen, överläkare

Helena Kastarinen, överläkare

Katariina Klintrup, ansvarig sakkunnigläkare

Silja Kosola, docent

Riitta Luoto, överläkare

Mika Mäkelä, professor

Pasi Nevalainen, avdelningsöverläkare

Jarkko Pajarinen, branschdirektör

Reima Palonen, specialsakkunnig

Anne Rönneberg, planerare

Jarmo Salo, direktör för ansvarsområde

Raija Sipilä, redaktionschef

Tero Soukka, direktör för ansvarsområde

Liisa Suominen, professor

Terhi Tapiainen, professor

Aleksi Tornio, biträdande professor

Läkemedelssektionen 1.3.2022

Miia Turpeinen, bedömningsöverläkare, ordförande

Katariina Klintrup, ansvarig sakkunnigläkare, sekreterare

Medlemmar:

Hanna-Mari Jauhonen, forskarläkare till 30.4.2022

Asko Järvinen, överläkare

Helena Kastarinen, överläkare

Janne Leinonen, ledande överläkare

Eija Lönnroos, professor

Liisa Näveri, chef för enheten för läkemedelssäkerhet

Anna-Kaisa Parkkila, bedömningsöverläkare från 1.5.2022

Maija Pihlajamäki, ansvarig sakkunnigläkare från 1.4.2022

Anne Rönneberg, planerare

Jarmo Salo, direktör för ansvarsområde

Aleksi Tornio, biträdande professor

Forumet för studerandehälsovård

Reija Jääskeläinen, kompetenscenterchef, forumets ordförande

Mari Stenberg, specialplanerare, forumets sekreterare

Katariina Poskiparta, verkställande direktör (suppleant Päivi Metsäniemi, chefsöverläkare)

Annika Stadius, studiechef

Päivi Laakkonen, studentkurator

Pirkko Vartiainen, professor

Saara Maalismaa, chef för studerandeservice

Arja Ruponen, konsultativ tjänsteman

Petra Pieskä, socialpolitisk sakkunnig (suppleant Sakari Tuomisto, socialpolitisk sakkunnig)

Ninni Kuparinen, välfärdspolitisk sakkunnig (suppleant Jenni Jourio, styrelsemedlem)

Johanna Jahnukainen, utvecklingschef

Piia Kuusisto, gruppchef

Emmi Lehtonen, teamchef (suppleant Mari Jaakkola, jurist)

Forumet för företagshälsovård

Reija Jääskeläinen, kompetenscenterchef, forumets ordförande
Kirsi Airinen, gruppchef, forumets vice ordförande
Nina Jaakkola, planeringsspecialist, forumets sekreterare
Anu Tuovinen, ledande sakkunnig (Miia Kannisto, ledande sakkunnig)
Auli Rytivaara, sakkunnigläkare (Antti Tanskanen, sakkunnig)
Anna Kukka, sakkunnig, arbetslivsutveckling (Minna Salli, sakkunnig, arbetslivsutveckling från 12.5.2022)
Maire Lumiaho, från 23.7.2022, Marja Tallavaara, sakkunnig till 23.7.2022 (Kari Aikio, regionchef)
Kristina Mukala, medicinalråd till 30.11.2022 och Kimmo Tarvainen, överläkare från 1.2.2022
Työljärvi, Riitta, sakkunnigläkare (Anne Mironen, expert i arbetsmiljö- och jämställdhetsfrågor)
Merja Blomqvist, arbetsfysioterapeut (Katarina Mikkola, arbetsfysioterapeut från 1.2.2022)
Heli Hannonen, företagspsykolog (Sanna Selinheimo, företagspsykolog)
Pilvi Österman, ordförande (Marja Alanne, ledande företagshälsovårdare)
Anniina Anttila, ansvarig företagsläkare från 3.2.2022, Johanna Larkio, ledande företagsläkare till 2.2.2022 (Marko Luhtala, ansvarig läkare från 3.2.2022, Anniina Anttila, ansvarig företagsläkare till 2.2.2022)
Harri Hellsten, chef för arbetsmarknadsärenden (Albert Mäkelä, sakkunnig)
Ida Nummelin, social- och hälsopolitisk sakkunnig (Heli Kannisto, arbetslivsexpert från 1.2.2022, Kaija Ojanperä, arbetslivsexpert till 31.1.2022)
Jan Schugk, överläkare
Eva Helaskoski, direktör (Satu Soini, överläkare)
Riitta Luoto, överläkare (Timo Hujanen, planeringsspecialist)
Paula Melart, sakkunnigläkare

Pensionsforumet

Heli Hänninen, kompetenscenterchef, pensionsforumets ordförande
Heidi Heikura, specialplanerare, pensionsforumets vice ordförande
Kaisa Seppänen, jurist, pensionsforumets sekreterare
Pirjo Moilanen, konsultativ tjänsteman (Jaana Rissanen, direktör)
Outi Luoma-Aho, budgetråd (Ulla Hämmäläinen, finansråd)
Allan Paldanius, direktör (Minka Hauta-aho, jurist)
Sinikka Näätsaari, chef för pensionspolitik (Tuuli Glantz, socialpolitisk sakkunnig)
Samppa Koskela, jurist (Ida Nummelin, social- och hälsopolitisk sakkunnig)
Katri Ojala, ledande sakkunnig (Anu Tuovinen, ledande sakkunnig)
Timo Sipilä, direktör (Kati Partanen, direktionsledamot)
Antti Tanskanen, sakkunnig (Vesa Rantahalvari, ledande sakkunnig)
Harri Hellstén, chef för arbetsmarknadsärenden (Albert Mäkelä, sakkunnig)
Anssi Kemppi, verksamhetsledare (Berit Dahlin, verksamhetsledare)
Jan Koskimies, verksamhetsledare (Päivi Kyyrö, verksamhetsledare)
Janne Pelkonen, chef för samhällspåverkan
Karoliina Koskenvuo, forskningschef (Jenni Blomgren, forskningschef)

Forumet för utkomststöd

Pasi Pajula, chef för kompetenscentret för utkomstskyddsärenden, forumets ordförande
Mira Halme, jurist, forumets sekreterare
Mikko Friipyöli, specialsakkunnig
Jarmo Lindén, direktör (Kimmo Huovinen, biträdande direktör)
Marie Reijo, specialforskare (Mira Kajantie, överaktuarie)
Minna Kivipelto, forskningschef (Jussi Tervola, forskningschef)
Anne Qvist, chef för socialt arbete med vuxna (Leena Luhtasela, chef för tjänster för unga och socialt arbete med vuxna)

Anne Savolainen, bostadschef
Kaisa Palomäki, sakkunnig
Minna Ryhänen, servicechef (Assi Sihvonen, chef för socialarbetet)
Elina Pekkarinen, utvecklingssamordnare
Elina Perkiö, utvecklingsocialarbetare
Petri Liski, fastighetsutvecklingschef (Jyrki Lappi, markanvändningsdirektör)
Elina Wiljanen, socialarbetare (Minna Virta, direktör)
Mikko Autio, sakkunnig i bostadsfrågor (Jukka Kokkinen, chef för bostadsväsendet)
Kaisa Kohvakka, ledande socialarbetare inom socialt arbete med vuxna och rehabiliterande tjänster (Laura Vänttinen, ledande socialarbetare inom socialt arbete med vuxna och rehabiliterande tjänster)
Sanna Räsänen, ledande socialarbetare (Tanja Bäck, ledande socialarbetare)
Katri Hiltunen, direktör för bostadsväsendet
Helene Vanninen, koordinator för bostadsärenden
Sanna Matikainen, ledande socialarbetare (Kati Saarela, resultatansvarig)
Ellen Vogt, specialsakkunnig
Annika Korpela, jurist
Laura Hassi, sakkunnig
Susanna Rahkonen, konsultativ tjänsteman
Ritva Liukonen, specialsakkunnig
Rita Lääkkölä, planeringsspecialist
Sami Tuori, planeringsspecialist
Signe Jauhiainen, forskningschef



Folkpensionsanstaltens resultaträkning för 2022 och 2021

Folkpensionsanstaltens intäkter

Förmånsfondernas intäkter	2022	2021
Folkpensionsfonden		
Statens andelar av folkpensionsförsäkringens förmåner	-3 706 047	-3 703 050
Folkpensionsfondens intäkter totalt	-3 706 047	-3 703 050
Sjukförsäkringsfonden		
Arbetsinkomstförsäkring		
Arbetsinkomstförsäkringens försäkringsavgifter	-2 517 355	-2 662 861
Statens andelar av arbetsinkomstförsäkringens förmåner	-340 596	-324 769
Arbetsinkomstförsäkring totalt	-2 857 951	-2 987 630
Sjukvårdsförsäkring		
Sjukvårdsförsäkringens försäkringsavgifter	-850 881	-972 790
Statens andel av sjukvårdsförsäkringens förmåner	-1 802 950	-1 765 808
Erhållna EU-ersättningar	-37 332	-39 875
Återbetalningsavgift för utgifter för läkemedelsersättning	-58 747	-38 040
Regressbetalningar	-271	-224
Sjukvårdsförsäkring totalt	-2 750 181	-2 816 737
Sjukförsäkringsfondens intäkter totalt	-5 608 132	-5 804 367
Allmänna fonden för social trygghet (AFST)		
Statens andel av AFST:s förmåner	-5 693 092	-5 864 660
Kommunernas andel av AFST:s förmåner	-751 284	-818 732
Ålands andel av AFST:s förmåner	-12 050	-12 082
Löntagarnas arbetslöshetsförsäkringsavgift	-267 000	-239 000
Övriga AFST-intäkter för förmåner	-230	-125
Allmänna fonden för social trygghet, intäkter totalt	-6 723 656	-6 934 598
Förmånsintäkter totalt	-16 037 835	-16 442 015
Förmånsfondernas placeringsintäkter och placeringskostnader	-2 531	-9 064
Förmånsfondernas finansiella intäkter och kostnader	-2 535	1 932

	2022	2021
Förmånsfondernas övriga intäkter och kostnader	-2 265	-11 813
Hälso- och sjukvård för högskolestuderande	-84 557	-75 762
Statens andel av förmånsfondernas verksamhetskostnader	-473 379	-447 878
Förmånsfondernas övriga intäkter totalt	-565 267	-542 585
Servicefondens intäkter		
Verksamhetsintäkter	-19 208	-17 381
Intäkter av användningsavgifter	-19 935	-16 871
Finansiella intäkter och kostnader	-39	21
Servicefondens intäkter totalt	-39 183	-34 231
Pensionsansvarsfondens intäkter		
Bidrag	-63 040	-66 961
Finansiella intäkter och kostnader	-97 553	-113 317
Övriga intäkter och kostnader	-300	-462
De anställdas pensionsavgifter	-26 484	-25 468
Gottgörelser från VILMA-institutioner	-13 145	-11 791
Arbetslöshetsförsäkringsfondens inbetalningar	-2 589	-3 323
Pensionsansvarsfondens intäkter totalt	-203 111	-221 323
Folkpensionsanstaltens intäkter totalt	-16 845 396	-17 240 155

Folkpensionsanstaltens kostnader

Förmånsfonderna	2022	2021
Förmånskostnader		
Folkpensionsförsäkring		
Pensionsförmåner och förmåner för personer med funktionsnedsättning	3 715 609	3 691 998
Sjukförsäkring		
Arbetsinkomstförsäkring	2 965 505	2 727 328
Sjukvårdsförsäkring	2 780 342	2 698 316
Allmänna fonden för social trygghet		
Arbetslöshetsförmåner	1 844 527	2 155 514
Förmåner för barnfamiljer	1 914 640	1 832 841
Studieförmåner	652 024	607 181
Bostadsbidrag	1 565 011	1 590 777
Utkomststöd	678 402	686 411
Övriga förmåner	69 053	61 874
Förmånskostnader totalt	16 185 111	16 052 240
Kostnader för ordnande av studerandehälsovård (OTH)	84 557	75 762
Hälso- och sjukvård för högskolestuderande	84 557	75 762
Förmånsfondernas verksamhetskostnader		
Förmånsfondernas verksamhetsintäkter	-7 871	-8 050
Personalkostnader		
Löner och arvoden	321 798	313 443
Lönebikostnader	93 039	96 828
Personalkostnader totalt	414 838	410 271
Övriga verksamhetskostnader	146 826	133 387
Köpta tjänster	56 032	56 653
Förmånsfondernas verksamhetskostnader totalt	609 824	592 262
Förmånsfondernas kostnader totalt	16 879 492	16 720 264

	2022	2021
Förändring i rehabiliteringsavsättning	-15 429	-4 670
Servicefondens kostnader		
Köp av personal- och lokalresurser	20 329	17 657
IT-driftskostnader	12 506	10 346
Övriga kostnader	3 690	3 660
Avskrivningar på anläggningstillgångar	3 650	5 205
Servicefondens kostnader totalt	40 174	36 868
Pensionsansvarsfondens kostnader		
Personalpensioner	118 428	113 694
Pensioner betalda av VILMA-institutioner	9 866	9 253
Övriga kostnader	90	-2
Ökning av pensionsansvarsfondens täckning	25 345	19 302
Pensionsansvarsfondens kostnader totalt	153 728	142 248
Folkpensionsanstaltens kostnader totalt	17 057 965	16 894 710
Folkpensionsanstaltens överskott (+)/underskott (-)	-212 569	345 445

Folkpensionsanstaltens balansräkning

Folkpensionsanstaltens aktiva	2022	2021
Bestående aktiva		
Immateriella tillgångar		
Förmånsfondernas dataprogram	12 194	4 432
Servicefondens dataprogram	1 305	1 909
Immateriella tillgångar totalt	13 499	6 341
Materiella tillgångar		
Förmånsfondernas byggnader	71 843	72 174
Förmånsfondernas totalreoveringar	37 833	43 523
Förmånsfondernas maskiner och inventarier	16 354	10 731
Servicefondens maskiner och inventarier	8 402	3 914
Förmånsfondernas fastighetsförskott	3 209	1 655
Materiella tillgångar totalt	137 641	131 998
Investeringar i projekt med separat finansiering	343	431
Folkpensionsanstaltens placeringar totalt		
Förmånsfondernas placeringar i anläggningstillgångar	39 916	41 288
Placeringar i anläggningstillgångar totalt	39 916	41 288
Förmånsfondernas räntefonder	39 783	40 612
Ränteplaceringar i pensionsansvarsfonden	306 048	355 115
Förmånsfondernas aktier och andelar	20 775	27 121
Pensionsansvarsfondens aktier och andelar	1 397 423	1 663 365
Pensionsansvarsfondens övriga placeringar	63 896	46 308
Övriga placeringar totalt	1 827 924	2 132 521
Folkpensionsanstaltens placeringar totalt	1 867 840	2 173 809
Folkpensionsanstaltens bestående aktiva totalt	2 019 324	2 312 579
Underskott i pensionsansvarsfonden	68 465	68 495

	2022	2021
Rörliga aktiva		
Långfristiga fordringar		
Övriga fordringar	3 391	3 198
Långfristiga fordringar totalt	3 391	3 198
Kortfristiga fordringar		
Forordningar mellan fonderna/förmånsfonder	9 491	8 207
Förmånsfondernas kundfordringar	4 364	2 026
Servicefondens kundfordringar	4 606	751
Förmånsfondernas resultatregleringar	11 291	8 772
Servicefondens resultatregleringar	13 366	4 877
Pensionsansvarsfondens resultatregleringar	121	0
Förmånsfondernas övriga fordringar	22 744	7 896
Pensionsansvarsfondens övriga fordringar	16 502	14 332
Förmånsfondernas förskottsbetalningar	351 638	345 488
Kortfristiga fordringar totalt	434 123	392 349
Kassa och bank		
Förmånsfondernas kassa och bank	1 037 951	1 323 793
Servicefondens kassa och bank	10 326	17 146
Pensionsansvarsfondens kassa och bank	100 994	16 835
Kassa och bank totalt	1 149 270	1 357 774
Folkpensionsanstaltens rörliga aktiva totalt	1 586 784	1 753 322
Folkpensionsanstaltens aktiva totalt	3 674 573	4 134 395

Folkpensionsanstaltens passiva	2022	2021
Eget kapital		
Förmånsfonderna		
Folkpensionsfonden		
Fonden vid årets början	-65 052	-55 266
Förändring i fonden	9 865	-9 786
Folkpensionsfonden totalt	-55 187	-65 052
Räkenskapsperiodens resultat	-9 865	9 786
Sjukförsäkringsfonden		
Fonden vid årets början	-750 616	-491 395
Förändring i fonden	251 097	-259 221
Sjukförsäkringsfonden totalt	-499 519	-750 616
Räkenskapsperiodens resultat	-251 097	259 221
Allmänna fonden för social trygghet		
Fonden vid årets början	-455	-455
Förändring i fonden	0	0
Allmänna fonden för social trygghet totalt	-455	-455
Räkenskapsperiodens resultat	0	0
Förmånsfonderna totalt	-816 122	-547 115
Servicefonden		
Fonden vid årets början	-3 405	-6 042
Förändring i fonden	991	2 637
Servicefonden totalt	-2 414	-3 405
Räkenskapsperiodens resultat	-991	-2 637
Pensionsansvarsfonden		
Fonden vid årets början	-854 491	-835 189
Förändring i fonden	-25 345	-19 302
Pensionsansvarsfonden totalt	-879 836	-854 491
Räkenskapsperiodens resultat	49 383	79 075
Fonderna totalt	-1 649 980	-1 328 573

	2022	2021
Uppskrivningsfonderna		
Förmånsfonderna		
Fonderna vid årets början		
Folkpensionsfonden	-98 690	-108 510
Sjukförsäkringsfonden	-32 580	-35 880
Allmänna fonden för social trygghet	-49	-49
Fonderna vid årets början totalt	-131 319	-144 439
Förändring i fonderna		
Folkpensionsfonden	6 650	9 819
Sjukförsäkringsfonden	1 208	3 301
Allmänna fonden för social trygghet	0	0
Förändring i fonderna totalt	7 858	13 120
Pensionsansvarsfonden		
Fonden vid årets början	-1 064 733	-1 028 757
Förändring i fonden	286 258	-35 975
Pensionsansvarsfonden totalt	-778 474	-1 064 733
Uppskrivningsfonderna totalt	-901 935	-1 196 052
Övrigt eget kapital		
Servicefonden		
Buffertmedel för Kanta-tjänsterna	-3 497	-2 837
Pensionsansvarsfonden		
Övrigt eget kapital	-287 645	-238 262
Övrigt eget kapital totalt	-291 142	-241 099
Folkpensionsanstaltens överskott (-)/underskott (+)	212 569	-345 445
Folkpensionsanstaltens eget kapital totalt	-2 630 488	-3 111 169
Rehabiliteringsavsättning		
Avsättning vid årets början	-71 243	-75 912
Förändring i avsättning	-61 109	-59 935
Använda medel	76 537	64 604
Rehabiliteringsavsättning totalt	-55 814	-71 243

	2022	2021
Främmande kapital		
Långfristigt främmande kapital		
Förmånsfondernas långfristiga främmande kapital	-17 816	-12 932
Servicefondens långfristiga främmande kapital	-2 010	-2 680
Långfristigt främmande kapital totalt	-19 826	-15 612
Kortfristigt främmande kapital		
Inbetalda förskott till förmånsfonderna	-625 731	-466 244
Inbetalda förskott till servicefonden	-15 109	-6 229
Skulder mellan fonderna/förmånsfonderna	-8 411	-5 521
Skulder mellan fonderna/servicefonden	-100	-1 369
Skulder mellan fonderna/pensionsansvarsfonden	-978	-1 317
Förmånsfondernas leverantörsskulder	-14 272	-9 227
Servicefondens leverantörsskulder	-3 470	-2 511
Förmånsfondernas resultatregleringar	-97 469	-92 243
Servicefondens resultatregleringar	-10 735	-8 907
Förmånsfondernas övriga kortfristiga skulder	-184 985	-336 497
Servicefondens övriga kortfristiga skulder	-670	-660
Pensionsansvarsfondens övriga kortfristiga skulder	-6 515	-5 646
Kortfristigt främmande kapital totalt	-968 444	-936 371
Folkpensionsanstaltens främmande kapital totalt	-988 270	-951 983
Folkpensionsanstaltens passiva totalt	-3 674 573	-4 134 395



Fonds specifika resultaträkningar och balansräkningar för 2022 och 2021

Folkpensionsfondens resultaträkning

	2022	2021
Intäkter		
Statens andelar av förmånerna	-3 706 047	-3 703 050
Placeringsintäkter och placeringskostnader	-2 531	-9 064
Finansiella intäkter och kostnader	-247	126
Övriga intäkter och kostnader	-903	-4 720
Intäkter totalt	-3 709 729	-3 716 708
Förmånskostnader		
Pensionsförmåner och förmåner för personer med funktionsnedsättning	3 715 609	3 691 998
Förmånskostnader totalt	3 715 609	3 691 998
Förmånsbidrag	5 881	-24 710
Verksamhetskostnader	64 368	69 460
Statens andel av verksamhetskostnaderna	-60 384	-54 535
Intäkter av projekt med separat finansiering	-1 304	-2 255
Kostnader för projekt med separat finansiering	1 304	2 255
Överskott (+)/underskott (-)	-9 865	9 786

Folkpensionsfondens balansräkning

	2022	2021
Aktiva		
Bestående aktiva		
Immateriella tillgångar		
Dataprogram	5 187	4 411
Immateriella tillgångar totalt	5 187	4 411
Materiella tillgångar		
Byggnader	61 720	61 852
Ombyggnader	21 541	24 597
Maskiner och inventarier	2 711	2 149
Investeringar i projekt med separat finansiering	343	0
Förskottsbetalningar	4 869	4 713
Materiella tillgångar totalt	91 185	93 742

	2022	2021
Placeringar		
Placeringar i anläggningstillgångar	13 006	14 436
Övriga placeringar	20 775	27 121
Placeringar totalt	33 781	41 557
Bestående aktiva totalt	130 152	139 710
Rörliga aktiva		
Kortfristiga fordringar		
Fordringar mellan fonderna	3 706	2 686
Kundfordringar	447	1 729
Resultatregleringar	1 078	869
Övriga fordringar	17 580	28
Förskottsbetalningar	249	262
Kortfristiga fordringar totalt	23 060	5 573
Kassa och bank	88 443	112 309
Rörliga aktiva totalt	111 502	117 882
Aktiva totalt	241 654	257 592

	2022	2021
Passiva		
Eget kapital		
Folkpensionsfonden		
Fonden vid årets början	-65 052	-55 266
Ökning/minskning i fonden	9 865	-9 786
Folkpensionsfonden totalt	-55 187	-65 052
Räkenskapsperiodens resultat	-9 865	9 786
Uppskrivningsfond		
Fonden vid årets början	-98 690	-108 510
Ökning/minskning i fonden	6 650	9 819
Uppskrivningsfonden totalt	-92 041	-98 690
Överskott (-)/underskott (+)	9 865	-9 786
Eget kapital totalt	-147 228	-163 742

	2022	2021
Främmande kapital		
Långfristigt främmande kapital		
Skuld till staten för verksamhetskostnader	-1 716	-4 134
Långfristigt främmande kapital totalt	-1 716	-4 134
Kortfristigt främmande kapital		
Erhållna förskott	-57 006	-58 222
Skulder mellan fonderna	-3 321	-2 624
Leverantörsskulder	282	747
Resultatregleringar	-20 390	-20 510
Övriga kortfristiga skulder	-12 227	-9 051
Moms att redovisa	-48	-57
Kortfristigt främmande kapital totalt	-92 711	-89 716
Främmande kapital totalt	-94 426	-93 850
Passiva totalt	-241 654	-257 592

Sjukförsäkringsfondens resultaträkning

	2022	2021
Intäkter		
Arbetsinkomstförsäkring		
Sjukförsäkringens dagpenningsavgift	-1 160 008	-1 238 821
Arbetsgivarens sjukförsäkringsavgift	-1 357 346	-1 424 040
Statens andelar av förmånerna	-340 596	-324 769
Arbetsinkomstförsäkring totalt	-2 857 951	-2 987 630
Sjukvårdsförsäkring		
Sjukvårdsförsäkringens sjukvårdsavgift	-850 881	-972 790
Regressbetalningar	-271	-224
Statens andelar av sjukvårdsförsäkringen	-1 802 950	-1 765 808
Erhållna EU-ersättningar	-37 332	-39 875
Återbetalningsavgift för utgifter för läkemedelsersättning	-58 747	-38 040
Sjukvårdsförsäkring totalt	-2 750 181	-2 816 737
Finansiella intäkter och kostnader	-924	883
Övriga intäkter och kostnader	-1 357	-7 084
Intäkter totalt	-5 610 413	-5 810 569

	2022	2021
Förmånskostnader		
Arbetsinkomstförsäkring		
Dagpenningsförmåner	2 238 746	2 044 448
Rehabiliteringspenningförmåner	242 890	218 043
Övriga ersättningar	483 868	464 837
Arbetsinkomstförsäkring totalt	2 965 505	2 727 328
Sjukvårdsförsäkring		
Sjukvård ersättningar	2 269 093	2 196 417
Företagshälsovård	0	5 247
Rehabiliteringstjänster	470 344	454 766
Övriga förmåner totalt	40 905	41 886
Sjukvårdsförsäkring totalt	2 780 342	2 698 316
Förmånskostnader totalt	5 745 846	5 425 644
Förmånsbidrag	135 433	-384 925
Verksamhetskostnader	230 907	227 067
Statens andel av verksamhetskostnaderna	-99 815	-96 693
Förändring i rehabiliteringsavsättning	-15 429	-4 670
Överskott (+)/underskott (-)	-251 097	259 221

Sjukförsäkringsfondens balansräkning

Aktiva	2022	2021
Bestående aktiva		
Immateriella tillgångar		
Dataprogram	3 606	656
Immateriella tillgångar totalt	3 606	656
Materiella tillgångar		
Byggnader	10 123	10 322
Ombyggnader	14 489	15 252
Maskiner och inventarier	6 878	4 741
Förskottsbetalningar	3 651	3 060
Materiella tillgångar totalt	35 141	33 375
Placeringar		
Placeringar i anläggningstillgångar	27 119	27 060

	2022	2021
Övriga placeringar	39 783	40 612
Placeringar totalt	66 902	67 673
Bestående aktiva totalt	105 649	101 704
Rörliga aktiva		
Kortfristiga fordringar		
Fordringar mellan fonderna	2	1 398
Kundfordringar	4 412	815
Resultatregleringar	4 817	3 776
Övriga fordringar	4 798	7 860
Förskottsbetalningar	130 304	129 356
Kortfristiga fordringar totalt	144 333	143 205
Kassa och bank	466 974	744 555
Rörliga aktiva totalt	611 308	887 760
Aktiva totalt	716 956	989 464
Passiva		
2022	2021	
Eget kapital		
Sjukförsäkringsfonden		
Fonden vid årets början	-750 616	-491 395
Ökning/minskning i fonden	251 097	-259 221
Sjukförsäkringsfonden totalt	-499 519	-750 616
Räkenskapsperiodens resultat	-251 097	259 221
Uppskrivningsfond		
Fonden vid årets början	-32 580	-35 880
Ökning/minskning i fonden	1 208	3 301
Uppskrivningsfonden totalt	-31 371	-32 580
Överskott (-)/underskott (+)	251 097	-259 221
Eget kapital totalt	-530 890	-783 195
Rehabiliteringsavsättning		
Avsättning vid årets början	-71 243	-75 912
Ökning i avsättning	-61 109	-59 935
Använda medel	76 537	64 604
Rehabiliteringsavsättning totalt	-55 814	-71 243

	2022	2021
Främmande kapital		
Långfristigt främmande kapital		
Skuld till staten för verksamhetskostnader	-3 063	-3 067
Långfristigt främmande kapital totalt	-3 063	-3 067
Kortfristigt främmande kapital		
Erhållna förskott	-1 297	-1 275
Skulder mellan fonderna	-5 090	-2 897
Leverantörsskulder	-7 179	-5 250
Resultatregleringar	-49 547	-47 412
Övriga kortfristiga skulder	-64 075	-75 125
Kortfristigt främmande kapital totalt	-127 189	-131 960
Främmande kapital totalt	-130 252	-135 026
Passiva totalt	-716 956	-989 464

Allmänna fonden för social trygghet, resultaträkning

	2022	2021
Intäkter		
Statens andel av förmånerna	-5 693 092	-5 864 660
Kommunernas andel av förmånerna	-751 284	-818 732
Ålands andel av förmånerna	-12 050	-12 082
Löntagarnas arbetslöshetsförsäkringsavgift	-267 000	-239 000
Regressbetalningar från arbetsgivare	-12	-40
Ersättningar enligt EU-förordning 883	-219	-85
Finansiella intäkter och kostnader	-1 363	923
Övriga intäkter och kostnader	-6	-9
Intäkter totalt	-6 725 025	-6 933 684
Förmånskostnader		
Arbetslöshetsförmåner	1 844 527	2 155 514
Förmåner för barnfamiljer	1 914 640	1 832 841
Studieförmåner	652 024	607 181
Bostadsbidrag	1 565 011	1 590 777
Utkomststöd	678 402	686 411

	2022	2021
Övriga förmåner	69 053	61 874
Förmånskostnader totalt	6 723 656	6 934 598
Förmånsbidrag	-1 369	914
Hälso- och sjukvård för högskolestuderande		
Statens andel av studerandehälsovården	-64 344	-56 594
Hälsovårdsavgifter för studerandehälsovård (OTH)	-20 213	-19 167
Kostnader för ordnande av studerandehälsovård (OTH)	84 557	75 762
Hälso- och sjukvård för högskolestuderande	0	0
Verksamhetskostnader	314 549	295 735
Statens andel av verksamhetskostnaderna	-313 180	-296 650
Överskott (+)/underskott (-)	0	0

Allmänna fonden för social trygghet, balansräkning

Aktiva	2022	2021
Bestående aktiva		
Immateriella tillgångar		
Dataprogram	3 401	-634
Immateriella tillgångar totalt	3 401	-634
Materiella tillgångar		
Ombyggnader	1 802	3 675
Maskiner och inventarier	6 764	3 840
Förskottsbetalningar	-5 310	-6 118
Materiella tillgångar totalt	3 257	1 397
Placeringar		
Placeringar i anläggningstillgångar	-209	-209
Placeringar totalt	-209	-209
Bestående aktiva totalt	6 449	554
Rörliga aktiva		
Långfristiga fordringar		
Övriga fordringar	3 391	3 198
Långfristiga fordringar totalt	3 391	3 198

	2022	2021
Kortfristiga fordringar		
Fordringar mellan fonderna	5 783	4 123
Kundfordringar	-495	-518
Resultatregleringar	5 396	4 127
Övriga fordringar	366	8
Förskottsbetalningar	221 085	215 870
Kortfristiga fordringar totalt	232 136	223 611
Kassa och bank	482 534	466 929
Rörliga aktiva totalt	718 060	693 738
Aktiva totalt	724 509	694 292
Passiva	2022	2021
Eget kapital		
Allmänna fonden för social trygghet		
Fonden vid årets början	-455	-455
Ökning/minskning i fonden	0	0
Allmänna fonden för social trygghet totalt	-455	-455
Räkenskapsperiodens resultat	0	0
Uppskrivningsfond		
Fonden vid årets början	-49	-49
Ökning/minskning i fonden	0	0
Uppskrivningsfonden totalt	-49	-49
Överskott (-)/underskott (+)	0	0
Eget kapital totalt	-504	-504
Främmande kapital		
Långfristigt främmande kapital		
Skuld till staten för verksamhetskostnader	-9 646	-2 533
Övriga långfristiga skulder	-3 391	-3 198
Långfristigt främmande kapital totalt	-13 037	-5 731
Kortfristigt främmande kapital		
Erhållna förskott	-567 427	-406 747
Leverantörsskulder	-7 376	-4 725

	2022	2021
Resultatregleringar	-27 532	-24 320
Övriga kortfristiga skulder	-108 634	-252 264
Kortfristigt främmande kapital totalt	-710 968	-688 057
Främmande kapital totalt	-724 005	-693 788
Passiva totalt	-724 509	-694 292

Servicefondens resultaträkning

	2022	2021
Intäkter		
Verksamhetsintäkter	-19 208	-17 381
Intäkter av användningsavgifter	-19 935	-16 871
Finansiella intäkter och kostnader	-39	21
Intäkter totalt	-39 183	-34 231
Kostnader		
Inköpta personaltjänster	20 329	17 657
IT-driftskostnader	12 506	10 346
Avskrivningar på anläggningstillgångar	3 650	5 205
Övriga kostnader	3 690	3 660
Kostnader totalt	40 174	36 868
Överskott (+)/underskott (-)	-991	-2 637

Servicefondens balansräkning

Aktiva	2022	2021
Bestående aktiva		
Immateriella tillgångar		
Dataprogram	1 305	1 909
Immateriella tillgångar totalt	1 305	1 909
Materiella tillgångar		
Investeringar i datorer och datautrustning	8 402	3 914
Materiella tillgångar totalt	8 402	3 914
Bestående aktiva totalt	9 708	5 823

	2022	2021
Rörliga aktiva		
Kortfristiga fordringar		
Kundfordringar	4 606	751
Resultatregleringar	13 366	4 877
Kortfristiga fordringar totalt	17 972	5 628
Kassa och bank	10 326	17 146
Rörliga aktiva totalt	28 298	22 775
Aktiva totalt	38 006	28 598

Passiva	2022	2021
Eget kapital		
Servicefonden		
Fonden vid årets början	-3 405	-6 042
Ökning/minskning i fonden	991	2 637
Servicefonden totalt	-2 414	-3 405
Buffertmedel för Kanta-tjänsterna		
Buffertmedel för Kanta-tjänsterna vid årets början	-2 837	-2 177
Ökning/minskning i buffertmedel för Kanta-tjänsterna	-660	-660
Buffertmedel för Kanta-tjänsterna totalt	-3 497	-2 837
Räkenskapsperiodens resultat	-991	-2 637
Överskott (-)/underskott (+)	991	2 637
Eget kapital totalt	-5 911	-6 242
Främmande kapital		
Långfristigt främmande kapital		
Skuld till staten	-2 010	-2 680
Långfristigt främmande kapital totalt	-2 010	-2 680
Kortfristigt främmande kapital		
Erhållna förskott	-15 109	-6 229
Skulder mellan fonderna	-100	-1 369
Leverantörsskulder	-3 470	-2 511
Resultatregleringar	-10 735	-8 907
Övriga kortfristiga skulder	-670	-660

	2022	2021
Kortfristigt främmande kapital totalt	-30 084	-19 676
Främmande kapital totalt	-32 094	-22 356
Passiva totalt	-38 006	-28 598

Pensionsansvarsfondens resultaträkning

	2022	2021
Intäkter		
Bidrag	-63 040	-66 961
Finansiella intäkter och kostnader	-97 553	-113 317
Övriga intäkter och kostnader	-300	-462
De anställdas pensionsavgifter	-26 484	-25 468
Gottgörelser från VILMA-institutioner	-13 145	-11 791
Sysselsättningsfondens inbetalningar	-2 589	-3 323
Intäkter totalt	-203 111	-221 323
Kostnader		
Personalpensioner	118 428	113 694
Pensioner betalda av VILMA-institutioner	9 866	9 253
Övriga kostnader	90	-2
Ökning av pensionsansvarsfondens täckning	25 345	19 302
Kostnader totalt	153 728	142 248
Överskott (+)/underskott (-)	49 383	79 075

Pensionsansvarsfondens balansräkning

Aktiva	2022	2021
Bestående aktiva		
Placeringar		
Ränteplaceringar	306 048	355 115
Aktier och andelar	1 397 423	1 663 365
Övriga placeringar	63 896	46 308
Placeringar totalt	1 767 366	2 064 788
Bestående aktiva totalt	1 767 366	2 064 788
Underskott i pensionsansvarsfonden	68 465	68 495

Rörliga aktiva	2022	2021
Kortfristiga fordringar		
Fordringar på VILMA-institutioner	5 079	4 349
Fordringar på Keva	11 422	9 983
Kortfristiga fordringar totalt	16 622	14 332
Kassa och bank	100 994	16 835
Rörliga aktiva totalt	117 616	31 167
Aktiva totalt	1 953 447	2 164 450

Passiva	2022	2021
Eget kapital		
Pensionsansvarsfonden		
Ansvar som ska täckas 1.1	-854 491	-835 189
Ökning/minskning i det ansvar som ska täckas	-25 345	-19 302
Pensionsansvarsfonden totalt	-879 836	-854 491
Övrigt eget kapital	-287 645	-238 262
Räkenskapsperiodens resultat	49 383	79 075
Uppskrivningsfond		
Fonden vid årets början	-1 064 733	-1 028 757
Ökning/minskning i fonden	286 258	-35 975
Uppskrivningsfonden totalt	-778 474	-1 064 733
Överskott (-)/underskott (+)	-49 383	-79 075
Eget kapital totalt	-1 945 955	-2 157 486
Främmande kapital		
Kortfristigt främmande kapital		
Skulder mellan fonderna	-978	-1 317
Resultatregleringar		0
Skulder till VILMA-institutioner		0
Skulder till Keva	-6 515	-5 646
Kortfristigt främmande kapital totalt	-7 492	-6 964
Främmande kapital totalt	-7 492	-6 964
Passiva totalt	-1 953 447	-2 164 450

Noter till resultaträkningen och balansräkningen

1. Bokslutets uppbyggnad, grunder och värderingsprinciper

FPA:s resultaträkning och balansräkning presenteras i bokslutet tillsammans så att uppgifterna om folkpensionsförsäkringen, sjukförsäkringen och allmänna fonden för social trygghet har sammanslagits. Pensionsansvarsfonden och servicefonden läggs fram som självtäckande fonder. I den konsoliderade balansräkningen har posterna mellan folkpensionsförsäkringen, sjukförsäkringen och allmänna fonden för social trygghet eliminerats. Utöver den konsoliderade resultat- och balansräkningen finns det för varje fond en egen resultat- och balansräkning.

I fråga om förmånerna har bokslutet, i enlighet med fullmäktiges beslut, i huvudsak upprättats enligt kontantprincipen. De viktigaste prestationsbaserade bokföringsposterna är redovisningar mellan fonderna, förskotts innehållningar och socialskyddsavgifter, avsättningar för rehabilitering och förebyggande av sjukdomar, räntor, köp och försäljning av anläggning- och placeringstillgångar, kursskillnader och motsvarande poster samt verksamhetskostnader. Förhandsfinansieringen av folkpensionsfondens förmåner bokförs som intäkt enligt kontantprincipen. Förhandsfinansiering av förmåner från allmänna fonden för social trygghet och sjukförsäkringsfonden bokförs som erhållna förskott och intäktsförs i enlighet med de förmånskostnader som uppkommit på intäktskontona.

Användningen av avsättning för rehabilitering enligt provning bokförs i resultaträkningen som kostnad enligt prestationsprincipen för den individuella rehabiliteringens del och till övriga delar enligt förbindelseprincipen. Likaså redovisas förändringen i avsättningen i resultaträkningen.

I enlighet med fullmäktiges beslut värderas tillgångarna till verkligt värde. Uppskrivningar och återtagna uppskrivningar har upptagits i balansräkningen och nedskrivningar samt

korrigeringar av dem i resultaträkningen. Aktiernas verkliga värde har fastställts enligt börskurserna vid bokslutstidpunkten. Fastigheternas samt fastighets- och bostadsaktiebolagsaktiernas värden baserar sig dels på fastighetsgruppens bedömningar, dels på utomstående bedömningar.

Fördelningen 40/60 av verksamhetskostnaderna mellan folkpensionsfonden och sjukförsäkringsfonden slopades i början av 2009. Verksamhetskostnaderna fördelas som andelar som betalas av folkpensionsfonden, sjukförsäkringsfonden och den allmänna fonden för social trygghet. Redan före bokföringsårets början fastställs den procentuella andelen av verksamhetskostnaderna fondvis utifrån funktionsbaserad kalkylering. Verksamhetskostnaderna fördelas i redovisningen på månadsnivå och i bokslutet enligt procentsatserna. Verksamhetskostnadsandelar mellan fonderna ändras inte i regel under året utan först från början av följande år om ändringarna förutses bli väsentliga.

Hösten 2021 fastställde aktuarie- och ekonomiservicegruppen följande fördelningsprincip för verksamhetskostnaderna per fond för 2022: folkpensionsfonden 10 procent, sjukförsäkringsfonden 38 procent och allmänna fonden för social trygghet 52 procent.

Avskrivningar på investeringsanskaffningar gjorda före den 1 januari 2009 hänförs i bokföringen till folkpensionsfonden och till sjukförsäkringsfonden enligt fördelningen 40/60. Investeringar i anläggningstillgångar och avskrivningarna på dem hänförs från och med 2009 till folkpensionsfonden, sjukförsäkringsfonden och allmänna fonden för social trygghet enligt ovan nämnda fördelningsgrund för verksamhetskostnaderna. Om en investering klart gäller endast en del av fonderna eller en fond hänförs den inklusive avskrivningarna emellertid bara till fonderna eller fonden i fråga.

Verksamhetskostnaderna för 2022 efter allokeringen av avskrivningarna är följande: folkpensionsfonden 10,27 procent, sjukförsäkringsfonden 37,99 procent och allmänna fonden för social trygghet 51,74 procent.

På anläggningstillgångarna görs planenliga, linjära avskrivningar.

Avskrivningstiderna är följande:

materielinvesteringar	10 år	IT, apparater och utrustning	4 år
telefonväxelinvesteringar	10 år	övriga investeringar i apparater och utrustning	5 år
IT, programinvesteringar (köpta)	5 år	ombyggnad av verksamhetslokaler	5 år
ombyggnad av fastigheter	20 år	fastigheter	30 år

Verksamhetskostnadsandelar 2023 : Folkpensionsanstaltens aktuarie- och ekonomiser-vicegrupp har för 2023 fastställt följande fördelningsprincip för verksamhetskostnaderna per fond: folkpensionsfonden 10 procent, sjukförsäkringsfonden 38 procent och allmänna fonden för social trygghet 52 procent. Den verkliga fördelningen av avskrivningar per fond ändrar de fastställda procentsatserna något.



2. Folkpensionsanstaltens intäkter, 1 000 euro

	2022	2021
Folkpensionsfonden		
Statens andelar av folkpensionsförmånerna	2 180 554	2 185 866
Statens andelar av förmånerna för personer med funktionsnedsättning	566 009	571 877
Statens andelar av stöden för boende	650 200	644 750
Statens övriga andelar av förmånerna i folkpensionsfonden	309 284	300 556
Folkpensionsfonden totalt	3 706 047	3 703 050
Sjukförsäkringsfonden		
Sjukförsäkringens dagpenningavgift	1 160 008	1 238 821
Arbetsgivarens sjukförsäkringsavgift	1 357 346	1 424 040
Statens andelar av arbetsinkomstförsäkringens förmåner	340 596	324 769
Arbetsinkomstförsäkring totalt	2 857 951	2 987 630
Sjukvårdsförsäkringens försäkringsavgifter	850 881	972 790
Regressbetalningar	271	224
Statens andelar av förmånerna	1 802 950	1 765 808
Erhållna EU-ersättningar	37 332	39 875
Återbetalningsavgift för utgifter för läkemedelsersättning	58 747	38 040
Sjukvårdsförsäkring totalt	2 750 181	2 816 737
Sjukförsäkringsfonden totalt	5 608 132	5 804 367
Allmänna fonden för social trygghet		
Statens andel av förmånerna i allmänna fonden för social trygghet	5 693 092	5 864 660
Kommunernas inbetalningar för barnavårdsstöd	289 800	301 758
Kommunernas inbetalningar för arbetsmarknadsstödet passivdel	461 484	516 974
Löntagarnas arbetslöshetsförsäkringsavgift	267 000	239 000
Övriga intäkter av förmånerna i allmänna fonden för social trygghet	12 280	12 207
Allmänna fonden för social trygghet totalt	6 723 656	6 934 598
Förmånsfondernas förmånsintäkter totalt	16 037 835	16 442 015

	2022	2021
Förmånsfondernas övriga intäkter		
Hälso- och sjukvård för högskolestuderande	84 557	75 762
Placeringsintäkter och placeringskostnader	2 531	9 064
Finansiella intäkter och kostnader	2 535	-1 932
Försäljningsintäkter av anläggningstillgångar	2 265	11 813
Förmånsfondernas övriga intäkter totalt	91 888	94 708
Statens andel av förmånsfondernas verksamhetskostnader	473 379	447 878
Servicefonden		
Verksamhetsintäkter	19 208	17 381
Försäljningsintäkter	19 935	16 871
Finansiella intäkter och kostnader	39	-21
Servicefondens intäkter totalt	39 183	34 231
Pensionsansvarsfonden		
Bidrag	63 040	66 961
Intäkter av tillgångar	97 853	113 779
De anställdas pensionsavgifter	26 484	25 468
Gottgörelser från VILMA-institutioner	13 145	11 791
Arbetslöshetsförsäkringsfondens inbetalningar	2 589	3 323
Pensionsansvarsfondens intäkter totalt	203 111	221 323
Folkpensionsanstaltens intäkter totalt	16 845 396	17 240 155

3. Förmånskostnader, 1 000 euro

	2022	2021
Folkpensionsfonden		
Folkpension	2 172 466	2 162 674
Familjepensioner	23 927	23 951
Betalningar till Lantbruksföretagarnas pensionsanstalt	1 233	797
Garantipension	273 173	264 453
Pensionsstöd	13 674	25 695
Fronttillägg	6 990	9 810
Bostadsbidrag för pensionstagare	650 231	646 941
Förmåner för personer med funktionsnedsättning	573 901	557 636
Övriga förmåner i folkpensionsfonden	15	41
Folkpensionsfonden totalt	3 715 609	3 691 998
Sjukförsäkringsfonden		
Arbetsinkomstförsäkring		
Sjukdagpenning*	1 218 952	1 031 307
Föräldradagpenningar	1 005 981	1 002 982
Rehabiliteringspenningar	242 890	218 043
Semesterkostnadsersättning till arbetsgivare	47 061	43 736
Kostnadsersättning för familjeledigheter till arbetsgivare	50 340	54 235
Sjukdagpenning till FöPL-försäkrade	9 571	7 804
Betalningar till Lantbruksföretagarnas pensionsanstalt	4 243	2 355
Ersättningar som hänför sig till företagshälsovård	386 467	366 866
Arbetsinkomstförsäkring totalt	2 965 505	2 727 328
Sjukvårdsförsäkring		
Läkemedelsersättningar	1 772 476	1 711 318
Läkararvodesersättningar	100 369	96 605
Undersöknings- och vårdersättningar	82 540	70 888
Reseersättningar	313 707	317 606
Företagshälsovård (SHVS)	0	5 247
Yrkesinriktad rehabilitering för personer med nedsatt funktionsförmåga	58 721	57 747
Medicinsk rehabilitering för gravt handikappade	231 880	225 858
Rehabilitering enligt prövning	179 742	171 161

	2022	2021
Tilläggsutredningar om hälsotillstånd och arbetsförmåga	36	44
Betalningar av sjukvårdskostnader till Lantbruksföretagarnas pensionsanstalt	3 517	1 952
EU-ersättningar	37 352	39 890
Sjukvårdsförsäkring totalt	2 780 342	2 698 316
Sjukförsäkringsfonden totalt	5 745 846	5 425 644
Allmänna fonden för social trygghet		
Grunddagpenning	247 270	378 048
Arbetsmarknadsstöd**	1 597 194	1 777 413
Alterneringsersättning	62	53
Barnvårdsstöd	290 606	302 689
Barnbidrag	1 460 295	1 362 113
Moderskapsunderstöd	9 350	10 562
Adoptionsbidrag	330	299
Underhållsstöd	154 059	157 179
Studieförmåner	652 024	607 181
Bostadsbidrag	1 565 011	1 590 777
Reseersättning för frontveteraner	62	80
Militärunderstöd	18 568	17 078
Tolktjänst för personer med funktionsnedsättning	49 225	42 951
Socialvårdsavgifter för papperslösa	1 200	1 708
Temporär epidemiersättning	-1	57
Grundläggande utkomststöd	678 402	686 411
Allmänna fonden för social trygghet totalt	6 723 656	6 934 598
Förmånskostnader totalt	16 185 111	16 052 240

*Som en konsekvens av coronapandemin betalades 272,9 miljoner euro (115,4 miljoner euro) i dagpenning vid smittsam sjukdom som ingick i sjukdagpenningarna.

**Som en konsekvens av coronapandemin utvidgades rätten till arbetslöshetsförmåner så att den tillfälligt gäller också företagare. Under 2022 betalades totalt 18,0 miljoner euro (181,5 miljoner euro) i arbetsmarknadsstöd till företagare.

4. Förmånsbidrag, 1 000 euro

	2022	2021
Intäkter		
Folkpensionsfonden	3 706 047	3 703 050
Sjukförsäkringsfonden	5 608 132	5 804 367
Allmänna fonden för social trygghet	6 723 656	6 934 598
Placeringsintäkter	2 531	9 064
Finansiella intäkter	3 923	2
Finansiella kostnader	-1 388	-1 934
Övriga intäkter	2 266	11 813
Intäkter totalt	16 045 166	16 460 961
Kostnader		
Pensionsförmåner och förmåner för personer med funktionsnedsättning	3 715 609	3 691 998
Arbetsinkomstförsäkring	2 965 505	2 727 328
Sjukvårdsförsäkring	2 780 342	2 698 316
Arbetslöshetsförmåner	1 844 527	2 155 514
Förmåner för barnfamiljer	1 914 640	1 832 841
Studieförmåner	652 024	607 181
Bostadsbidrag	1 565 011	1 590 777
Utkomststöd	678 402	686 411
Övriga förmåner	69 053	61 874
Kostnader totalt	16 185 111	16 052 240
Förmånsbidrag	-139 945	408 721

5. Placeringsintäkter och placeringskostnader samt finansiella intäkter och kostnader, 1 000 euro

	2022	2021
Folkpensionsfonden		
Dividendintäkter	899	665
Vinst från försäljning av placeringar	1 632	8 399
Ränteintäkter	320	0

	2022	2021
Räntekostnader	-73	-126
Folkpensionsfonden totalt	2 778	8 938
Sjukförsäkringsfonden		
Ränteintäkter	1 796	0
Räntekostnader	-872	-883
Sjukförsäkringsfonden totalt	924	-883
Allmänna fonden för social trygghet		
Ränteintäkter	1 807	2
Räntekostnader	-443	-925
Allmänna fonden för social trygghet totalt	1 363	-923
Servicefonden		
Ränteintäkter	53	0
Räntekostnader	-13	-21
Servicefonden totalt	39	-21
Pensionsansvarsfonden		
Dividendintäkter	44 886	32 922
Vinst från försäljning av placeringar	106 166	49 384
Förlust från försäljning av placeringar	-6 959	-1 178
Hysesintäkter	2 351	2 174
Värdeförändringar av placeringar	-48 908	30 626
Ränteintäkter	412	0
Räntekostnader	-94	-148
Pensionsansvarsfonden totalt	97 853	113 779

6. Personalkostnader, 1 000 euro

	2022	2021
Löner och arvoden	340 461	329 330
Förändring i semesterlöneskuld	3 149	3 337
Övriga ersättningar	0	-4
Kanta-ersättningar	-20 329	-17 657
Ersättningar, Kontaktpunkten för gränsöverskridande hälso- och sjukvård	-351	-358
Ersättningar för distanstolkning	-225	-202
Ersättning för kostnaderna för projekt med separat finansiering	-908	-1 003
Löner och arvoden totalt	321 798	313 443
Bidrag	63 040	66 961
Lagstadgade lönebikostnader	12 945	14 194
Övriga lönebikostnader	17 054	15 673
Lönebikostnader totalt	93 039	96 828
Personalkostnader totalt	414 838	410 271
Antal anställda i medeltal	8 504	8 344
Ordinarie anställda	7 674	7 516
Visstidsanställda	830	828
Beskattningsvärde av naturaförmåner i anslutning till löner	3 913	2 866
Löner och arvoden till styrelsen och direktörerna	791	775
Fullmäktigeledamöternas, styrelsens och revisorernas övriga kostnader		
Fullmäktigeledamöter	4	3
Styrelse	38	1
Revisorer (interna)	0	0
Revisorer (BDO Audiator Oy)	116	124
Kostnader totalt	159	128

	2022	2021
Månads- och mötesarvoden i FPA:s organ		
Fullmäktigeledamöterna		
Fullmäktiges ordförande:		
Månadsarvode	617,33 €	617,33 €
Mötesarvode	154,33 €	154,33 €
Fullmäktigeledamöterna:		
Månadsarvode	493,87 €	493,87 €
Mötesarvode	123,47 €	123,47 €
Revisorerna		
Revisorernas ordförande:		
Månadsarvode	427,38 €	427,38 €
Mötesarvode	123,47 €	123,47 €
Revisorerna:		
Månadsarvode	284,92 €	284,92 €
Mötesarvode	123,47 €	123,47 €
Styrelsen		
Styrelsens ordförande:		
Månadsarvode	821,00 €	821,00 €
Mötesarvode	232,00 €	232,00 €
Styrelseledamöterna:		
Månadsarvode	532,00 €	532,00 €
Mötesarvode	232,00 €	232,00 €
Personalrepresentanten:		
Månadsarvode	0,00 €	0,00 €
Mötesarvode	131,00 €	131,00 €

Under 2022 har styrelseledamöterna deltagit i styrelsens möten enligt följande:
Vertti Kiukas, ordf. (10 gånger), Mira Nieminen vice ordf. (9), Tuija Brax (9), Juha Rehula (10), Saana Siekkinen (8), Timo Sipilä (10), Riitta Särkelä (7), Leila Lehtinen (10), Tommi Toivola (9), Veli-Mikko Niemi, till 20.9.2022 (6), Antti Raimo, från 20.9.2022 (3), Tuija Sarlin, personalrepresentant (10)

Generaldirektörens och direktörernas löner

	2022	2021
Totalavlöningen för FPA:s direktörer fastställdes enligt följande:		
Generaldirektör Outi Antila	18 941,98 €/mån	18 570,57 €/mån
Direktör Kari-Pekka Mäki-Lohiluoma	16 253,51 €/mån	15 934,81 €/mån
Direktör Nina Nissilä	15 690,34 €/mån	14 830,57 €/mån

Totallönen inbegriper eventuell bilförmån. Därutöver har direktörerna telefonförmån. Rätten till kostförmån och företagshälsovård fastställs på samma sätt som för andra anställda.

7. Statens andel enligt 98 § och 103 § i folkpensionslagen, 1 000 euro

	2022	2021
Finansieringstillgångar, netto 1.1	78 654	80 601
+ Intäkter totalt	2 242 987	2 245 661
Statens förskott för förmåner	2 180 554	2 185 866
Statens andel av verksamhetskostnaderna	60 384	54 535
Intäkter av tillgångar	2 049	5 259
- Kostnader totalt	2 260 075	2 247 258
Förmåner	2 197 642	2 187 464
Verksamhetskostnader	62 433	59 794
= Finansieringstillgångar, netto 31.12	61 567	79 003
- 3,5 % av räkenskapsperiodens kostnader	79 103	78 654
= Fondens underskott (-) eller överskott (+)	-17 536	349
= Skuld till staten för verksamhetskostnader	1 716	4 134
Statens andel av de finansiella tillgångarnas minimibelopp	-17 536	349

8. Sjukförsäkringsfonden, kassaflödesanalys, 1 000 euro

	2022	2021
Sjukförsäkring		
+ Försäkringsavgifter	3 368 236	3 635 651
+ Regressbetalningar	271	224
+ Statens andelar för förmåner	2 143 546	2 090 577
+ Erhållna EU-ersättningar (sv-försäkring)	37 332	39 875
+ Övriga intäkter	58 747	38 040
- Förmåner	5 745 846	5 425 644
- Ökning i förskottsbetalningar (-)	948	9 394
= Kassaöverskott/-underskott I	-138 662	369 329
Skuld till staten/fordran (förmåner), förändr. (+/-)	-9 765	3 884
+ Intäkter av tillgångar	2 281	6 202
= Kassaöverskott/-underskott II	-146 146	379 415
+ Statens andel av verksamhetskostnaderna	99 815	96 693
- Verksamhetsutgifter	227 132	222 002
- Avskrivningar på anläggningstillgångar	3 775	5 064
= Kassaöverskott/-underskott III	-277 238	249 041
Skuld till staten/fordran (verksamhetskostnader), förändr. (+/-)	-1 339	-2 194
= Kassaöverskott/-underskott IV	-275 899	251 235
Ökning (-)/minskning (+) i kapital	217	0
Ökning (-)/minskning (+) i tillgångar	-5 370	-5 944
Förändring i kortfristiga skulder/fordringar (+/-)	-3 471	-8 476
+ Kassa och bank 1.1	744 555	490 787
- Kassa och bank 31.12	466 974	744 555
=	0	0

9. Allmänna fonden för social trygghet, kassaflödesanalys, 1 000 euro

	2022	2021
Allmänna fonden för social trygghet		
+ Statens andelar för förmåner	5 769 486	5 933 336
+ Kommunernas andelar	751 284	818 732
+ Arbetslöshetsförsäkringsfondens inbetalningar		0
+ Erhållna EES-ersättningar		85
+ Löntagarnas arbetslöshetsförsäkringsavgift	267 000	239 000
+ Regressbetalningar		40
+ Övriga intäkter	20 443	19 292
- Förmåner	6 808 213	7 010 360
- Ökning i förskottsbetalningar (-)	5 215	-3 986
= Kassaöverskott/-underskott I	-5 215	3 986
Skuld till staten/fordran (förmåner), förändr. (+/-)	135 259	-32 154
Skuld till kommunen/fordran, förändr. (+/-)	311	104
Skuld till arb.lösh.förs.fonden/fordringar., förändr. (+/-)	0	0
+ Intäkter av tillgångar	1 369	-914
= Kassaöverskott/-underskott II	-139 416	35 121
+ Statens andel av verksamhetskostnaderna	313 180	296 650
+ Intäkter av investeringar	0	0
- Verksamhetsutgifter	309 910	290 389
- Avskrivningar på anläggningstillgångar	4 638	5 346
= Kassaöverskott/-underskott III	-140 785	36 035
Skuld till staten/fordran (verksamhetskostnader), förändr. (+/-)	-3 079	1 345
= Kassaöverskott/-underskott IV	-137 705	34 691
Ökning (-)/minskning (+) i tillgångar	-5 896	-6
Förändring i kortfr. skulder/fordringar (+/-)	-159 206	40 697
+ Kassa och bank 1.1	466 929	472 941
+ Kassa och bank 31.12	482 534	466 929
=	0	0

10. Pensionsansvarsfondens bidragskalkyl, 1 000 euro

	2022	2021	
Fullt pensionsansvar 31.12	2 315 357	2 219 457	
Täckningsprocent	38,0 %	38,5 %	
Ansvar som minst ska täckas 31.12	879 836	854 491	
Förändring	25 345	30 161	
Andel täckt med arbetstagarnas avgifter 31.12	105 758	93 175	
Förändring	12 582	5 687	
Täckning som överskrider minimi 31.12.	0	0	
Förändring	0	-10 859	
Ökning/minskning i pensionsansvarsfondens täckning	25 345	19 302	
Bidrag:			
Personalpensioner	+	118 428	113 694
Pensioner betalda av VILMA-institutioner	+	9 866	9 253
Ökning av pensionsansvarsfondens täckning	+	25 345	19 302
Pensionsansvarsfondens övriga kostnader	+	90	-2
Justering av kostnadsfördelningen från året innan	+	-916	244
VILMA-gottgörelser	-	13 145	11 791
De anställdas pensionsavgifter	-	26 484	25 468
Intäkter av tillgångar utan värdeförändringar och försäljningsvinster	-	47 554	34 948
Sysselsättningsfondens inbetalningar	-	2 589	3 323
Kostnader som täcks med bidrag	63 040	66 961	
Bidrag exkl. aktieöverföring från Kava 31.12	61 105	57 296	
Överföring av aktier från folkpensionsfonden (minimum)	1 935	9 666	

11. Anläggningstillgångar och övriga långfristiga placeringar, 1 000 euro

Anläggningstillgångar som förvärvats under räkenskapsåret avskrevs under tidigare år som engångsavs-
skrivning med stöd av 19 § i folkpensionsförordningen. Avskrivningarna ingick i folkpensionsfondens
och sjukförsäkringsfondens övriga verksamhetskostnader. Från och med bokslutet för 2003 görs avskriv-
ningar på anläggningstillgångar enligt plan. Från och med bokslutet för 1998 görs inga avskrivningar på
sådana anläggningstillgångar som inte utsätts för slitage.

	2022	2021
Pensionsansvarsfondens fastigheter		
Anskaffningsutgift 1.1	42 758	42 758
Akkumulerade nedskrivningar	-13 158	-12 358
Uppskrivningar i räkenskapsperiodens början	16 700	1 400
Balansvärde 1.1	46 300	31 800
Ökning under räkenskapsperioden	0	0
Minskning under räkenskapsperioden	-6 375	0
Nedskrivningar under räkenskapsperioden	1 875	-800
Uppskrivningar under räkenskapsperioden	19 080	15 300
Balansvärde 31.12	60 880	46 300
Förmånsfondernas fastigheter		
Anskaffningsutgift 1.1	33 308	33 308
Akkumulerade avskrivningar i räkenskapsperiodens början	-30 689	-30 358
Uppskrivningar i räkenskapsperiodens början	69 555	69 555
Balansvärde 1.1	72 174	72 505
Ökning under räkenskapsperioden	0	0
Avskrivningar under räkenskapsperioden	-331	-331
Värdetförändring under räkenskapsperioden	0	0
Balansvärde 31.12	71 843	72 174
Förmånsfondernas dataprogram		
Anskaffningsutgift 1.1	59 652	58 887
Akkumulerade avskrivningar i räkenskapsperiodens början	-55 220	-52 542
Balansvärde 1.1	4 432	6 346
Ökning under räkenskapsperioden	10 925	765

	2022	2021
Minskning under räkenskapsperioden	0	0
Avskrivningar som hänför sig till minskning	0	0
Avskrivningar under räkenskapsperioden	-3 163	-2 678
Balansvärde 31.12	12 194	4 432
Ombyggnad		
Anskaffningsutgift 1.1	96 176	86 624
Akkumulerade avskrivningar i räkenskapsperiodens början	-52 652	-46 526
Balansvärde 1.1	43 523	40 098
Ökning under räkenskapsperioden	573	9 780
Minskning under räkenskapsperioden	-2 219	-228
Avskrivningar som hänför sig till minskning	3 021	227
Avskrivningar under räkenskapsperioden	-7 066	-6 353
Balansvärde 31.12	37 833	43 523
Förskottsbetalningar		
Förskottsbetalningar 1.1	1 655	4 078
Förändring i förskottsbetalningar	1 554	-2 423
Förskottsbetalningar 31.12	3 209	1 655
Maskiner och inventarier		
Anskaffningsutgift 1.1	39 465	34 378
Akkumulerade avskrivningar i räkenskapsperiodens början	-28 735	-24 891
Balansvärde 1.1	10 731	9 487
Ökning under räkenskapsperioden	10 935	6 304
Minskning under räkenskapsperioden	-2 143	-1 216
Avskrivningar som hänför sig till minskning	1 467	234
Avskrivningar under räkenskapsperioden	-4 636	-4 078
Balansvärde 31.12	16 354	10 731
Servicefondens anläggningstillgångar		
Anskaffningsutgift 1.1	29 223	30 131
Akkumulerade avskrivningar i räkenskapsperiodens början	-23 400	-20 729

	2022	2021
Balansvärde 1.1	5 823	9 402
Ökning under räkenskapsperioden	7 534	1 626
Minskning under räkenskapsperioden	-2 558	-2 533
Avskrivningar som hänför sig till minskning	1 788	542
Avskrivningar under räkenskapsperioden	-2 880	-3 214
Balansvärde 31.12	9 708	5 823
Aktier bland anläggningstillgångar (kontor)		
Anskaffningsutgift 1.1	81 021	84 203
Akkumulerade avskrivningar i räkenskapsperiodens början	-73 039	-76 222
Akkumulerade nedskrivningar	-4 276	-4 276
Uppskrivningar i räkenskapsperiodens början	37 583	33 402
Balansvärde 1.1	41 288	37 107
Ökning under räkenskapsperioden	991	228
Minskning under räkenskapsperioden	-6 249	-3 410
Avskrivningar som hänför sig till minskning	3 280	3 182
Återföring av uppskrivningar under räkenskapsperioden	-1 309	-689
Uppskrivningar under räkenskapsperioden	107	4 870
Nedskrivningar under räkenskapsperioden	1 808	0
Balansvärde 31.12	39 916	41 288

12. Övriga placeringar, 1 000 euro

	2022	2021
FOLKPENSIONSFONDEN		
Aktier (BF-konto 11180)		
Balansvärde 1.1	27 121	35 235
Anskaffningsvärde 1.1	3 553	4 819
Uppskrivningar 1.1	23 568	30 416
Minskning i anskaffningsvärde	-303	-1 266
Uppskrivningar som hänför sig till minskning	-1 632	-8 399
Uppskrivningar	8 904	9 529
Återföring av nedskrivningar	-13 315	-7 978
Balansvärde 31.12	20 775	27 121
Anskaffningsvärde 31.12	3 250	3 553
Uppskrivningar 31.12	17 525	23 568
SJUKFÖRSÄKRINGSFONDEN		
Räntefonder (BF-konto 21140)		
Balansvärde 1.1	40 612	40 430
Anskaffningsvärde 1.1	40 000	40 000
Uppskrivningar 1.1	612	430
Uppskrivningar	0	336
Nedskrivningar	-1 088	0
Återföring av nedskrivningar	-612	-154
Justering av nedskrivningar	871	0
Balansvärde 31.12	39 783	40 612
Anskaffningsvärde 31.12	40 000	40 000
Uppskrivningar 31.12	0	612
Akkumulerade nedskrivningar 31.12	-217	0

PENSIONSANSVARSFONDEN

	2022	2021
Aktier, internationella aktiefonder, kapitalfonder och fastighetsfonder (BF-konton 61180, 61185, 61195 och 61196)		
Balansvärde 1.1	1 663 365	1 576 959
Anskaffningsvärde 1.1	705 587	679 322
Uppskrivningar 1.1	1 029 371	1 000 873
Ackumulerade nedskrivningar 1.1	-71 593	-103 236
Ökning i anskaffningsvärde	174 829	64 387
Minskning i anskaffningsvärde	-130 018	-38 121
Uppskrivningar som hänför sig till minskning	-141 758	-40 583
Nedskrivningar som hänför sig till minskning	46	0
Uppskrivningar	518 581	450 598
Nedskrivningar	-60 279	-22 937
Återföring av nedskrivningar	-663 562	-381 516
Justering av nedskrivningar	36 218	54 579
Balansvärde 31.12	1 397 423	1 663 365
Anskaffningsvärde 31.12	750 399	705 587
Uppskrivningar 31.12	742 633	1 029 371
Ackumulerade nedskrivningar 31.12	-95 609	-71 593
Ränteplaceringar (BF-konton 61705, 61170 och 61171)		
Balansvärde 1.1	355 115	280 492
Anskaffningsvärde 1.1	336 670	254 469
Uppskrivningar 1.1	18 661	26 023
Ackumulerade nedskrivningar 1.1	-217	0
Ökning i anskaffningsvärde	152 060	138 604
Minskning i anskaffningsvärde	-157 634	-56 403
Uppskrivningar som hänför sig till minskning	-1 145	-2 711
Nedskrivningar som hänför sig till minskning	7 838	19

	2022	2021
Uppskrivningar	2 536	9 487
Nedskrivningar	-47 065	-484
Återföring av nedskrivningar	-19 990	-14 138
Justering av nedskrivningar	14 334	249
Balansvärde 31.12	306 048	355 115
Anskaffningsvärde 31.12	331 096	336 670
Uppskrivningar 31.12	62	18 661
Ackumulerade nedskrivningar 31.12	25 110	-217

13. Aktier och andelar, del 1

Förteckning över de bolag där Folkpensionsanstalten har ett innehav som överstiger 2 miljoner euro (marknadsvärde) 31.12

Antal aktier, st.	Totalt 31.12.2022	Totalt 31.12.2021
Elisa Abp A	103 488	103 488
Fortum Abp	6 430 896	6 430 896
Huhtamäki Abp	400 000	400 000
Neles Abp	0	396 316
Kesko Oyj B	350 000	0
Neste Oil Abp	6 100 272	7 945 272
Nokia Abp	4 288 896	4 288 896
Nordea Bank Abp	5 293 343	5 293 343
Oriola Abp B	1 991 481	1 991 481
Orion Oyj B	1 218 368	1 576 368
Outokumpu Oyj	9 298 652	9 298 652
Metso Outotec Oyj	1 704 158	1 704 158
Stora Enso Oyj A	23 825 086	23 825 086
Telia Company AB	997 327	997 327
UPM-Kymmene Oyj	1 603 690	1 603 690
Valmet Abp	526 188	396 316
Wärtsilä Oyj Abp	5 517 730	5 517 730

13. Aktier och andelar, del 2

FOLKPENSIONSANSTALTENS INNEHAV PÅ 20–100 % I FASTIGHETS- OCH BOSTADSAKTIEBOLAG

Bokslutsuppgifter 31.12.2022

Hemort	Bolag	Ägarandel %	Bolagets eget kapital €	Bolagets vinst/förlust €
EURA	Asunto Oy Euran Yhdystie 11	27,61	1 787 903,18	47,95
FORSSA	Asunto Oy Forssan Karhunpesä	44,05	1 650 100,66	24,89
HAAPAJÄRVI	Kiinteistö Oy Haapavarpu	34,21	549 627,96	0,00
FREDRIKSHAMN	Kiinteistö-osakeyhtiö Haminan Teräskulma	22,92	ingick inte i innehavet 2022	
HARJAVALTA	Kiinteistö Oy Harjavallan Kultakulma	27,23	ingick inte i innehavet 2022	
HEINOLA	Kiinteistö Oy Heinolan Virtakatu 9	100,00	1 791 215,46	572,49
HELSINGFORS	Kiinteistö Oy Sectagoona	100,00	4 283 990,21	0,00
VITTIS	Kiinteistö Oy Karpintie 8	59,64	743 975,21	96 036,18
HYVINGE	Kiinteistö Oy Oikokuja	32,98	5 812 016,72	0,00
IDENSALMI	Kiinteistö Oy Iisalmen Päiviönkatu 14	100,00	1 200 984,83	6 794,06
ENARE	Asunto Oy Ivalon Venevalkama	23,20	519 979,26	0,00
JOENSUU	Joensuun Metsätalo Oy	21,45	3 482 144,22	61 371,72
JÄMSÄ	Kiinteistö Oy Jämsän Keskuskatu 6	21,24	1 075 683,52	4 645,27
KAJANA	Kiinteistö Oy Kajaanin Keskuspuisto	58,06	1 456 246,35	-2 302,22
KANGASALA	Asunto Oy Kangasalan Hermannin	22,90	3 873 909,33	39,99
KANKAANPÄÄ	Kiinteistö Oy Järvi-Jussi	31,17	1 087 617,98	23 315,26

Hemort	Bolag	Ägarandel %	Bolagets eget kapital €	Bolagets vinst/förlust €
KANNUS	Kiinteistö Oy Kannuksen Torinkulma	53,97	713 406,16	178,86
KAUHAJOKI	Kiinteistö Oy Topeeka 24	23,84	1 300 047,82	572,65
KAUSTBY	Kiinteistö Oy Kelankulma	49,06	808 560,10	1 600,07
KEMI	Kiinteistö Oy Kemin Klubinkulma	23,76	1 028 849,53	30 544,23
KERIMÄKI	Kiinteistö Oy Kerimäen Liikekeskus	27,34	ingick inte i innehavet 2022	
KARLEBY	Kiinteistö Oy Kokkolan Torikatu 16 Fast Ab	29,67	2 095 673,16	18,21
KOTKA	Kiint. Oy Keskuskatu 7	40,47	3 819 770,45	43,42
KUHMO	Kiinteistö Oy Kuhmon Kela	38,76	1 096 991,90	14,29
KUUSAMO	Asunto Oy Kitkankartano	22,44	1 024 322,63	0,25
LAUKAS	Asunto Oy Laukaan Sarakoti	25,74	2 138 611,99	-6 101,94
LEPPÄVIRTA	Kiinteistö Oy Leppävirran Liikekulma	38,79	1 206 514,43	-2 408,38
LOJO	Kiinteistö Oy Lohjan Kauppatori	59,77	2 085 781,07	9,93
LOPPI	Kiinteistö Oy Lopen Kauppatie	44,70	713 193,10	21,99
LOVISA	Kiinteistö Oy Loviisan Kirkkopuisto	20,00	821 916,17	0,00
LUUMÄKI	Kiinteistö Oy Luumäen Apteekinkulma	34,30	481 235,41	1 215,91
S:T MICHEL	Kiinteistö Oy Säästömikko	49,80	1 370 277,19	286,37
MUONIO	Kiinteistö Oy Muonion Erkin Kulma	78,57	388 360,25	-152,48
MYNÄMÄKI	Kiinteistö Oy Liiketalo Mynä-Center	27,08	915 794,07	25,65

Hemort	Bolag	Ägarandel %	Bolagets eget kapital €	Bolagets vinst/förlust €
MÄNTTÄ	Kiinteistö Oy Mäntän Hippohovi	41,94	780 259,08	-1 837,87
NILSIÄ	Kiinteistö Oy Nilsianportti	24,00	1 415 008,04	-809,03
NOKIA	Kiinteistö Oy Nokian Pirkkalaistori	30,48	776 240,92	14,56
NURMES	Asunto Oy Porontalo	27,72	378 307,56	-8 886,66
ORIVESI	Kiinteistö Oy Oriveden Kotikontu	35,26	832 114,44	1,49
OULAIS	Kiinteistö Oy Lanttikela	21,93	655 008,64	1 506,65
PALTAMO	Kiinteistö Oy Paltamon Säästökulma	20,98	410 299,75	14 601,55
PARIKKALA	Kiinteistö Oy Liikepiha	23,60	240 498,01	19 276,53
PIEKSÄMÄKI	Kiinteistö Oy Pieksämäen Torihovi	66,83	1 241 590,18	-8,80
JAKOBSTAD	Bostads Ab Kvarnbacksgatan 10 i Jakobstad Asunto Oy	20,66	963 865,71	41,18
BJÖRNEBORG	Kiinteistö Oy Palojoenkulma	30,82	5 310 938,83	6 922,05
BORGÅ	Kiinteistö Oy Porvoon Kaivopuisto	41,33	2 123 156,01	21,81
BRAHESTAD	Kiint. Oy Raahen Raatihuoneenpuisto	40,55	1 257 450,25	0,00
RESO	Kiinteistö Oy Vasarantori	51,25	1 048 053,00	0,49
RAUMO	Kiinteistö Oy Nortamonkatu 24	67,30	2 818 521,09	-1 986,61
RIIHIMÄKI	Kiinteistö Oy Riihimäen Jarrumiehenkatu 10	40,42	2 047 117,26	0,12
ROVANIEMI	Kiinteistö Oy Vilhontalo	24,07	3 219 937,81	35 287,91
SAARIJÄRVI	Kiinteistö Oy Paavonrinne	45,39	412 538,65	10,56
SALO	Kiinteistö Oy Hämeentie 18	100,00	160 801,82	568,77

Hemort	Bolag	Ägarandel %	Bolagets eget kapital €	Bolagets vinst/förlust €
SASTMOLA	Asunto Oy Marttilankatu 23	24,94	622 814,26	-22,47
NYSLOTT	Asunto Oy Jalavajousi	23,80	5 595 995,56	-1 123,13
SIILINJÄRVI	Siilinjärven Kauppapuisto Oy	36,78	3 749 230,25	24 410,21
SODANKYLÄ	Asunto Oy Sodankylän Kaivola	30,81	877 959,98	0,00
SOMERO	Asunto Oy Jukolanhovi	21,27	346 053,48	66,30
SOTKAMO	Asunto Oy Sotkamon Seppälä	31,39	924 192,51	29,45
SUOLAHTI	Kiinteistö Oy Suolahden Kellosepänkatu 21	32,03	659 777,38	-26 334,31
SUOMUSSALMI	Kiinteistö Oy Suomussalmen Uitonkulma	24,79	1 987 851,29	-2 946,36
SUONENJOKI	Kiinteistö Oy Suonenjoen Kelankulma	100,00	526 668,78	-3 656,02
SYSMÄ	Kiinteistö Oy Uotinkukkaro	21,52	499 394,18	2 583,68
TAIVALKOSKI	Kiinteistö Oy Sähkökela	35,26	195 595,20	-2 085,53
TAMMERFORS	Sini-Kulma Oy	50,10	5 863 936,77	-15 414,01
TORNEÅ	Kiinteistö Oy Laivurinkela	53,19	440 303,61	153,43
NYSTAD	Kiinteistöosakeyhtiö Uudenkaupungin Itä-Tulli	64,33	1 706 544,90	4 403,34
VAALA	Kiinteistö Oy Vaalan Torinkulma	40,70	461 130,72	-3 717,82
VASA	Kiinteistö Oy Ravatti Fastighets Ab	100,00	1 176 646,48	8 608,67
VANDA	Kiinteistö Oy Myyrinmarja	27,74	4 499 000,24	-20 576,21
VANDA	Kiinteistö Oy Silkinkulma	23,15	5 986 009,56	17 219,36
VANDA	Kiinteistö Oy Korson Toimistokeskus	22,89	6 033 857,21	0,00
VARKAUS	Kiinteistö Oy Varkauden Kelankulma	65,85	510 562,28	-4 982,83

december

Hemort	Bolag	Ägarandel %	Bolagets eget kapital €	Bolagets vinst/förlust €
VARPAISJÄRVI	Kiinteistö Oy Varpakulma	35,84	487 841,72	37,55
VESANTO	Kiinteistö Oy Vesannon-Savo	34,44	690 554,60	0,00
VICHTIS	Kiinteistö Oy Nummelan Linja-autoasema	22,02	3 315 296,44	-42 446,77
VIITASAARI	Kiinteistö Oy Viitasaaren Saarikeskus	31,92	ingick inte i innehavet 2022	
ÖVERTORNEÅ	Kiinteistö Oy Ylitornion Liiketalo	27,25	972 264,98	3 748,58
YLÖJÄRVI	Kiinteistö Oy Ylöjärven Mikkola	20,84	2 900 040,87	76,15
		78 st.	128 445 930,62	219 170,58

Siffrorna är tagna från de bokslutsuppgifter som bostadsaktiebolagen har uppgett. Bostadsaktiebolagens bokslutsuppgifter är tillgängliga från systemet för hantering av fastighetsdata.

14. Övriga fordringar, 1 000 euro

	2022	2021
Väsentliga poster bland övriga fordringar		
Fordringar på staten	17 902	8
Fordringar för EU-ersättningar	4 611	7 671
Fordringar på VILMA-institutioner	5 079	4 349
Fordringar på Keva för tjänstepensioner	11 422	9 983
Övriga fordringar	231	217
Övriga fordringar totalt	39 246	22 228

15. Förskottsbetalningar, 1 000 euro

	2022	2021
Väsentliga poster bland förskottsbetalningar		
Förskott till arbetsplatskassor	3 129	2 942
Förskott till apotek	117 056	116 043
Förskott för studiestöd	56 282	53 633
Förskott för bostadsbidrag	128 151	127 437
Förskott för arbetslöshetsförmåner	3 435	3 181
Förskott för föräldrapenning	3 040	3 168
Förskott för grundläggande utkomststöd	31 270	29 776
Förskott för pensioner	247	253
Förskott för sjukdagpenningar	3 320	3 036
Övriga förskott för förmånsfonder	5 709	6 019
Förskottsbetalningar totalt	351 638	345 488

16. Eget kapital, 1 000 euro

	2022	2021
Folkpensionsfonden		
Eget kapital		
Fonden vid årets början	65 052	55 266
Förändring i fonden	-9 865	9 786
Fonden totalt	55 187	65 052

	2022	2021
Uppskrivningsfonden 1.1		
Anläggningstillgångar	75 122	78 093
Placeringar	23 568	30 416
Uppskrivningsfonden 1.1 totalt	98 690	108 510
Förändring i uppskrivningsfonden		
Anläggningstillgångar	-606	-2 971
Placeringar	-6 043	-6 848
Förändring i uppskrivningsfonden totalt	-6 650	-9 819
Uppskrivningsfonden totalt 31.12	92 041	98 690
Eget kapital totalt	147 228	163 742

Sjukförsäkringsfonden

Eget kapital

Fonden vid årets början	750 616	491 395
Förändring i fonden	-251 097	259 221
Fonden totalt	499 519	750 616

Uppskrivningsfonden 1.1		
Anläggningstillgångar	31 967	35 450
Placeringar	612	430
Uppskrivningsfonden 1.1 totalt	32 580	35 880
Förändring i uppskrivningsfonden		
Anläggningstillgångar	-596	-3 483
Placeringar	-612	182
Förändring i uppskrivningsfonden totalt	-1 208	-3 301
Uppskrivningsfonden totalt 31.12	31 371	32 580
Eget kapital totalt	530 890	783 195

Allmänna fonden för social trygghet

Eget kapital

Fonden vid årets början	455	455
Förändring i fonden	0	0
Fonden totalt	455	455

	2022	2021
Uppskrivningsfonden 1.1		
Anläggningstillgångar	49	49
Uppskrivningsfonden 1.1 totalt	49	49
Förändring i uppskrivningsfonden		
Anläggningstillgångar	0	0
Förändring i uppskrivningsfonden totalt	0	0
Uppskrivningsfonden totalt 31.12	49	49
Eget kapital totalt	504	504
Servicefonden		
Eget kapital		
Fonden vid årets början	3 405	6 042
Förändring i fonden	-991	-2 637
Fonden totalt	2 414	3 405
Buffertmedel för Kanta		
Buffertmedel för Kanta vid årets början	2 837	2 177
Förändring i buffertmedlen för Kanta-tjänsterna	660	660
Buffertmedel för Kanta-tjänsterna totalt	3 497	2 837
Eget kapital totalt	5 911	6 242
Pensionsansvarsfonden		
Eget kapital		
Fonden vid årets början	854 491	835 189
Förändring i fonden	25 345	19 302
Fonden totalt	879 836	854 491
Övrigt eget kapital		
Övrigt eget kapital vid årets ingång	238 262	159 187
Förändring	49 383	79 075
Övrigt eget kapital totalt	287 645	238 262
Uppskrivningsfonden 1.1		
Anläggningstillgångar	16 700	1 862
Placeringar	1 048 033	1 026 895
Uppskrivningsfonden 1.1 totalt	1 064 733	1 028 757

	2022	2021
Förändring i uppskrivningsfonden		
Anläggningstillgångar	19 080	14 838
Placeringar	-305 338	21 137
Förändring i uppskrivningsfonden totalt	-286 258	35 975
Uppskrivningsfonden totalt 31.12	778 474	1 064 733
Eget kapital totalt	1 945 955	2 157 486
Folkpensionsanstaltens eget kapital totalt	2 630 488	3 111 169

17. Rehabiliteringsavsättning 31.12.2022, 1 000 euro

	2022	2021
Individuell rehabilitering		
Avsättning vid årets början	51 912	56 073
Ökning i avsättningen under räkenskapsperioden	56 000	55 100
Användning av avsättningen under räkenskapsperioden	-70 870	-59 261
Individuell rehabilitering totalt	37 042	51 912
Utvecklingsprojekt inom rehabiliteringen		
Avsättning vid årets början	13 692	14 376
Ökning i avsättningen under räkenskapsperioden	3 017	2 665
Användning av avsättningen under räkenskapsperioden	-3 551	-3 350
Utvecklingsprojekt inom rehabiliteringen totalt	13 158	13 691
Forskning och utveckling		
Avsättning vid årets början	5 639	5 463
Ökning i avsättningen under räkenskapsperioden	2 092	2 170
Användning av avsättningen under räkenskapsperioden	-2 117	-1 994
Forskning och utveckling totalt	5 614	5 639
Rehabiliteringsavsättning totalt 31.12.2022	55 814	71 242
Förändring i avsättningen totalt	15 429	4 670
Avsatta medel som är bundna av beslut	25 010	24 950

18. Långfristigt främmande kapital, 1 000 euro

	2022	2021
Skuld till staten för verksamhetskostnader	14 425	9 734
Skuld för säkerheter för utkomststödet	3 391	3 198
Servicefondens långfristiga lån	2 010	2 680
Långfristigt främmande kapital totalt	19 826	15 612

19. Erhållna förskott, 1 000 euro

Väsentliga poster bland erhållna förskott		
Statens förskottsbetalningar för bostadsbidrag för pensionstagare	54 500	54 200
Statens förskottsbetalningar för folkpensionsfondens övriga förmåner	707	1 634
Statens förskott för sjukförsäkringsfondens förmåner	1 297	1 273
Statens förskottsbetalningar för arbetsmarknadsstödet	111 740	92 608
Statens förskottsbetalningar för grunddagpenningen	695	-4 418
Statens förskottsbetalningar för studiestödet	102 475	58 146
Statens förskottsbetalningar för bostadsbidraget	176 019	131 100
Statens förskottsbetalningar för det grundläggande utkomststödet	117 000	117 000
Statens förskottsbetalningar för tolktjänsten för personer med funktionsnedsättning	6 222	0
Statens förskottsbetalningar för barnbidraget	5 823	0
Statens förskottsbetalningar för militärunderstödet	3 370	1 300
Statens förskottsbetalningar för studerandehälsovården	22 345	19 014
Statens förskottsbetalningar för övriga förmåner	3 172	177
Minimibeloppet av finansiering av arbetsmarknadsstödet	17 759	-8 300
Inbetalda förskott till servicefonden	15 109	6 229
Övriga förskott	2 605	2 510
Erhållna förskott totalt	640 840	472 473

Från och med 2022 bokförs endast den andel av överskottet i förmånsfinansieringen som ska återbetalas till staten bland kortfristiga skulder. Den finansiering som överförs till följande räkenskapsår ska i bokslutet redovisas i form av erhållna förskott.

20. Resultatregleringar och kortfristiga skulder, 1 000 euro

Väsentliga poster bland resultatregleringar	2022	2021
Semesterlöneskuld	83 670	79 548
Resultatregleringar för förmåner	6 400	5 900
Förmånsfondernas övriga resultatregleringar	7 399	6 795
Servicefondens övriga resultatregleringar	10 735	8 907
Resultatregleringar totalt	108 204	101 150

Kortfristiga skulder, väsentliga poster	2022	2021
Skulder för förskottsinnehållningar på förmåner och källskatter	73 329	80 394
Skulder för förskottsinnehållningar på löner och källskatter samt för sjukförsäkringsavgifter	6 867	6 891
Skuld till staten för verksamhetskostnader	9 734	9 104
Skuld till staten för grunddagpenning	24 328	14 144
Skuld till staten för arbetsmarknadsstödet	0	26 169
Skuld till staten för minimibeloppet av finansieringen av arbetsmarknadsstödet	0	17 150
Skuld till staten för barnbidrag	0	2 903
Skuld till staten för studiestöd	0	39 683
Skuld till staten för bostadsbidrag	0	49 761
Skuld till staten för underhållsstöd	0	3 498
Skuld till staten för grundläggande utkomststöd	37 554	35 490
Skuld till staten för utkomststöd till flyktingar och återflyttare	3 852	2 436
Skuld till staten för verksamhetskostnader	7 073	7 671
Skuld till staten för sjukvårdsförsäkringsandel	18 604	27 772
Skuld till staten för tolktjänst för personer med funktionsnedsättning	0	5 182
Skuld till staten för militärunderstöd	0	1 138
Skuld för studerandehälsovården för högskolestuderande	1 683	2 533
Skuld till staten för temporär epidemiersättning	1	1 542
Övriga kortfristiga skulder till staten för förmåner	242	1 342
Skuld till Keva för förskottsinnehållning	6 515	5 646
Skuld till Åland för förmåner	0	223
Övriga kortfristiga skulder	2 388	2 129
Kortfristiga skulder totalt	192 170	342 803

Från och med 2022 bokförs endast den andel av överskottet i förmånsfinansieringen som ska återbetalas till staten bland kortfristiga skulder. Den finansiering som överförs till följande räkenskapsår ska i bokslutet redovisas i form av erhållna förskott.

21. Pensionsansvarsfonden, 1 000 euro

	2022	2021
Pensionsansvar för personalen	2 315 357	2 219 457
Minimitäckning	879 836	854 491
Täckning genom de anställdas pensionsavgifter	105 758	93 175
Täckning genom bidrag och intäkter	774 078	854 491
Underskott i pensionsansvarsfonden	68 465	68 495
Pensionsansvarsfondens uppskrivningsfond	778 474	1 064 733
Andel av det totala pensionsansvaret utanför fonden	1 435 521	1 364 966

22. Leasingansvar, 1 000 euro

	2022	2021
Leasingansvar för IT-utrustning		
Betalningar under nästa räkenskapsperiod	7 153	4 986
Betalningar under senare räkenskapsperioder	15 630	16 109
Leasingansvar för IT-utrustning totalt	22 783	21 095

23. Betalningsförbindelser för grundläggande utkomststöd, 1 000 euro

	2022	2021
Betalningsförbindelser för grundläggande utkomststöd		
Betalningar under nästa räkenskapsperiod	4 712	4 854
Betalningar under senare räkenskapsperioder	98 306	88 147
Betalningsförbindelser för grundläggande utkomststöd totalt	103 018	93 001

24. Förmåner som gått till återkrav, 1 000 euro

	2022	2021
Förmån		
Arbetslöshetsförmåner	40 328	45 348
Allmänt bostadsbidrag	38 729	38 988
Studiestöd	2 990	7 532
Pensioner och förmåner för personer med funktionsnedsättning	6 932	3 030
Övriga förmåner	23 500	22 364
Totalt	112 478	117 262

25. Utestående underhållsstöd, 1 000 euro

	2022	2021
Underhållsstöd	201 082	206 437

26. Indrivning på grund av inkomstkontrollen för studiestöd, 1 000 euro

	2022	2021
Årskontroll av studiestöd	15 375	15 019

27. Indrivning av hälso- och sjukvårdsavgifter för studerande, 1 000 euro

	2022	2021
Hälsovårdsavgiften för högskolestuderande	636	375

Pågående återkrav 31.12.2022 och 31.12.2021

28. Statsborgen för studielån och borgensfordringar, 1 000 euro

Nedan anges bankernas bestånd av statsgaranterade studielån enligt lagen om studiestöd samt beståndet av borgensfordringar för lån som FPA betalat i egenskap av borgensman, vilka ingår i statens administrativa bokföring. FPA sköter enligt lagen om studiestöd betalningen av borgensansvaren, indrivningen av borgensfordringar och redovisningen av intäkterna till undervisningsministeriet. FPA kan inte påverka de belopp som borgensmannen ska betala.

	2022	2021
Studielånestock med statsborgen	5 709 605	5 167 562
Statens borgensfordringar	125 932	122 008

29. Restbelopp för försäkringar, 1 000 euro

Försäkringsavgiftsfordringar som är föremål för skatteverkets restindrivning	94 458	104 635
--	--------	---------



Bokslutsunderskrifter

Bokslutsunderskrifter

Helsingfors den 21 mars 2023

Mira Nieminen

Leila Lehtinen

Saana Siekkinen

Vertti Kiukas

Raimo Antila

Päivi Nerg

Riitta Särkelä

Tuija Brax

Juha Rehula

Tommi Toivola



Bokslutsanteckning

Bokslutsanteckning

Över utförd revision har idag avgivits berättelse.
Helsingfors den 13 april 2023

Mikko Helkiö
OFGR, GR

Heli Järvinen

Hanna Huttunen

Mia Laiho

Aki Lindén

Anneli Kiljunen

Veijo Niemi

Ulla-Maija Tuomela
CGR, OFGR

Bokföringsböcker som använts i FPA:s bokföring 2022

Balansbok	elektronisk + inbunden bok över räkenskapsperioden
Huvudbokföringens dagbok	elektronisk, Tahti-systemet
Huvudbokföringens huvudbok	elektronisk, Tahti-systemet
Delbokföringens dagbok	elektronisk, MK-systemet
Delbokföringens huvudbok	elektronisk, MK-systemet
Placeringstillgångar:	
Aktiekartotek	elektroniskt, Tahti-systemet
Anläggningstillgångar:	
Kontorsaktieförteckning	elektronisk
Övriga anläggningstillgångar	elektronisk, Tahti-systemet
Tabellförteckning	bok

Verifikatslag som använts i FPA:s bokföring 2022

a) huvudbokföringens verifikat

Verifikat i Tahti-systemet (förteckning över verifikationslag bifogas) maskinellt, Tahti-systemet
Notverifikat

b) delbokföringens verifikat

Verifikat i MK-systemet (förteckning över verifikationslag bifogas) maskinellt, MK-systemet

Huvudbokföringens verifikatslag

12	AD Adoptiotuki
13	AE Eläkk.saa. as.tu
14	AY Asumistuki
15	EL El- ja vammaiset.
17	KB Kuntoutusraha
18	QK Valt. korv.maksut
20	KQ Kuntoutusmaksut
21	LL Lapsilisät
22	MM Maahanm.erit.tuki
23	Vammaisetuudet
24	OT Opintotuki
25	O2 Opiskelijaterv.hu
27	SA Sotilasavustus
28	SH Sairaanhoidokorv.
29	SM Erytyishoitoraha
30	SP Sairauspäiväraha
31	SQ Valtak.sop.tilit.

33	TK TP-kass.enn.maksu	98	M2 Keskushall.pal.	RB	Saatavien varaus
34	TM Työmarkkinatuki	99	M3 Katteensiirto	RE	Lasku - brutto
35	TO Yritt. tt-huolto	AA	Käyttöom.kirjaus	RN	Lasku - netto
36	TP Peruspäiväraha	AB	Kirjanpitosite	RT	KH Siirtokirjaukset
37	TQ Koulutustuki	AF	Poistokirjaukset	RV	Myyntilasku
39	TW Työnant.tt-huolto	AN	Käyttöom.kirj: netto	SA	Pääkirjatilitosite
40	VB Äitiysavustus	AZ	Saldokirjaus	SB	Pääkirjatilikirjaus
42	VR Vanh.päiväraha	CH	Sopimuksen selvitys	SC	Pääkirjavyyrytys
43	WH Lastenhoidon tuki	DA	Asiakastosite	SJ	Sijoitukset
44	WY Last.h.tuen tkorv	DG	Asiakkaat - hyvitys	SK	Kassatosite
45	WH Lastenhoidon tuki	DR	Asiakkaat - lasku	SM	Sähköinen muistiotos
46	F2 Asumistuki ja lap	DS	Vuokravakuudet	SO	KH sisäiset vuokrat
47	MA Eläketuki / Menoj	DT	Vuokratulot	SU	Jälkikirjaustosite
48	LU Elatustuki	DZ	Asiakkaat - maksu	UE	Tiedonsiirto
49	Takuueläke	EU	Euro - pyöritysero	WA	Tavaranluovutus
50	PC Toimeentulotuki	EX	Ulkoisen numero	WE	Tavaranvastaanotto
51	PU Perustulo	KA	Toimittajatosite	WI	Inventointitosite
53	Ulkomaan perintä/883	KG	Toimittajat - hyvät.	WL	Varast.otto/toimitus
88	MC Tiliotekäsittely	KN	Toimittajat - netto	WN	Tav.vast.otto netto
90	HA Toimisuhte-eläkk.	KO	Vuokramenot	ZA	Automaattitiliöinnit
91	YM Toimistot	KP	Tilin ylläpito	ZB	Korv. tt-laskut
92	HP Palkat	KR	Toimittajat - lasku	ZH	Palkat
93	Toimistojen LM-maksu	KY	Toimittajat - KH hyv	ZK	Konversiot
94	LP Laskut ja palkk.	KZ	Toimittajat - maksu	ZM	Matkalaskut
95	SOKY-laskut	ML	ML-tilitys	ZP	Maksukirjaus
96	VU Vuokrat ja vast.	PR	Hinnanmuutos	ZR	Pankki - täsmäytys
97	FK Toimist.kirj.pito	RA	Hyvitys - nettosuor.	ZS	Maksu per shekki

ZT Sähköinen tilite
ZV Maksuselvitys

Delbokföringens verifikatslag

Föräldradagpenning ar (1A)
Adoptionsstöd (AD)
Bostadsbidrag för pensionstagare (AE)
Bostadsbidrag (AY)
Pensionsförmåner och förmåner för personer med funktionsnedsättning (EL)
Garantipension (GE)
Rehabiliteringspenning (KB)
Rehabiliteringsbetalningar (KQ)
Barnbidrag (LL)
Byråernas betalningar (LM)
Underhållsstöd (LU)
Centralförvaltning Återbetalningar (M2)
Bearbetning av kontoutdrag (MC)
Delbokföringens verifikat (MK)
Mottagningsnotering/KAVA (MK1)
Mottagningsnotering/SAVA (MK2)
Mottagningsnotering/STY (MK3)
Särskilt stöd till invandrare (MM)
HV-avgift (O2)
Studiestöd (OT)
Grundläggande utkomststöd (PC)
Basinkomst (PU)

Folkpension (QE)
Statliga ersättningar (QK)
Arbetslöshetsförmån (RF)
Militärunderstöd (SF)
Sjukvårdsersättning (SH)
Sjukdagpenningförmån (SJ)
Specialvårdspenning (SM)
Elstöd (SN)
Sjukdagpenning (SP)
Förskottsbetalning från en arbetsplatskassa (TK)
Företagshälsovård för företagare (TO)
Utbildningsstöd (TQ)
Företagshälsovård för arbetsgivare (TW)
Arbetsplatskassaredovisningar (TY)
Indrivning från utlandet (UP)
Moderskapsunderstöd (VB)
Förmåner för personer med funktionsnedsättning (VJ)
Föräldradagpenning (VR)
Barnavårdsstöd (WH)
Arbetsersättning i anslutning till barnavårdsstöd (WY)