





## Folkpensionsanstaltens årsredovisning 2005 68. verksamhetsåret

Generaldirektörens översikt	2
FPA – FÖR ALLA I FINLAND	3
FPA ÅR 2005	3
FPA-FÖRMÅNER	4
Pensioner och handikappförmåner	4
Sjukförsäkring	4
Rehabilitering	6
Utkomstskydd för arbetslösa	6
Förmåner till barnfamiljer	7
Studieförmåner	7
Allmänt bostadsbidrag	9
Övriga förmåner	9
ÖVRIG VERKSAMHET	9
Kundbetjäning och servicenät	9
Personal och utbildning	10
Databehandling	10
Information	11
Statistik och prognoser	11
Forskning	11
Informationstjänsten	12
Internationellt samarbete	12
Rehabiliteringsbolaget Petrea	12
BOKSLUT	12
STYRELSENS VERKSAMHETSBERÄTTELSE FÖR ÅR 2005	12
Förvaltning	12
Finansiering av pensionsförsäkringen	14
Finansiering av sjukförsäkringen och rehabiliteringen	14
Finansiering av övriga sociala tryggheten	14
Omkostnader	15
Pensionsansvarsfonden	15
Arbetsgivarnas forkpensions- och sjukförsäkringsavgifter	15
FRAMTIDSUTSIKTER	15
Resultaträkning	17
Balansräkning	18
Resultat- och balansräkningar fondvis	20
Noter till bokslutet	24
Revisionsberättelse	27
FÖRVALTNINGSORGAN 2005	28





Den finska samhällsekonomin  
traditionella grundpelare skogs-,  
pappers- och verkstadsindustrin är vid  
god vigör. Teknologiskt går de alltjämt  
i främsta ledet inom sina egna sektorer  
på världsmarknaden.

Den ökade forsknings- och  
utvecklingsverksamheten i Finland har  
lett till kraftiga omstruktureringar  
i produktionen och exporten.

De högteknologiska produkternas  
andel av exporten har vuxit med en  
fjärdedel, vilket är betydligt mer än  
i andra små industriländer.



## Generaldirektörens översikt

Enligt undersökningen World Values Survey 2005 kommer FPA på fjärde plats bland de myndigheter som finländarna litar på. Bara polisen, försvarsmakten och domstolarna får bättre betyg. Av de olika åldersgrupperna är det kategorin över 65 som litar mest på FPA. I övrigt är det inte stor skillnad mellan åldrarna, utom att 35–49-åringarna litar mindre än andra på FPA. Till de kategorier som litar på FPA hör studerande samt invånarna i östra och norra Finland.

Undersökningen gällde också förtroendet för socialskyddssystemet. ”Väldigt mycket” eller ”ganska mycket” sade sig 77 % av finländarna lita på systemet. Förtroendet har förbättrats med sex procentenheter sedan år 2000.

I många avseende var 2005 ett lyckat år i FPA:s verksamhet. De mål som fanns med på resultatkortet uppnådde vi. Också när det gäller handläggningstiderna nådde vi målen för hela FPA, även om det alltså fanns skillnader mellan kretsarna och försäkringsdistrikten.

I klientförfrågan gavs FPA:s service betyget 9,0 vilket är högre än någonsin förr. Vi lyckades som planerat föra över arbete från de överbelastade byråerna till de mindre belastade. Också uppskattningen av FPA som samarbetspartner har ökat. En indikation är att ministergruppen för

informationssamhällsprogrammet, under ledning av statsministern, har beslutat att FPA:s uppgift blir att upprätthålla det nationella elektroniska patientdataarkivet och informationsförmedlings- och datanätets servicen i samband med den.

Årets tema var kundservice. I programmet för utvecklande av kundservicen åren 2005–2008 ingår

en serie av kundserviceseminarier för hela personalen. Den inleddes på hösten och skall slutföras i mars 2006. Totalt blev det över 6 000 kursdagar. Syftet med seminarierna är att utveckla de FPA-anställdas inställning till kundservicen och skapa ett FPA med enhetlig kundservice.

Enligt personalenkäten är det allt fler som överlag är nöjda med sitt arbete. I dag uppger 79,5 % av de anställda att de är nöjda, när andelen exempelvis år 2000 var under 70 %. Arbetet upplevs nu också som mindre betungande och arbetsgemenskaperna fungerar bättre.

Genom att utveckla arbetsmetoderna och införa ny teknologi har vi effektiviserat verksamheten. FPA:s styrelse godkände i slutet av året ett målprogram för att anpassa antalet anställda till arbetsvolymen till utgången av år 2010. När det gäller god kundservice och verkställandet av förmånerna finns det ingen prutmån. Utgångspunkten är att anpassningen skall ske med hjälp av pensioneringarna. Fram till år 2010 avgår cirka 1 300 FPA-anställda med pension.



JORMA HUUHTANEN, GENERALDIREKTÖR FPA

Jag vill framföra mitt varma tack till personalen för väl skött arbete och för utvecklande av vår service.

Ett varmt tack går också till våra många miljoner kunder och till våra samarbetspartner!

*”I många avseende var året ett lyckat år i FPA:s verksamhet.*

*Gällande handläggningstiderna nådde vi målen för hela FPA.”*

## FPA – FÖR ALLA I FINLAND

Folkpensionsanstalten (FPA) finns till för att bereda alla som bor i Finland grundtrygghet i livets olika skiften. FPA ansvarar för grundpensionsskydd, handikappförmåner, sjukförsäkring, rehabilitering, grundtrygghet för arbetslösa, stöd för vård av små barn, barnbidrag, moderskapsunderstöd, studie-stöd, allmänt bostadsbidrag, militärunderstöd och särskilt stöd till invandrare.

### Under riksdagens tillsyn

FPA verkar under riksdagens tillsyn och dess förvaltningen och verksamheten övervakas av tolv fullmäktige som riksdagen utser och åtta revisorer som fullmäktige utser. Verksamheten leds och utvecklas av styrelsen, som har tio medlemmar.

### Nära kunderna

Besluten om olika förmåner fattas decentraliserat vid försäkringsdistriktens byråer, som avgör praktiskt taget alla slag av förmånsärenden. Det är i huvudsak bara invaliditetspensionerna, EU-sjukvårdersättningarna samt en del av studie-stöden och företagshälsovårdens ersättningar som sköts vid huvudkontoret. Högskolestuderandenas ansökningar om studiestöd avgörs i högskolornas studiestödsnämnder.

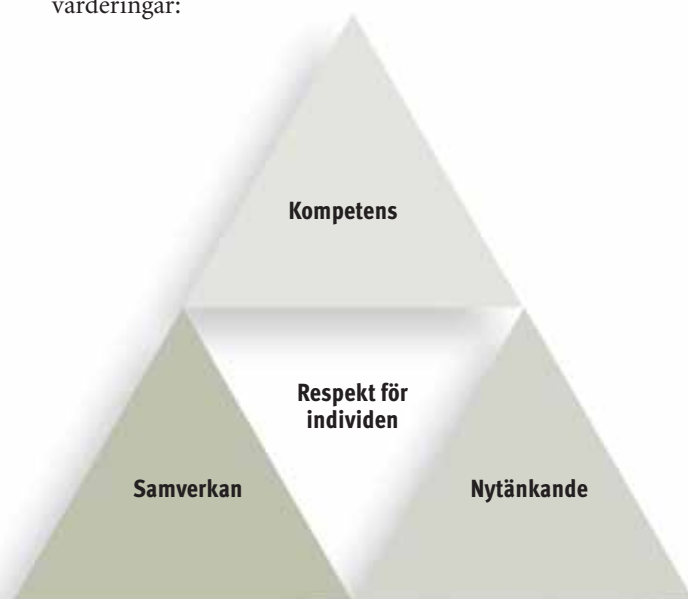
### Verksamhetsidé och grundläggande värderingar

FPA:s verksamhetsidé:

#### Ett stöd i livets alla skeden

FPA tryggar befolkningens basutkomst, främjar hälsa och bidrar till att ge alla en möjlighet att klara sig själva i olika livssituationer.

FPA:s verksamhet bygger på följande grundläggande värderingar:



## FPA ÅR 2005

FPA:s totala kostnader uppgick till 10,7 miljarder euro, dvs. 1,5 % mer än året innan. I förmåner utbetalades 10,4 miljarder euro. Förmånskostnadernas andel av bruttonationalprodukten var 6,7 %. Omkostnadernas andel av de totala kostnaderna var 3,1 %. De totala intäkterna uppgick till 10,8 miljarder euro, varav statens andel var 55 % och försäkringspremiernas andel 32 %. Av staten behövdes ett garantibelopp på 0,9 miljarder euro.

De flesta finländare fick förmåner från FPA. Under året utbetalades sjukförsäkringsförmåner till 3,8 miljoner invånare och arbetslöshetsförmåner till 0,3 miljoner människor. Vid årets slut var antalet pensionstagare cirka 0,8 miljoner och en miljon barn fick barnbidrag.

Vid årets slut fanns det 67 försäkringsdistrikt, dvs. 8 färre än året innan. FPA hade 263 byråer med full service och 47 filialmottagningar. Därtill var FPA med i 152 olika sam-serviceprojekt.

FPA hade vid årets slut 6 095 anställda, av vilka 5 575 var fast anställda. Antalet var nästan oförändrat. Det fulla pensionsansvaret för de anställda uppgick vid årets slut till 1,4 miljarder euro och detta var täckt till 44 %.

I slutet av året slutfördes arbetet på finansieringsreformen, som innebär stora omställningar i finansieringen av sjukförsäkringen. Reformen har trätt i kraft från början av år 2006.

Arbetet med att utveckla FPA:s telefonservice fortgick. Målet är att organisera telefonservicen så att den för klienterna blir en lättanvänd och jämlik serviceform, och på det sättet stöda målet med enhetlig service inom hela FPA.

Telefonservicen för personklienter organiseras som en riksomfattande service vid FPA:s kontaktcentral. Centralen får olika enheter, av vilka de första med betjäning på finska placeras i Joensuu och Lieksa och med betjäning på svenska i Jakobstad. Verksamheten kommer i gång år 2006.

2005 var ett temaår för FPA:s kundbetjäning. Enligt programmet för utvecklande av kundbetjäningen under åren 2005–2008 är målet att öka serviceinriktningen och att främja och stödja införandet av enhetliga principer och verksamhetskoncept i kundbetjäningen. Också chefernas ledarroll skall bli tydligare och den offentliga bilden av FPA förbättras.

En del i programmet är de kundbetjäningsseminarier som började på hösten och i vilka varje FPA-anställd skall delta före utgången av mars 2006. Totalt ordnas cirka 130 seminarier, så utbildningshelheten är den största och viktigaste någonsin vid FPA. Totalt blir det över 6 000 kursdagar.

Segern i FPA:s interna kvalitetstävling gick till Seinäjoki försäkringsdistrikt och hedersomnämmande fick Östra Finlands försäkringskrets.

## FPA-FÖRMÅNERNA

### Samtliga förmåner

FPA-förmånerna ökade nominellt med 1,7 % och realt med 0,7 % från året innan. Sammanlagt uppgick förmånssumman till 10,4 miljarder euro. Totalt gjordes 59 miljoner utbetalningar, varav ca 18 miljoner via apoteken.

Sjukförsäkringsförmånerna ökade med 5,9 %, förmånerna för barnfamiljer med 1,8 % och pensions- och handikappförmånerna med 0,7 %. I stället minskade arbetslöshetsförmånerna med 5,4 %, rehabiliteringsförmånerna med 0,7 % och studieförmånerna med 0,4 %.

### Pensioner och handikappförmåner

Totalt utbetalades 2 761 miljoner euro i pensioner och 108 miljoner euro i handikappförmåner. Pensionsutbetalningarna var 23,0 miljoner euro (0,8 %) högre och handikappförmånerna 1,6 miljoner euro (1,5 %) lägre än föregående år.

Vid årets slut fanns det 792 000 pensionstagare, dvs. 0,5 % färre än året innan. Antalet personer med ålderdoms-, arbetslöshets- och familjepension minskade medan antalet personer med invaliditetspension och personer som i folkpension fick enbart bostadsbidrag, vårdbidrag, barntillägg eller fronttillägg för pensionstagare ökade. Allt fler lyfte bostadsbidrag, vårdbidrag eller barntillägg och allt färre fick (pensionsavhängig) folkpension eller fronttillägg. Full folkpension utbetalades till 97 000 personer (-2,8 %).

Antalet personer som fick vårdbidrag för barn minskade med 1 200 (3,1 %) och var 37 800 vid årets slut. Antalet personer med handikappbidrag ökade med 2,6 % till 26 600. Precis som året innan berodde ökningen på att fler personer fick dietersättning. Totalt betalades dietersättning vid årets slut till 22 200 personer, antingen som vårdbidrag för pensionstagare eller som handikappbidrag.

FPA tog emot 406 000 (+7,7 %) ansökningar om pensioner, pensionsdelar och handikappförmåner eller om justering av dem. Av dessa var 30 900 (7,6 %) internationella ansökningar på basis av EG-förordningar eller konventioner om social trygghet. Av samtliga ansökningar gällde 34 % nya pensioner eller handikappförmåner.

Den genomsnittliga folkpensionen inklusive fronttillägg uppgick i slutet av året till 293 euro i månaden. Folkpensio-

nen till ensamstående personer utan annan pension än folkpension i första kommungruppen var 505 euro i månaden. Det genomsnittliga bostadsbidraget var vid årets slut 144 euro i månaden.

### Sjukförsäkring

Utgifterna för sjukförsäkringsförmånerna ökade med 171 miljoner euro (5,9 %) från året innan. Förmånssumman uppgick till 3 050 miljoner euro. Antalet förmånstagare var 3,8 miljoner (+0,1 %).

Ersättningarna för sjukvård ökade med 5,7 %. Bland arbetsinkomstersättningarna ökade sjukdagpenningarna med

	2005 milj. €	2004 milj. €	Förändring %
Pensioner och handikappförmåner	2 869,0	2 847,6	0,7
Sjukförsäkringsförmåner	3 050,0	2 878,9	5,9
Rehabilitering	284,6	286,6	-0,7
Arbetslöshetsförmåner	1 135,4	1 199,6	-5,4
Förmåner till barnfamiljer <sup>1</sup>	1 832,5	1 799,3	1,8
Studieförmåner	728,2	731,4	-0,4
Allmänt bostadsbidrag	436,9	436,4	0,1
Övriga förmåner	54,8	35,8	53,1
Förmåner totalt	10 391,4	10 215,6	1,7

<sup>1</sup> Föräldradagpenningen ingår i sjukförsäkringsförmånerna.

5,3 % och föräldradagpenningarna med 5,5 %. I semesterkostnadsersättningar som ingår i föräldradagpenningarna betalades 22,4 miljoner euro (+4,9 %) till 19 400 personers arbetsgivare.

Från början av år 2003 fick fadern rätt till en 12 dagars kontinuerlig faderskapspenning om han tar ledigt föräldradagpenningens 12 sista dagar (den s.k. pappamånaden). I sådan förlängd faderskapspenning betalades 3,4 miljoner euro till 4 500 pappor (+400 pappor).

Den genomsnittliga sjukdagpenningen var 44 euro och föräldradagpenningen 41 euro.

Kort om FPA	2001	2002	2003	2004	2005
Totalkostnader, md euro	9,6	10,0	10,3	10,6	10,7
Förmånskostnader, md euro	9,3	9,7	9,9	10,2	10,4
Omkostnader/totalkostnader, %	3,1	3,1	3,2	3,3	3,1
Förmånskostnader/BNP, %	6,8	6,9	6,9	6,8 *	6,7 *
Förmånskostnader/socialutgifter, %	26,6	26,2	25,6	25,2 *	24,6 *
Förmånskostnader/invånare, euro/år	1 784	1 859	1 902	1 951	1 976 *
Antal anställda 31.12	6 006	6 124	6 171	6 082	6 095

\* Uppskattning

Minimisjukdagpenning eller mindre sjukdagpenning betalades till 15 800 personer (+32,0 %). Minimiföräldradagpenning på basis av arbetsinkomsten betalades till 20 400 personer (+7,7 %). Ökningen i antalet personer som får minimidagpenning beror på en höjning av minimidagpenningen enligt sjukförsäkringslagen i början av år 2005 till 15,20 euro/dag (tidigare 11,45 euro/dag).

Antalet avgöranden i sjukdagpenningssärenden var 665 000 (+3,3 %). Nya ansökningar behandlades i medeltal på 14 dagar, året innan var handläggningstiden 15 dagar. Antalet sjukvårdsersättningar var 27,0 miljoner (+1,2 %).

Läkemedelsersättningsbeloppet ökade med 6,1 % (61,6 miljoner euro). Motsvarande siffror för år 2004 var 10,6 % respektive 97 miljoner euro. Genom utbytet av läkemedel sparade läkemedelsersättningen inom sjukförsäkringen in 13,8 miljoner euro år 2004 (16,9 miljoner euro år 2004).

Antalet personer som fick grundersättning för mediciner var något lägre (0,4 %) medan specialersättning betalades till

## Pensioner och handikappförmåner

Pensioner	2005 milj. €	2004 milj. €	Förändr. %
<b>Betalda pensioner</b>	2 760,9	2 738,0	0,8
Folkpensioner	2 635,4 <sup>1</sup>	2 603,4	1,2
Ålderdomspensioner	1 735,6	1 739,9	-0,2
Förtida uttag	7,0	6,3	10,7
Invaliditetspensioner	756,9	729,5	3,8
Individuella förtidspensioner	4,9	7,1	-31,7
Arbetslöshetspensioner	46,4	47,2	-1,7
Övriga <sup>2</sup>	94,5	86,7	9,1
Familjepensioner	37,9	38,8	-2,1
Fronttillägg	87,6	95,9	-8,7
Övriga förmåner	4,2	4,4	-3,7

Antal pensionstagare	31.12.2005	31.12.2004	Förändr. %
<b>Pensionstagare totalt</b>	792 000	796 000	-0,5
Folkpension	758 900	762 300	-0,4
Ålderdomspension	482 700	489 400	-1,4
Förtida uttag	4 100	2 700	52,0
Invaliditetspension	154 900	153 000	1,3
Individuell förtidspension	2 200	2 900	-25,6
Arbetslöshetspension	21 600	21 900	-1,2
Övriga <sup>3</sup>	99 700	98 100	1,6
Familjepension	33 000	33 700	-2,0

## Folkpensionens sammansättning

	31.12.2005	31.12.2004	Förändr. %
<b>Folkpensionstagare med</b>			
pensionsavhängig folkpension	659 300	664 300	-0,8
med full folkpension	97 000	99 800	-2,8
med beskuren folkpension	562 300	564 500	-0,4
annan folkpension <sup>3</sup>	99 700	98 100	1,6
<b>Folkpensionstagare med</b>			
bostadsbidrag	168 900	167 100	1,1
vårdbidrag	189 700	181 200	4,7
fronttillägg	94 200	103 600	-9,1
extra fronttillägg	47 600	53 200	-10,5
barntillägg	13 800	13 500	2,3

<sup>1</sup> Inkluderar bostadsbidrag och barntillägg till pensionsstödet för långtidsarbetslösa.

<sup>2</sup> FPA betalar enbart bostadsbidrag för pensionstagare, vårdbidrag för pensionstagare och barntillägg.

<sup>3</sup> Får av FPA enbart bostadsbidrag för pensionstagare, vårdbidrag för pensionstagare, fronttillägg eller barntillägg.

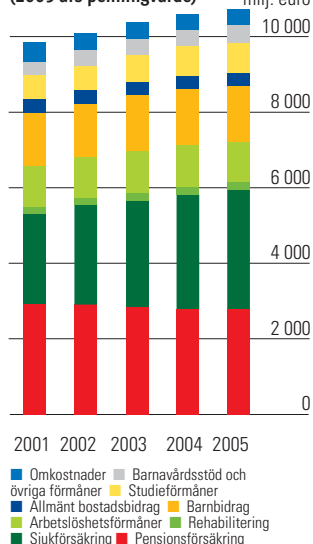
## Handikappförmåner

Betalda bidrag	2005 milj. €	2004 milj. €	Förändr. %
Vårdbidrag för barn	72,7	74,1	-2,0
Handikappbidrag	35,4	35,5	-0,4

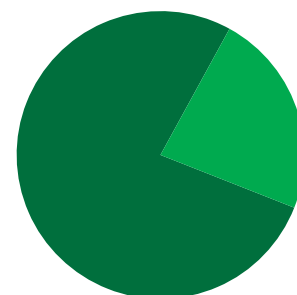
## Antal mottagare av handikappförmåner

	31.12.2005	31.12.2004	Förändr. %
Vårdbidrag för barn	37 800	39 000	-3,1
Handikappbidrag	26 600	26 000	2,6

## FPA:s förmåner och omkostnader 2001–2005 (2005 års penningvärde)



## FPA:s andel av socialutgifterna år 2005



Socialutgifter 42,2 md euro \*

■ Övriga socialutgifter 32,5 md euro  
■ FPA 9,7 md euro

\* Dessutom utbetalade FPA 0,7 md euro i studieförmåner



något fler (+1,8 %). Tilläggsersättningar för mediciner betalades till 5,8 % fler personer.

2003 var det första året då hela befolkningen fick ersättning för tandvård. År 2005 minskade ersättningarna för tandläkararvoden med 3,7 %. Tandvårdsersättning fick 1 016 000 personer (-1,2 %).

Ersättningarna för läkararvoden minskade med 3,2 % och ersättningarna för kostnader för undersökning och behandling 1,2 %. Antalet personer som fick ersättningar för kostnader för undersökning och behandling ökade dock med 7,6 %. Från början av år 2005 ingår i resekostnadsersättningarna även reseersättning för rehabiliteringstjänster. Resekostnadsersättningarna ökade med 16,4 %.

Företagshälsovårdens utgifter ökade med 8,4 % till 200 miljoner euro. I ersättningar betalades till arbetsgivarna 177 miljoner euro (+8,7 %) och till Studenternas hälsovårdsstiftelse 21 miljoner euro. Ersättningarna för företagshälsovård till företagare och andra som utför eget arbete var 0,2 miljoner euro och ersättningarna till hälsovårdcentralerna 0,7 miljoner euro.

### Rehabilitering

FPA:s utgifter för rehabilitering var 285 miljoner euro, en minskning på 0,7 % från föregående år. Resekostnader för rehabilitering enligt sjukförsäkringslagen började utbetalas från början av år 2005. För individuell rehabilitering användes 279 miljoner euro så att rehabiliteringsandelen var 220 miljoner euro (-3,0 %) och 59 miljoner euro (+0,9 %) var rehabiliteringspenningar.

Rehabiliteringstjänster av FPA fick 86 800 personer, 0,7 % fler än år 2004. Cirka hälften av dem var nya klienter. Rehabiliteringspenning, som utbetalas som utkomststöd under rehabiliteringstiden, betalades till 62 000 personer (+2,6 %). Rehabiliteringspenning på i genomsnitt 26 euro per dag betalades för i medeltal 37 dagar.

En stor del av FPA:s rehabilitering är (medicinsk) rehabilitering enligt prövning, som beviljades 50 200 personer, vilket är mer än hälften av alla i rehabilitering. Yrkesinriktad rehabilitering för personer med nedsatt förmåga ordnades för 17 000 personer och medicinsk rehabilitering för 21 500 gravt handikappade personer.

Inom rehabiliteringen enligt prövning är ASLAK®-kurserna (yrkesinriktad fördjupad medicinsk rehabilitering) den vanligaste rehabiliteringsåtgärden, och i sådan deltog 15 100 personer. I kurser för personer med olika sjukdomar deltog 10 800 personer. Psykoterapi enligt prövning fick 9 100 personer, av vilka 3 300 deltog i psykiatrisk rehabilitering för barn och ungdomar.

Av alla som fick rehabiliteringspenning deltog 71 % (44 000) i rehabilitering ordnad av FPA. Av dem som fick rehabiliteringspenning enligt andra lagar var den klart största gruppen de som fått ett rehabiliteringsbeslut enligt lagen om företagshälsovård.

### Utkomstskydd för arbetslösa

De av FPA utbetalda arbetslöshetsförmånerna minskade med 5,4 % till 1 135 miljoner euro. Härav utbetalades i ar-

### Sjukförsäkring

	2005 milj. €	2004 milj. €	Förändr. %
<b>Samtliga förmåner</b>	3 050,0	2 878,9	5,9
Arbetsinkomstersättning	1 374,9	1 305,0	5,4
Sjukdagpenningar <sup>1</sup>	705,5	670,2	5,3
Föräldradagpenningar <sup>2</sup>	669,4	634,7	5,5
Sjukvårdsersättningar	1 449,4	1 371,1	5,7
Övriga förmåner	225,8	202,9	11,3
Samtliga sjukvårdsersättningar	1 449,4	1 371,1	5,7
Läkemedel	1 076,1	1 014,5	6,1
Grundersättning (50 %)	369,9	360,0	2,7
Specialersättning (75 %)	237,4	237,9	-0,2
Specialersättning (100 %)	370,1	328,2	12,8
Tilläggsersättningar <sup>3</sup>	99,5	88,5	12,5
Läkararvoden	62,5	64,6	-3,2
Tandläkararvoden	91,5	95,0	-3,7
Undersökning och behandling	55,5	56,2	-1,2
Resekostnader	163,9	140,8	16,4
Tilläggsersättningar för resor <sup>3</sup>	35,2	26,3	34,2

<sup>1</sup> Inkluderar dagpenningar och ersättningar för inkomstbortfall enligt lagen om smittsamma sjukdomar samt dagpenningar till donatorer av organ eller vävnad.

<sup>2</sup> Inkluderar specialvårdspenningar samt semesterkostnadsersättningar till arbetsgivare.

<sup>3</sup> År 2005 var årsjälvrisken för läkemedel 606,95 euro och för resor 157,25 euro.

### Antalet mottagare av sjukförsäkringsförmåner

	2005	2004	Förändr. %
<b>Samtliga förmåner</b>	3 849 900	3 844 900	0,1
Sjukdagpenningar	345 300	335 500	2,9
Föräldradagpenningar	146 600	145 400	0,9
Sjukvårdsersättningar	3 783 200	3 781 100	0,1
Läkemedel	3 261 500	3 271 600	-0,3
Grundersättning (50 %)	3 100 200	3 112 900	-0,4
Specialersättning (75 %)	828 200	817 500	1,3
Specialersättning (100 %)	454 500	437 600	3,9
Tilläggsersättningar	167 600	158 400	5,8
Läkararvoden	1 491 400	1 497 300	-0,4
Tandläkararvoden	1 016 400	1 028 600	-1,2
Undersökning och behandling	849 300	789 300	7,6
Resekostnader	623 900	587 500	6,2
Tilläggsersättningar för resor	45 100	39 600	13,9



Arbetsmarknadsstöd 972 miljoner euro (-5,4 %) och i grunddagpenning 119 miljoner euro (-4,2 %). Alla andra arbetslöshetsförmåner minskade också.

Arbetslöshetsförmåner betalades under året till 304 400 personer för i medeltal 152 dagar. Grunddagpenning fick 52 800 personer (-3,6 %) och arbetsmarknadsstöd fick 240 600 personer (-3,3 %). Dessutom betalades arbetsmarknadsstöd som ingår i sammansatt stöd till 34 900 arbetsgivare som sysselsatte långtidsarbetslösa (-3,3 %) och arbetsmarknadsstöd i form av integrationsstöd till 10 600 invandrare (+1,5 %).

Av alla som fick arbetsmarknadsstöd deltog 73 000 i arbetskraftspolitisk utbildning, arbetspraktik eller annan arbetskraftspolitisk verksamhet under året. Dessutom deltog 4 700 personer med arbetsmarknadsstöd i rehabiliterande arbetsverksamhet och 700 fick arbetsmarknadsstödet som reseunderstöd. Av dem som fick integrationsstöd deltog 8 900 i arbetskraftspolitiska eller motsvarande åtgärder. Av arbetsmarknadsstödet betalades 30 % under tiden för dessa aktiveringsåtgärder.

Grunddagpenningen var i medeltal 22,60 euro och arbetsmarknadsstödet 24,40 euro. Jämkad dagpenning betalades åtminstone en gång till 25 % av dem som fick grunddagpenning och till 14 % av dem som fick arbetsmarknadsstöd.

Arbetskraftspolitiskt utbildningsstöd betalades till 6 200 personer. I arbetskraftspolitisk utbildning deltog 34 900 av dem som fick arbetsmarknadsstöd och 5 800 av dem som fick integrationsstöd. Totalt utbetalades 41 miljoner euro i utbildningsförmåner. I utbildningsdagpenning utbetalades 3 miljoner euro till 1 100 personer.

Under året fattades 746 000 beslut om arbetslöshetsförmåner (-2,1 %). Handläggningstiden för de 272 000 nya ansökningarna var i medeltal 7 dagar. Av de nya ansökningarna avgjordes 87 % inom fyra veckor från det ansökan anlant.

### Förmåner till barnfamiljer

Utgifterna för stöd för vård av små barn ökade med 10,5 %. Vårdpenningen för ett barn under tre år samt vårdpenningen för stöd för privat vård höjdes från början av år 2005.

I stöd för vård av små barn utbetalades sammanlagt 397 miljoner euro, varav 340 miljoner euro i hemvårdsstöd, 48 miljoner euro i stöd för privat vård och 9 miljoner euro i partiell vårdpenning. Här ingick 57 miljoner euro i kommunvisa tillägg.

Stöd för vård av små barn betalades ut för sammanlagt 212 700 barn till totalt 143 800 personer (+4,0 %), av vilka 18 400 fick stöd för privat vård. Partiell vårdpenning har sedan början av augusti 2004 också betalats till föräldrar med barn i 1 och 2 klass i skolan. I december 2005 betalades partiell vårdpenning till 10 300 föräldrar, dvs. nästan lika många som i december 2004.

I moderskapsunderstöd betalades 11,0 miljoner euro (-1,1 %), varav 1,1 miljoner euro i adoptionsstöd för internationell adoption. Moderskapsunderstöd betalades till 56 900 personer, av vilka 278 också fick adoptionsstöd.

I barnbidrag utbetalades 1 424 miljoner euro (-0,3 %). I december betalades barnbidrag till 570 000 familjer (-0,1 %), av vilka 101 000 ensamförsörjarfamiljer fick höjt barnbidrag. Barnbidrag betalades för 1 034 000 barn, av vilka 157 000 fick höjt barnbidrag.

### Studieförmåner

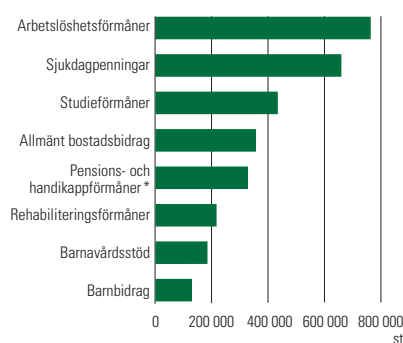
Utgifterna för studieförmåner minskade med 0,4 % till 728 miljoner euro. Härav utgjorde studiestöden 700 miljoner euro och stöden för skolresor 28 miljoner euro.

I studiepenning utbetalades 432 miljoner euro och i bostadstillägg 232 miljoner euro. I räntestöd för studielån och räntebidrag betalades sammanlagt 1,6 miljoner euro, i borgensansvar 18 miljoner euro och i måltidsstöd för högskolestuderande 20 miljoner euro.

Vid årets slut fick 240 000 studerande (-1,4 %) studiestöd. Av dem studerade 74 000 vid universitet, 74 000 vid yrkeshögskolor, 64 000 vid yrkesläroanstalter, 19 000 vid gymnasier, 3 800 vid utländska läroanstalter och 4 600 vid andra läroanstalter.

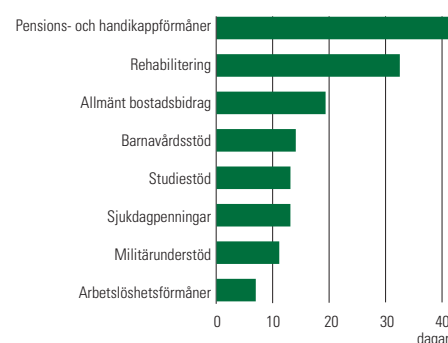
Studielånebeståndet var vid årets slut 1,3 miljarder euro (-0,8 %). Sammanlagt fanns det 318 000 personer med studieskulder (-3,1 %). Det genomsnittliga skuldbeloppet var

### Antal avgöranden i vissa förmånsärenden 2005



\* På byråerna avgjorda nationella ansökningar

### Handläggningstider i vissa förmånsärenden 2005 (medeltal)



Övriga förmåner	2005 milj. €	2004 milj. €	Förändr. %
Rehabilitering	284,6	286,6	-0,7
Rehabiliteringstjänster	214,6	225,9	-5,0
Rehabiliteringspenning	59,2	58,6	1,0
Övriga kostnader	10,8	2,1	418,9
Arbetslöshetsförmåner <sup>1</sup>	1 135,4	1 199,6	-5,4
Grunddagpenning <sup>2</sup>	118,7	123,9	-4,2
Arbetsmarknadsstöd <sup>3</sup>	971,7	1 027,0	-5,4
Som sammansatt stöd	94,6	99,2	-4,6
Arbetskraftspolitiska utbildningsförmåner	41,5	45,0	-7,8
Utbildningsdagpenning	3,3	3,5	-4,1
Moderskapsunderstöd	11,0	11,1	-1,1
Barnbidrag	1 424,4	1 428,8	-0,3
Barnavårdsstöd	397,0	359,3	10,5
Lagstadgat stöd	340,0	305,8	11,2
Kommuntillägg	57,1	53,5	6,6
Studieförmåner	728,2	731,4	-0,4
Allmänt bostadsbidrag	436,9	436,4	0,1
Militärunderstöd	15,2	14,4	5,7
Allmänt bostadsbidrag	17,0	15,0	13,3
Pensionsstöd för långtidsarbetslösa <sup>4</sup> (från 1.5.2005)	16,1	.	.
Övrigt	2,2	2,0	12,6

<sup>1</sup> Inkluderar alterneringsersättningar.

<sup>2</sup> Inkluderar via FPA utbetalade inkomstrelaterade dagpenningar till finländare som sökt arbete utomlands.

<sup>3</sup> Inkluderar ersättning för uppehålle under tiden för arbetspraktik/arbetslivsträning och arbetsverksamhet i rehabiliterande syfte samt reseunderstöd.

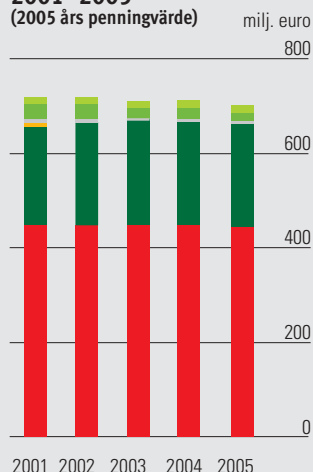
<sup>4</sup> Bostadsbidrag och barntillägg i samband med pensionsstödet har inräknats i pensionerna.

Övriga förmånstagare	År 2005	År 2004	Förändr. %
Rehabilitering	105 100	104 300	0,8
Rehabiliteringstjänster	86 800	86 200	0,7
Rehabiliteringspenning	62 000	60 400	2,6
Arbetslöshetsförmåner			
Grunddagpenning eller arbetsmarknadsstöd	285 600	295 900	-3,5
Grunddagpenning	52 800	54 800	-3,6
Arbetsmarknadsstöd	240 600	248 900	-3,3
Arbetskraftspolitisk utbildning	34 900	36 700	-5,0
Arbetspraktik/arbetslivsträning	41 200	40 100	2,9
Arbetsverks. i rehabiliterande syfte	4 700	4 000	18,7
Reseunderstöd	700	700	-2,9
Arbetsmarkn.stöd som sammansatt stöd	34 900	36 100	-3,3
Arbetskraftspolitiskt utbildningsstöd	6 200	6 300	-0,8
Utbildningsdagpenning	1 100	1 100	3,9
Arbetsmarkn.stöd som integrationsstöd	10 600	10 400	1,5
Moderskapsunderstöd	56 900	56 500	0,8
Barnbidrag			
Familjer (31.12)	569 600	570 400	-0,1
Barn (31.12)	1 034 400	1 040 000	-0,5
Barnavårdsstöd			
Familjer	143 800	138 300	4,0
Barn	212 700	207 100	2,7
Allmänt bostadsbidrag (hushåll) (31.12)	154 800	159 300	-2,8
Studieförmåner			
Studiestöd	292 900 <sup>1</sup>	295 800 <sup>2</sup>	-1,0
Stöd för skolresor	49 600 <sup>1</sup>	50 600 <sup>2</sup>	-2,0
Militärunderstöd (hushåll)	12 200	12 300	-0,8
Särskilt stöd till invandrare (31.12)	4 100	3 600	14,0
Pensionsstöd för långtidsarbetslösa (31.12)	2 800	.	.

<sup>1</sup> Läsåret 2004/2005.

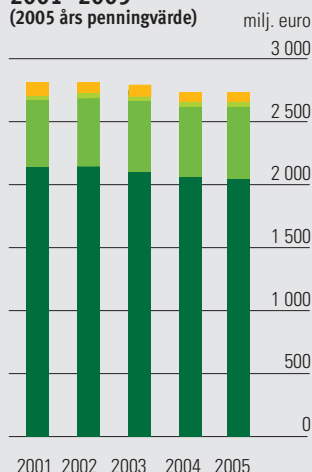
<sup>2</sup> Läsåret 2003/2004.

**Utbetalda studiestödsförmåner 2001–2005**  
(2005 års penningvärde)



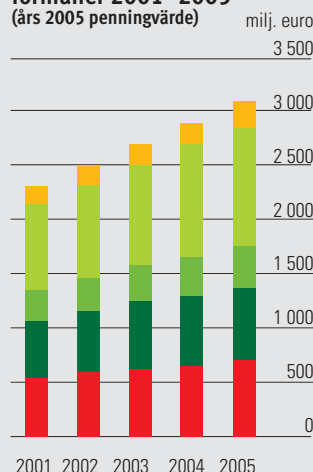
Måltidstöd Borgensansvarsbetalningar  
Räntestöd och -bidrag Vuxenstudiepenning  
Bostadstillägg Studiepenning

**Utbetalda pensioner 2001–2005**  
(2005 års penningvärde)



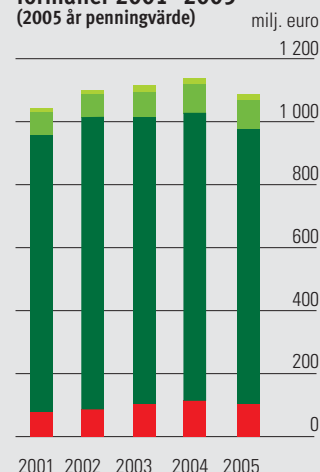
Frontmannaförmåner Familjepensioner  
Andra folkpensions delar  
Folkpensionstagare med pensionsavhängig och beskuren folkpension

**Utbetalda sjukförsäkringsförmåner 2001–2005**  
(års 2005 penningvärde)



Företagshälsövård (inkl. hälsöv. för studerande)  
Läkemedel  
Sjukvårdsersättningar (exkl. läkemedel)  
Föräldradagpenningar Sjukdagpenningar

**Utbetalda arbetslöshetsförmåner 2001–2005**  
(2005 års penningvärde)



Arbetskraftspolitiskt utbildningsstöd  
Arbetsmarkn.stöd som sammansatt stöd och alterneringsersättning  
Arbetsmarknadsstöd Grunddagpenning

4 200 euro. Av borgensansvarskapitalet var 182 miljoner euro föremål för indrivning (-0,1 %).

Beslut om studiestöd fattades i 423 000 fall, av vilka 110 000 av FPA:s studiestödscentral, 135 000 av universitetens studiestödsnämnder och 177 000 av FPA:s byråer.

I stöd för skolresor betalades under året totalt 28 miljoner euro (+9,7 %) till 64 100 studerande. Av kostnaderna utgjordes 68 % av Matkahuoltos fakturering.

### Allmänt bostadsbidrag

I allmänt bostadsbidrag utbetalades 437 miljoner euro, en ökning på 0,1 %. Antalet hushåll med bostadsbidrag var vid årets slut 154 800 (-2,8 %). Andelen barnfamiljer var 40 %, ensamboende 53 % och studerande 9 %. Av hushållen med bostadsbidrag var 100 000 arbetslösa, dvs. 65 %. Vid årets slut var bostadsbidraget i genomsnitt 233 euro (214 euro) per månad. Hushållens genomsnittliga boendeutgifter var 436 euro per månad. Av förmånstagarna bodde 94 % i hyresbostad. För hälften av dem överskred boendeutgifterna det maximibelopp som godkänns som grund för bidraget. Överskridningen var i medeltal 1,75 euro/m<sup>2</sup>/mån. Vid årets slut betalades allmänt bostadsbidrag till 310 800 personer, vilket är 7 % av befolkningen under 65 år.

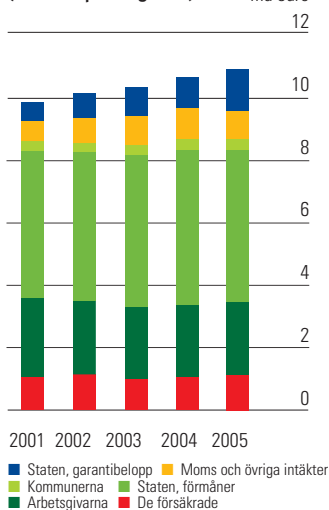
Under året gavs 342 500 beslut om allmänt bostadsbidrag (-4,4 %). Handläggningstiden för ansökningarna minskade med 2 dagar till 20 dagar.

### Övriga förmåner

Kostnaderna för militärunderstöd ökade med 5,7 %. I stöd utbetalades totalt 15 miljoner euro, varav 13 miljoner euro i bostadsunderstöd. 12 200 hushåll fick militärunderstöd (-0,8 %). När familjemedlemmarna inräknas fick totalt 12 900 personer militärunderstöd. Av dessa var 10 200 beväringar, 1 100 civiltjänstgörare och 1 000 anhöriga. De som fick militärunderstöd hade 800 barn.

### FPA:s intäkter 2001–2005

(2005 års penningvärde)



Till frontveteraner betalades 0,9 miljoner euro i ersättning för rehabiliteringsresor. I ersättningar för utredning av lantbruksföretagares arbetsförhållanden betalades 1,0 miljoner euro och av utgifterna för Centralenheten för lantbruksföretagarnas företagshälsovård, som verkar i samband med Institutet för arbetshygien, ersattes 0,3 miljoner euro.

I särskilt stöd till invandrare betalades år 2005 totalt 17 miljoner euro. Antalet stödtagare var vid årets slut 4 100. I medeltal var stödet 353 euro per månad.

Pensionsstöd för långtidsarbetslösa började utbetalas i maj. I stöd utbetalades 16 miljoner euro. Antalet förmånstagare vid årets slut var 2 800. Det genomsnittliga stödet var 782 euro per månad.

### Återindrivning

Vid räkenskapsårets slut var förmåner till ett belopp av 114,2 miljoner euro (112,8 år 2004) föremål för återindrivning. Beloppet av statens borgensfordringar på grund av studiestöd var 182 miljoner euro. Ökningen i borgensfordringarnas belopp avstannade. I syfte att förebygga återindrivning har bland annat informationen effektiviserats. För att nå bättre indrivningsresultat har en centralisering av indrivningen börjat planeras utgående från ett betänkande av 18.8.2005 och olika praktiska försök.

### ÖVRIG VERKSAMHET

#### Kundbetjäning och servicenät

FPA:s fem försäkringskretsar var vid årets slut indelade i 67 försäkringsdistrikt. Vid årsskiftet hade FPA sammanlagt 310 egna kundbetjäningstillfällen, av vilka 263 var byråer med full service och 47 var filialmottagningar med begränsad öppettid. Därtill deltog FPA i 152 olika samserviceprojekt.

#### FPA:s kundbetjäningstillfällen 31.12.2005

Försäkringskrets	Dagligen öppna byråer	Filialmottagningar	Samserviceprojekt
Norra Finland	43	17	15
Västra Finland	43	8	49
Östra Finland	56	16	31
Sydvästra Finland	52	4	33
Södra Finland	69	2	24
<b>Totalt</b>	<b>263</b>	<b>47</b>	<b>152</b>

Under året fortsatte sammanslagningen av försäkringsdistrikten med totalt 12 sammanslagningar. Utjämnningen av arbetet fortsatte så att arbete flyttades bort från överbelastade byråer. FPA deltog i olika projekt för att utveckla de elektroniska kundkontakterna. Vid byråerna mottogs 95 700 ansökningar om arbetspension, vilket är 8,0 % fler än året innan. Via kundresponsystemet för hela FPA kom det in över 5 200 kontakter, och till exempel kommunikationsenheten fick cirka 500 e-postmeddelanden från klienter.

Vid en förfrågan till de klienter som besöktes FPA-byråerna 3–10.8.2005 (17 307 svar) fick FPA:s service betyget 9,0 på skolans betygsskala. Liksom tidigare år var klienterna mest nöjda med den vänliga betjäningen. Också rådgivningen fick bra betyg: 94 % av alla som svarade ansåg sig ha fått tillräcklig information om de saker som de kommit till byrån

för att sköta. Hälften av klienterna hade kommit till byrån för att lämna in en ansökningsblankett.

### Personal och utbildning

Målet för FPA:s personalstrategi är en arbetsgemenskap med bra ledarskap, respekt för individen, kompetens, nytänkande och samverkan. För att nå detta mål bedrivs en långsiktig personalpolitik som utgår från verksamhetsstrategin, förändringarna i verksamhetsbetingelserna samt långsiktiga planer för personalresurserna och arbetsvolymprognoser.

Arbetet med att konkretisera personalplanen 2010 fortsatte. Styrelsen godkände i december en plan för perioden till slutet av år 2010 för anpassning av personalstyrkan till arbetsvolymen

Beredningen av nya datasystem för ekonomiförvaltningen och administrationen (TAHA), som kommer att ha stor inverkan på personalfunktionerna, fortsatte. År 2005 preciseras målprocesserna och bereddes framtida verksamhetskoncept och -modeller.

Arbetet med att etablera TAIKA-modellen för en ny era av arbetshälsa fortsatte år 2005. TAIKA hos FPA innebär skickligt personalledarskap, och målet är att utvecklandet av arbetshälsan skall vara en del av vardagen på arbetsplatserna. Det omfattande chefsträningens programmet år 2005 samt det nya TAIKA-nätverket stöder den positiva trend inom arbetshälsan som pågått redan i fem år. Fokus i verksamheten ligger på arbetet och arbetsarrangemangen men personalens välbefinnande stöds också genom mångsidig kompetensutveckling, omsorg om hälsan samt stöd för motion under fritiden.

Under året ordnade FPA 741 olika kurser (2004: 706) med sammanlagt 15 686 deltagare (15 001). Antalet kursdagar var 19 124 (18 179). I utbildning utanför FPA deltog anställda 1 190 (1 267) gånger.

Tyngdpunkten i utvecklandet av personalen låg på utbildning i kundbetjäning, som är ett led i programmet för

utvecklande av kundbetjäningen 2005–2008, Ett FPA med enhetlig kundservice. Utbildningen fortsätter så att samtliga anställda vid FPA skall ha deltagit i utbildningen till utgången av mars 2005.

För hela personalen vid kontaktcentralen ordnades omfattande utbildning i bl.a. telefonservicens modell och principer samt de olika FPA-förmånerna. De närmaste överordnade fick stöd i sitt arbete genom chefsträning inom olika delområden. I denna träning deltog 260 personer. I och med den nya nätinlärningsmiljön har ett nytt utbildningsredskap funnits tillgängligt sedan början av år 2005.

### Personalstatistik från år 2005

Antal anställda	2004	2005
<b>Hela personalen</b>	6 082	6 095
Heltidsanställda	5 134	5 150
Deltidsanställda	948	945

<b>Ordinarie personal</b>	5 542	5 575
Heltidsanställda	4 657	4 699
Deltidsanställda	885	876

<b>Hela personalen</b>		
Lokalförvaltning	3 966	3 915
Centralförvaltning	1 314	1 309
Kretsförvaltning	262	351

<b>Uppgifter om den ordinarie personalen</b>	2004	2005
Medelålder	47,9	47,2
Utbildningsnivåindex	4,9	4,9
Utbildningsdagar/person	3,4	3,6
Sjukfrånvaro, %	3,8	4,0
Tjänstemän som lämnat FPA	264	237
Nya tjänstemän vid FPA	220	273
Pensioneringsålder	61,4	61,4
Avgått med ålderspension	115	96
Avgått med invalidpension	59	50

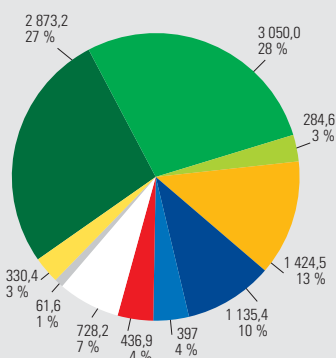
### Databehandling

I enlighet med planen för utvecklande av databehandlingen fortsatte arbetet med att utveckla de system som skall effektivisera både kundbetjäningen och förmånsbehandlingen samt förvaltningens funktionsduglighet.

Inom både de elektroniska kundkontakterna och informationsutbytet togs nya tjänster i bruk. I slutet av året inleddes arbetet med att förnya datasystemen för ekonomi-, material- och personalförvaltningen och de tillämpningar som baserat sig på operativsystemet OS/2 ändrades så att de blev plattformoberoende. Det nya dokumenthanteringssystemet togs i bruk och behövliga funktioner för att jämma ut arbetet vid olika enheter infördes.

En ny förmån som byggdes upp och togs i användning var pensionsstödet för långtidsarbetslösa. Ändringarna i lagstiftningen om arbetsinkomst tillämpades på dagpenningsförmånerna och lagändringen gällande läkemedelsersättningarna genomfördes. Åtgärderna för att förenhetliga förmånsbehandlingsdatasystemen fortsatte. Den internationella datakommunikationen utvecklades. Nya statistikformer infördes i det direktanvända Kelasto-rapporteringssystemet

### Folkpensionsanstaltens kostnader år 2005, milj. euro



Kostnader totalt 10 721,8 milj. euro





och för dokumentarkivet för administrativa dokument gjordes en specifikation.

Nästan alla FPA:s cirka 7 000 mikrodatorer byttes ut under året. Samtidigt byttes de gamla datorernas operativsystem OS/2 ut mot Windows XP, och cirka 2 800 MS Office-program togs i bruk. I samband med att terminalernas operativsystem byttes ut togs också servrar med Windows- och Linux-operativsystem i bruk.

Centraldatorernas kapacitet byggdes ut i maj, när de nya webbläsarbaserade systemen förväntades medföra ett betydligt större kapacitetsbehov än de tidigare samfungerande tillämpningarna. Samtidigt som FPA:s datakommunikationsnät förnyades övergick man från ATM-teknik till ethernet-baserad kommunikation.

Nya elektroniska tjänster för medborgarna togs i bruk planerligt. Antalet identifierade kunder i Katve-tjänsten ökade så mycket att besökarantalet per månad i slutet av året var cirka 40 000. Antalet terminaltransaktioner steg under året till 1,5 miljarder, totalt skickades 18 miljoner e-postmeddelanden och centralt postades 20,2 miljoner kundbrev.

### Information

Grafiska regler för FPA (ILME) infördes. En kommunikationsstrategi för hela FPA bereddes.

FPA:s öppna Internet-service hade under året 4,9 miljoner besök (3,4 miljoner år 2004).

Kundtidningarna Kelan sanomat och FPA-bladet utkom vardera fyra gånger under året. Kelan sanomat delades ut till alla finska hushåll (genomsnittsupplaga 2,3 miljoner) och FPA-bladet till de svenska och tvåspråkiga hushållen (upplaga ca 170 000). Yhteispelelly utkom 10 gånger (upplaga 11 500) och Sosiaalivakuutus 6 gånger (upplaga 18 000).

Till massmedierna skickades 72 pressmeddelanden. Därtill ordnades 11 presskonferenser, redaktörsträffar och möten för intressentgrupper. Nya Fpainfo-broschyrer publicerades om de ändringar som trädde i kraft 1.10 och om föräldrappening för studerande. Broschyren om studielånsavdrag utgavs i ny version.

De finska och svenska broschyrerna i serien Din grundtrygghet (10 st.) förnyades, likaså den engelska A Guide to Benefits. I samarbete med Pensionsskyddscentralen, Fennia och Företagarna i Finland utarbetades en publikation om företagarens sociala trygghet i nätversion.

FPA deltog i Läkardagarna i Helsingfors samt i arbetsplats- och utbildningsmässan NextStep i Åbo i januari, i Barnmässan i Helsingfors i april, i den finska lantbruksutställningen Farmari i Tammerfors i juli–augusti, i Kommunmarknaden i Helsingfors i september samt i registerdagen och i studiemässan Studia 2005 i Helsingfors i november.

### Statistik och prognoser

Arbetet med att utveckla statistikarkitekturen fortsatte med komplettering av datainnehållet i det webbläsarbaserade systemet Kelasto. 32 nya dynamiska rapporter blev färdiga. Också Internetsidorna med FPA-statistik utvidgades. FPA

började publicera statistikmeddelande enbart i elektronisk form. Ledningens rapportsystem utvecklades genom ett elektroniskt system som stöder resultatavtalsprocessen.

Utöver FPA:s statistiska årsbok och fickstatistiken på fem språk utkom åtta statistiska årsöversikter, som publicerades i serien för Finlands officiella statistik. Totalt utkom 15 tryckta statistiska publikationer. I samarbete med Pensionsskyddscentralen utgavs dessutom statistik över pensionstagarna i Finland i två publikationer. Tillsammans med Läkemedelsverket utgavs Finlands läkemedelsstatistik och med Försäkringsinspektionen publicerades statistik över arbetslöshetskyddet i Finland. Läkemedelsstatistiken publicerades också elektroniskt.

För planeringen, finansieringen och verkställigheten av den sociala tryggheten producerades prognoser och kalkyler. Behövliga beräkningssystem för beredningen av reformen av sjukförsäkringens finansiering skapades. En ny modell för långtidsprognoser infördes. I systemet för beräkning av pensionsansvaret gjordes de ändringar som arbetspensionsreformen krävde. Med de nordiska länderna och Storbritannien inleddes samarbete för jämförelse och utvecklande av prognosystemen.

### Forskning

Under redogörelseåret stöddes arbetet med att utveckla social- och hälsovårdssystemen samt FPA:s strategiska ledarskap genom vetenskaplig forskning och expertarbete. Ny forskningsinformation producerades, publicerades, distribuerades och förmedlades för utvecklande av den sociala tryggheten och för den offentliga debatten. Särskilt satsade man på att göra informationen lättillgänglig och lättanvänd samt på aktivt samarbete, nätverk och synlighet.

Forskningen inriktades på systemen för social trygghet och hälsa, FPA-förmånerna, verkställigheten av den sociala tryggheten och FPA:s förvaltning. I forskningsarbetet betonades socialförsäkringsaspekten, stärktes forskningen i grundskydd och rehabilitering, utvecklades metoderna för bedömning av ekonomisk välfärd, utnyttjades uppföljnings- och registermaterial samt sammanställdes forskningsdata till olika översikter.

Vid forskningsseminariet om familjepolitiken publicerades en samlingsvolym med artiklar om aktuella familjepolitiska frågor, Onko meillä malttia sijoittaa lapsiin? I FPA:s publikationsserier om social trygghet och hälsa publicerades under året 13 undersökningsrapporter. För inhemska och utländska publikationer utanför FPA:s egna serier producerades flera artiklar och rapporter. Undersökningsrapporterna publicerades vid informationsmöten samt genom meddelanden och via Internet i samarbete med FPA:s informationsenhet.

För samarbetspartnerna ordnades öppna forskningsseminarier om bl.a. den ekonomiska forskningens roll och möjligheter i undersökningar om grundtryggheten, rehabilitering och hälsoförsäkring, om utvärderingen av samhällspolitiska program samt om oskäliga fall och rättvisan i en välfärdsstat.

## Informationstjänsten

Informationstjänsten följde både det elektroniska och det tryckta informationsutbudet. Den inhämtade och förmedlade ur olika källor information för FPA:s olika enheter och betjänade också utomstående kunder. Som distributionskanal användes allt mer intranet och Internet. Samarbetet med informationstjänsterna inom social- och hälsovårdsministeriets förvaltningsområde samt specialbiblioteken fortsatte.

## Internationellt samarbete

Uppgifterna i samband med verkställigheten av EU-lagstiftningen och avtalen om social trygghet utgör en viktig del av den internationella verksamheten. Förhandlingar om verkställighetsfrågor fördes med kontaktinstitutionerna i de nordiska länderna och i de baltiska länderna samt bilateralt med Sverige, Österrike, Storbritannien och Ungern. FPA deltog under året i arbetet inom Nordiska ministerrådets socialförsäkringsarbetsgrupp, där man försökte finna lösningar för att undanröja gränshindren för personer som rör sig mellan de nordiska länderna.

FPA fortsatte samarbetet med socialförsäkringsinstitutionerna i olika länder och med olika organisationer i branschen. Bland annat fortsatte FPA att delta i arbetet inom ISSA (International Social Security Association), Världshälsoorganisationen WHO och FISS (Foundation for International Studies on Social Security). Samarbete bedrevs också med institutioner på den sociala trygghetens område både i EU-länder och andra länder.

Uppgifterna inom det internationella elektroniska informationsutbytet ökade märkbart. Till exempel i det av 10 EU-länder startade Netc@rds-projektet uppnåddes redan tillämpningsdugliga resultat. I projektet testar man hur man med hjälp av ett chipkort kan kontrollera försäkringsuppgifter i det europeiska datanätet. Finland och Estland har utvecklat en modell för informationsutbyte med ny teknik för fakturering av sjukvårdskostnader.

FPA var som värd och arrangör med vid olika internationella forskningskongresser, bl.a. European Network of Social Insurance for Health och Symposium on the New Social Security Co-ordination Regulation in EU.

## Rehabiliteringsbolaget Petrea

FPA:s rehabiliteringsbolag Petrea producerar rehabiliteringstjänster för både FPA och andra kunder. 2005 var ett händelserikt och resultatgivande år. Resultatet blev nästan 320 000 euro (206 000 euro). Petreas omsättning var 8,5 miljoner euro (8,1 miljoner euro). Antalet klientdygn var 46 718 (+3 %).

## BOKSLUT

### STYRELSENS VERKSAMHETSBERÄTTELSE FÖR ÅR 2005

#### Förvaltning

Bestämmelser om FPA:s förvaltning, organ och uppgifter finns i lagen om Folkpensionsanstalten (731/2001). Enligt 1 § är FPA en självständig offentligrättslig inrättning, vars

förvaltning och verksamhet övervakas av 12 fullmäktige som väljs av riksdagen. Fullmäktige har med stöd av lagens 5 § fastställt FPA:s arbetsordning.

Enligt lagens 7 § leds och utvecklas FPA:s verksamhet av styrelsen bestående av 10 personer, av vilka fullmäktige utser åtta. Till styrelsen hör också FPA:s generaldirektör och hans ställföreträdare. Styrelsens mandatperiod är tre år. Den nuvarande styrelsens mandatperiod började 1.1.2005. Styrelsen har sammanträtt en gång i månaden utom i juli, och behandlat de viktigaste frågorna som gäller FPA:s verksamhet.

Enligt den av fullmäktige fastställda arbetsordningen för FPA ansvarar generaldirektören också för FPA:s strategiska planering samt den operativa ledningen och utvecklingen, krets- och lokalförvaltningens verksamhet och verkställigheten av styrelsens beslut. Också den interna revisionen är underställd generaldirektören. De fyra direktörerna ansvarar inom sina respektive av styrelsen bestämda enheter för den strategiska planeringen, samt den operativa ledningen och utvecklingen.

Styrelsen har fastställt arbetsfördelningen mellan generaldirektören och direktörerna. Till generaldirektör Jorma Huuhtanens verksamhetsområde hör administrativa avdelningen och ekonomiavdelningen, och överläkaren är underställd honom. Generaldirektörens ställföreträdare, direktör Matti Puhakka har hand om personalavdelningen, dataavdelningen, IT-centralen och Rehabiliteringsbolaget Petrea. Direktör Helena Pesola ansvarar för avdelningen för pensioner och utkomstskydd samt aktuarie- och statistikavdelningen. Direktör Mikael Forss sköter avdelningen för hälso- och utkomstskydd samt forskningsavdelningen. Till direktör Asko Apukkas ansvarsområde hör serviceavdelningen.

Generaldirektören och direktörerna utgör tillsammans FPA:s ledningsgrupp, som behandlar de frågor som skall tas upp i styrelsen och andra centrala frågor. Frånsett semesterperioden har ledningsgruppen i allmänhet sammanträtt varje vecka. För FPA och dess verksamhet gäller bestämmelserna om god förvaltning i 2 kap. i förvaltningslagen samt den offentliga sektorns allmänna krav på effektivitet och ekonomi.

#### Tillsyn

Tillsynen över FPA utövas av fullmäktige, som utsetts av riksdagen. De fastställer bokslutet och beviljar styrelsen ansvarsfrihet. Fullmäktige lämnar årligen till riksdagen en berättelse över sin verksamhet. För att granska FPA:s räkenskaper har fullmäktige valt åtta revisorer, av vilka en är övervakningsrevisor. Fullmäktige, revisorerna och styrelsen behandlar övervakningsrevisionsberättelsen kvartalsvis.

FPA:s enhet för internrevision är underställd generaldirektören, och dess instruktion har fastställts av FPA:s styrelse. Internrevisionen är en revisionsenhet inom FPA:s styrnings- och övervakningssystem. För att övervaka och styra den interna revisionen och för att koordinera den med revisionen har styrelsen tillsatt en granskningskommitté. Ordförande i kommittén är styrelsens ordförande, och medlemmar är generaldirektören, generaldirektörens ställföreträdare

dare, övervakningsrevisorn och chefen för internrevisionen. Granskningskommittén behandlar den interna revisionens årsplan samt internrevisionens och övervakningsrevisorns sammandragsrapporter.

### Strategigrund

Enligt sin verksamhetsidé tryggar FPA befolkningens basutkomst, främjar hälsa och bidrar till att ge alla en möjlighet att klara sig i livet. FPA:s verksamhet bygger på följande värderingar: respekt för individen, kompetens, samverkan och nytänkande. Det strategiska målet är att kunderna hos FPA skall få bästa service inom den offentliga sektorn i hela landet. FPA deltar också aktivt i utvecklandet av välfärdssamhället. Målet kan uppnås genom personalens kompetens och yrkesskicklighet, ett täckande servicenät, tydliga servicekanaler, hög kvalitet samt ekonomisk verksamhet och effektiv informationsteknik.

I strategidokumentet anläggs fyra aspekter på FPA:s verksamhet: kunden och samhällspåverkan, ekonomi, processer samt nytänkande bland personalen och i arbetsgemenskapen.

Målet är serviceinriktad verksamhet, mångsidiga servicekanaler samt aktivt deltagande i forskningen i den sociala tryggheten och i utvecklandet av verkställigheten samt i utvecklandet av lagstiftningen inom FPA:s verksamhetsområde. FPA:s betalningsförmåga skall garanteras. Målet är effektiv och högklassig serviceproduktion.

Bland klienterna görs varje år en barometerförfrågan om hur målen uppnås och hur klientservicen fungerar. Också systemet för klientkommentarer ger regelbundet information om serviceverksamheten. Med hjälp av barometerundersökningen kan man också bedöma hur väl personalen anser att värderingarna har genomförts och hur arbetsgemenskapen fungerar.

### Styrelsens verksamhet år 2005

Styrelsen har under året sammanträtt 11 gånger. Dessutom höll styrelsen sitt årliga strategiseminarium, där man gick igenom FPA:s strategiska insatsområden och mål. Styrelsen höll också två fördjupade "aftonskolor" där man behandlade bl.a. personalfrågor.

Styrelsen besökte Västra Finlands försäkringskrets och byråerna i Jakobstad och Karleby. Den bekantade sig också med verksamheten vid den nya kontaktcentralen, dit telefonservicen koncentreras från början av år 2006. Centralens svenska enhet placeras i Jakobstad. Styrelsen besökte också Esbo försäkringsdistrikt i Södra Finlands försäkringskrets och fick en utredning om situationen och målen i kretsen och distriktet. Styrelsen träffade också Delegationen för Folkpensionsanstalten.

### Väsentliga beslut 2005

Styrelsen godkände verksamhets- och ekonomiplanen för åren 2006–2009, FPA:s styrkort för år 2006 samt projektportföljen för åren 2006–2009 och slöt resultatavtal med generaldirektören och direktörerna för år 2006. I verksamhets-

och ekonomiplanen ingår FPA:s verksamhetsidé, vision, värden och strategigrund samt resultatkort. I projektportföljen ingår de viktigaste projekten för utvecklande av kundbetjäningen, personalledarskapet, förmånsprodukterna och datatekniken åren 2006–2009.

Styrelsen tillsatte Delegationen för Folkpensionsanstalten enligt lagen om folkpensionsanstalten för tiden 1.4.2005–31.3.2008. I delegationen ingår företrädare för de viktigaste intressentgrupperna i FPA:s verksamhet. Dessutom tillsattes Pensionsförsäkringsdelegationen och Rehabiliteringsdelegationen för åren 2005–2007.

Styrelsen godkände ett målprogram för FPA:s personal. Syftet är att anpassa antalet anställda till arbetsvolymen och produktivitetsutvecklingen, skapa en intern arbetsmarknad och genom planmässig rekrytering säkerställa att målen för personalplanen uppnås. Under alla omständigheter skall betjäningen vara god och förmånerna verkställas. Styrelsen fattade också ett beslut om att utvidga försöket med resultatbonus år 2006.

Totalt fattades sex beslut om sammanslagning av försäkringsdistrikt, så att FPA från 1.1.2006 har 61 distrikt. Styrelsen beslöt också att en kontaktcentral som skall koncentrerat sköta all telefonservice inleder sin verksamhet som en enhet under Östra Finlands försäkringskrets från 1.1.2006.

Priset i FPA:s interna kvalitetspristävlan år 2005 gick enligt styrelsens beslut till Seinäjoki försäkringsdistrikt och Östra Finlands försäkringskrets fick ett hedersomnämmande.

Styrelsen gav den för dataförvaltningen ansvarige direktören fullmakt att ingå ett avtal om anskaffning av ett verksamhetsstyrningssystem på basis av en offert från Siemens Oy, som vann offerttävlingen, att besluta om anskaffningen. På FPA:s tomt i Keltinmäki i Jyväskylä skall byggas ett kontorshus med en våningsareal på cirka 4 500 kvadratmeter; byggnaden skall stå färdig i början av sommaren 2007.

Styrelsen beslöt att bevilja generaldirektör Pekka Tuomisto FPA:s förtjänsttecken i guld nummer 3. Styrelsen har godkänt etiska regler för FPA.

### Finansiering

FPA:s totalkostnader år 2005 var 10 722 miljoner euro, varav 10 392 miljoner euro användes för förmåner och 330 miljoner euro för omkostnader. Totalkostnaderna ökade med 163 miljoner euro från året innan, dvs. med 1,5 %.

Intäkterna och statens garantibelopp till folkpensions- och sjukförsäkringsfonden utgjorde totalt 10 769 miljoner euro. Ökningen från föregående år var 182 miljoner euro, 1,7 %.

Av intäkterna utgjordes 1 012 miljoner euro av de försäkrades sjukförsäkringspremier och 2 403 miljoner euro av arbetsgivarnas folkpensions- och sjukförsäkringsavgifter. I löntagarnas arbetslöshetsförsäkringspremie redovisades 49 miljoner euro till FPA. Sammanlagt utgjorde försäkringspremierna 32 % av totalintäkterna. Statens andelar av intäkterna utgjorde totalt 55 % och kommunernas 4 %. Av mervärdesskatten redovisades 1,0 miljard euro till FPA, vilket var 9 % av samtliga intäkter.

## Placeringsverksamhet

FPA:s styrelse fastställer varje år en placeringsplan. Som mål för placeringsverksamheten anges säkerhet, avkastning och realiserbarhet, vartill placeringarna på ett sakligt sätt skall vara mångsidiga och spridda. I placeringsverksamheten skall även beaktas folkpensionsfondens, sjukförsäkringsfondens och pensionsansvarsfondens karaktär och syfte samt de krav som detta ställer på placeringsverksamheten.

Tyngdpunkten i folkpensionsfondens och sjukförsäkringsfondens placeringsverksamhet ligger på placering av finansieringstillgångarna. Pensionsansvarsfondens medel utgör täckning för pensionsansvaret till följd av anställning hos FPA. I placeringen av fondens medel betonas portföljplaceringens principer. Fonden skall byggas upp fram till år 2010, och under den perioden strävar man genom allokeringen av egendomen i första hand efter att öka fondens avkastning, och i andra hand efter att tillgodose det krav på god realiserbarhet som blir aktuellt i senare utvecklingskedan. För den internationella spridningen av placeringarna har uppställts mål och en tidtabell.

För aktieplaceringarna var 2005 ett utmärkt år. Bakom den goda avkastningsutvecklingen låg den fortsatt starka globala ekonomiska tillväxten, den huvudsakligen moderata värderingen av aktierna och företagets goda resultatförmåga. Den bästa avkastningen kom från utvecklingsmarknaderna, men också i Japan och Europa var avkastningen god. Avkastningen på aktiemarknaden i Finland var något mindre än på den europeiska marknaden. Bolagen med de största framgångarna drog nytta av de höga energi- och råvarupriserna. Kurserna gick upp också för bolag där moderat värdering kombinerades med resultatuppgång över förväntan samt bolag som aktivt utnyttjade sina stora kassatillgångar via dividender, återköp eller företagsförvärv. Sämst gick det för de företag där kostnadsstrukturen eller efterfrågan påverkades negativt

av det höga energipriset, liksom för de företag som led av den stigande räntenivån.

Under året såldes av Folkpensionsfondens aktier till ett värde av cirka 5,5 miljoner euro. Aktiernas marknadsvärde vid årets slut var cirka 5 miljoner euro lägre än vid föregående årsskifte, vilket motsvarade aktieförsäljningen. Pensionsansvarsfondens tillgångar har spritts ytterligare och riskerna har minskats. Marknadsvärdet av fondens placeringar steg under året med 24,6 %.

FPA:s dividendintäkter var 74 miljoner euro (29 miljoner euro år 2004). I dividendintäkterna ingår den i form av aktier i Neste Oyj utbetalde dividenden på nästan 40 miljoner euro från Fortum Oyj. Räknet per månad hade finansieringstillgångarna ett medelvärde av 539 miljoner euro (481 miljoner euro). Medelräntan på finansieringstillgångarna var 2,14 % (2,08 %), och i ränteintäkter inflöt totalt 13 miljoner euro (10 miljoner euro).

## Finansiering av pensionsförsäkringen

Kostnaderna för pensionsförsäkringen var 3 005 miljoner euro, vilket var en liten ökning från föregående år. Intäkterna för pensionsförsäkringen var 2 934 miljoner euro. Av intäkterna härrörde 1 381 miljoner euro från arbetsgivarnas folkpensionsavgifter, med vilka finansierades cirka 46 % av kostnaderna för pensionsförsäkringen.

Staten betalade 1 135 miljoner euro för förmånerna. De finansierade folkpensionerna till 29 % och vårdbidragen för barn, handikappbidragen, familjepensionerna, frontamannaförmånerna och bostadsbidragen för pensionstagare till 100 %. Till folkpensionsfonden redovisades 400 miljoner euro av intäkterna av mervärdesskatten.

För att trygga betalningsberedskapen på årsnivå måste finansieringstillgångarna i folkpensionsfonden hålla en viss miniminivå. Från staten behövdes ett garantibelopp på 83 miljoner euro för att uppnå denna miniminivå.

## Finansiering av sjukförsäkringen och rehabiliteringen

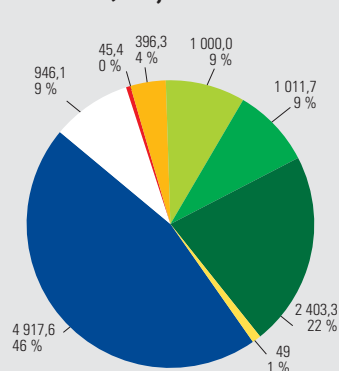
Totalkostnaderna för sjukförsäkringen uppgick till 3 533 miljoner euro, varav rehabiliteringskostnaderna utgjorde 285 miljoner euro. Totalkostnaderna ökade med 4,8 % från föregående år. Sjukförsäkringens intäkter var 2 705 miljoner euro och statens garantibelopp 863 miljoner euro.

Av intäkterna utgjordes 1 012 miljoner euro av sjukförsäkringspremier av de försäkrade och 1 022 miljoner euro av sjukförsäkringsavgifter av arbetsgivarna. Av intäkterna av mervärdesskatten redovisades 600 miljoner euro till sjukförsäkringsfonden. Staten finansierade till 100 % de 45 miljoner euro som användes för föräldradagpenningens minimidagpenning. Resten av intäkterna av sjukförsäkringen bestod av avkastning på fondens tillgångar och regressbetalningar.

## Finansiering av den övriga sociala tryggheten

I förmåner inom den övriga sociala tryggheten betalades 4 184 miljoner euro, vilket var något mindre än året innan. Av dessa förmåner finansierade staten 3 738 miljoner euro och kommunerna 396 miljoner euro. Av löntagarnas arbets-

Folkpensionsanstaltens intäkter  
år 2005, milj. euro



Intäkter och garantibelopp  
totalt 10 769,5 milj. euro

- De försäkrade sjukförsäkringsavgift
- Arbetsgivarnas folkpensions- och sjukförsäkringsavgifter
- Löntagarnas arbetslöshetsförsäkringsavgifter
- Staten, förmåner
- Staten, garantibelopp
- Andra intäkter
- Kommunerna
- Andel av momsintäkterna



löshetsförsäkringspremie redovisades 49 miljoner euro för finansiering av utkomstskyddet för arbetslösa.

### Omkostnader

Omkostnaderna uppgick till totalt 330,4 miljoner euro (-3,8 %). Omkostnaderna ökade med 0,9 %, om jämförelsen görs så att värdet av de fastigheter som år 2004 överfördes till pensionsansvarsfonden för täckande av personalpensionsansvaret inte beaktas.

I löner och arvoden utbetalades 161,4 miljoner euro (+2,9 %). Lönebikostnaderna uppgick till 50,9 miljoner euro. Beloppet av de bidrag som ingår i dem halverades till 20,6 miljoner euro, och övriga lönebikostnader ökade med 8,0 % från året innan.

Övriga omkostnader uppgick till totalt 67,5 miljoner euro (+3,7 %). Här ingår datadriftskostnader på 33,2 miljoner euro och avskrivningar på anläggningstillgångar på 4,6 miljoner euro. I intäkter som minskade omkostnaderna inflöt 18,4 miljoner euro.

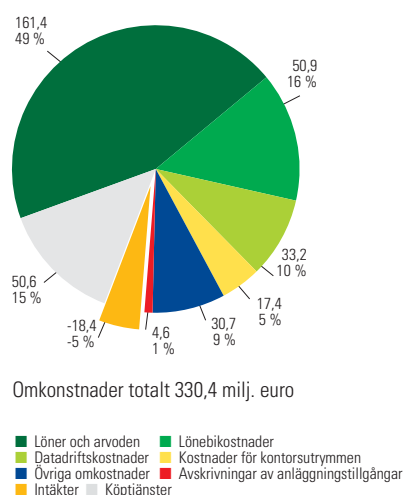
För köptjänster betalades totalt 50,6 miljoner euro, den största posten var beskattningskostnader som betalades till skatteförvaltningen.

### Pensionsansvarsfonden

Det försäkringstekniska fulla pensionsansvaret för FPA:s anställda var 1 378 miljoner euro vid årets slut. Härav var de löpande pensionernas andel 579 miljoner euro. Det fulla pensionsansvaret ökade under året med 74 miljoner euro, på grund av högre löner och pensioner samt större pensionsintjäning.

Det täckta ansvaret i förhållande till det fulla ansvaret växte till 44,4 %. År 2004 var motsvarande andel 38,2 %. Ökningen i uppskrivningsfonden och rättelserna av nedskrivningarna uppgick till 52 miljoner euro, och deras andel av det fulla pensionsansvaret var 3,8 %.

### Omkostnadernas fördelning år 2005, miljoner euro



I arbetsgivarbidrag till pensionsansvarsfonden betalades 20,6 miljoner euro. Vidare inflöt 8,5 miljoner euro i pensionspremier från de anställda, varav 3,4 miljoner euro användes för att öka täckningen av pensionsansvaret.

Enligt det s.k. Vilma-förfarandet betalade Kommunernas pensionsförsäkring och Statskontoret i pensioner som intjänats hos FPA 0,35 miljoner euro och FPA betalade i pensioner som intjänats hos dessa 0,32 miljoner euro. I personalpensioner betalade FPA ut 49,3 miljoner euro (+5,7 %).

### Arbetsgivarnas folkpensions- och sjukförsäkringsavgifter

% av förskottsinnehållning underkastade löner

Folkpensionsförsäkring	2004	2005	2006
Privata sektorn <sup>1</sup>			
Avgiftsklass I	1,35	1,366	0,898
Avgiftsklass II	3,55	3,566	3,098
Avgiftsklass III	4,45	4,466	3,998
Offentliga sektorn			
Staten och Åland	3,95	3,966	1,948
Kommuner och kyrkan	2,40	2,416	1,948
<b>Sjukförsäkring</b>			
Privata sektorn	1,614	1,60	2,06
Offentliga sektorn			
Staten och Åland	2,864	2,85	2,06
Kommuner och kyrkan	1,614	1,60	2,06

<sup>1</sup> Avgiftsklassen bestäms enligt företagets avskrivningar samt förhållandet mellan avskrivningar och löner.

### De försäkrades sjukförsäkringspremier

	2004	2005	2006
Sjukförsäkringspremie <sup>1</sup>	1,50	1,50	
Löntagare			
– sjukvårdsförsäkringspremier <sup>1</sup>			1,33
– dagpenningspremie <sup>2</sup>			0,77
LFöPL-försäkrade företagare			
– sjukvårdsförsäkringspremier <sup>1</sup>			1,33
– dagpenningspremie <sup>2</sup>			0,77
FöPL-försäkrade företagare			
– sjukvårdsförsäkringspremier <sup>1</sup>			1,33
– dagpenningspremie <sup>2</sup>			1,02
Pensioner och förmånstagare			
– sjukvårdsförsäkringspremier <sup>1</sup>			1,50

<sup>1</sup> Procent av den inkomst som beskattas i kommunalbeskattningen, för företagare procent av nettoarbetsinkomsten.

<sup>2</sup> Procent av den skattepliktiga löneinkomsten och av företagarnas arbetsinkomst.

### FRAMTIDSUTSIKTER

#### Klienter och samhällspåverkan

FPA:s styrkefaktorer är det täckande servicenätet, den kompetenta och engagerade personalen, de välfungerande systemen för hantering av förmånerna, de fungerande lednings-, planerings- och kvalitetssystemen, anstaltens självständiga ställning och medborgarnas förtroende.

FPA:s möjligheter bygger på att vi fungerar enligt principen ”Ett FPA med enhetlig kundservice”. Vi tar i bruk ny teknologi, ökar möjligheterna till elektroniska kontakter och förbättrar servicen genom att jämna ut arbetet och utnyttja direktersättningssystemen och vi utvecklar servicenätet i samarbete med andra aktörer. Samtidigt ser vi till att samarbetet med intressentgrupper och nätverken fungerar. FPA deltar också aktivt i den samhälleliga debatten om sitt verksamhetsområde och i utvecklandet av lagstiftningen om den sociala tryggheten.

Som riskfaktorer med tanke på framtiden kan nämnas bl.a. bristande kompetens, risken för att bli efter andra aktörer i utvecklandet av de elektroniska kundkontakterna, misslyckande med att utveckla nya serviceformer, alltför strama tidtabeller i samband med lagändringar, svårigheter att få lämplig personal, långsamma reaktioner på förändringar i omvärlden samt långvariga funktionsstörningar i datatekniken, datasystemen och datanäten, liksom störningar i betalningsrörelsen. Genom tillräckligt god och långsiktig planering och riskförebyggande kan väsentliga risker för FPA:s verksamhet undvikas. Riskhanterings- och internrevisionsprocesser har utvecklats och riskhanteringsprinciper har godkänts. Riskhanteringsåtgärderna har diskuterats i varje resultatenhets och tagits in som en del i resultatavtalen.

FPA har 263 byråer med full service plus filialmottagningar och ett växande antal samserviceavtal av olika slag. När hela FPA:s serviceproduktion har gått över till elektronisk dokumenthantering kommer arbete att flyttas mellan försäkringsdistrikten och försäkringskretsarna, vilket ger enhetliga handläggningstider i hela landet. På det sättet fortsätter vi att förkorta handläggningstiderna i överbelastade befolkningscentra och skapa effektivitet och rättvisa i serviceverksamheten. Samtidigt kan vi också bevara det rikstäckande servicenätet. För att servicen skall kunna bevaras måste samarbetet med andra serviceproducenter inom den offentliga förvaltningen utvecklas.

Telefonservicen avskiljs till en egen servicekanal genom det upprättas kontaktcentraler som enbart sköter telefonrådgivning och arbete i samband med den. Möjligheterna till elektroniska kontakter utökas så att ansökan om alla förmåner kan göras elektroniskt. Direktersättningssystemen utnyttjas fullt ut. FPA har meddelat om sin beredskap att delta i genomförandet av social- och hälsovårdens elektroniska arkivdatabaser och receptdatabaser.

FPA informerar mångsidigt om sina förmåner och sin service. Kundenservice och den interna verksamhetens standard följs upp genom regelbundna enkäter och utredningar. FPA deltar aktivt i utvecklandet av den sociala tryggheten genom lagstiftningsinitiativ som bygger på prognoser, analyser och forskningsresultat.

Vid FPA inleddes år 2005 omfattande utbildning för att utveckla kundservicen, i vilken samtliga anställda deltar. Syftet är att förbättra kundservicen och skapa enhetlig service inom hela FPA. Utgående från det material som produceras vid seminarierna utformas ett gemensamt servicelöfte, som skall vara vägledande FPA för dess anställda.

## Ekonomi

År 2006 beräknas FPA:s intäkter och kostnader öka med 2,5 % till 11,0 miljarder euro. Av kostnaderna utgörs 2,9 miljarder euro av pensionsförsäkringsförmåner, knappt 3,6 miljarder euro av sjukförsäkrings- och rehabiliteringsförmåner och 4,2 miljarder euro av förmåner inom den övriga sociala tryggheten.

Den länge förberedda reformen av sjukförsäkringssystemets finansiering trädde i kraft från början av år 2006. Finansieringen av sjukförsäkringen uppdelas i en sjukvårdsförsäkring och en arbetsinkomstförsäkring. Reformen syns i praktiken så att av alla sjukförsäkrade på förvärvsinkomsten upp bärs en s.k. sjukvårdsförsäkringspremie i stället för den tidigare sjukförsäkringspremien. Dessutom upp bärs på löneinkomster och på företagarnas arbetsinkomst en s.k. dagpenningsspremie.

Syftet med reformen är att göra finansieringen av sjukförsäkringsförmånerna tydligare och att stärka försäkringsprincipen. Samtidigt säkerställs att finansieringen av de förmåner som beviljas på grund av sjukdom är tillräcklig. Reformen stärker också försäkringsprincipen genom att sambandet mellan premierna och förmånerna blir förtydligare.

När riksdagen godkände regeringens proposition förutsatte den att trycket på att höja premierna efter år 2006 följs noggrant och att behoven av ändringar i finansieringsansvaren bedöms på basis av uppföljningen när framtida premier fastställs.

## Processer

Med utnyttjande av olika servicekanaler sköts alla ärenden enkelt och kundorienterat, snabbt, enhetligt och korrekt. Beslut och kundbrev skall skrivas på ett klart och begripligt sätt. En fungerande arbetsfördelning, enhetliga arbetsmetoder och system är grunden för vår verksamhet. Vi utvärderar och förbättrar våra processprestanda på basis av kundtillfredsställelsen, arbetsgemenskapens funktionsförmåga, ekonomin och produktiviteten samt nyckeltalen för beslutens kvalitet och handläggningstiden. Genom att föregripa riskerna garanterar vi att processerna är smidiga och att målen uppnås.

## Nytänkande bland personalen och i arbetsgemenskapen

Särskild uppmärksamhet ägnas chefskompetensen samt ett sporrande och interaktivt ledarskap. Arbetshälsan har sin grund i den närmaste överordnades arbete och i ledarskapet. Vi utvecklar medarbetarnas kompetens. Vi sörjer för arbetsförmåga och arbetshälsa samt utvecklar arbetets innehåll och en fungerande arbetsgemenskap. Vi satsar på rekrytering, introduktion i arbetet, utbildnings- och avancemangsmöjligheter samt belöningssystem. I konkurrensen om bra arbetskraft måste FPA ha mer än enbart löneförmåner att erbjuda.

## Folkpensionsanstaltens resultaträkning 2005 och 2004, 1000 euro

INTÄKTER	2005	2004
<b>Försäkringspremier och -avgifter</b>	3 415 065	3 307 184
De försäkrades premier	1 011 742	987 490
Arbetsgivarnas avgifter	2 403 323	2 319 693
<b>Löntagares arbetslöshetsförsäkringsavgift</b>	49 000	26 000
<b>Arbetslöshetsförsäkringsfondens inbetalningar</b>	15	
<b>Statens förmånsinbetalningar (2)</b>	4 917 587	4 974 114
<b>Kommunernas förmånsinbetalningar</b>	396 291	358 782
<b>Regressbetalningar</b>	16 772	15 961
<b>Särskilda intäkter (3)</b>	1 000 000	1 051 600
<b>Placeringar: intäkter och kostnader (4)</b>	16 676	14 438
<b>Finansiella intäkter och kostnader (4)</b>	11 802	10 222
<b>Övriga intäkter och kostnader</b>	128	15 728
	9 823 335	9 774 029
<b>KOSTNADER</b>		
<b>Pensions- och handikappförmåner</b>	2 868 958	2 847 638
<b>Sjukförsäkringsbetalningar till de försäkrade</b>	2 801 828	2 654 649
<b>Företagshälsovård</b>	200 100	184 580
<b>Rehabilitering</b>	284 596	286 550
<b>Arbetslöshetsförmåner</b>	1 135 415	1 199 599
<b>Förmåner till barnfamiljer</b>	1 832 475	1 799 273
<b>Studieförmåner</b>	728 183	731 379
<b>Bostadsbidrag</b>	436 945	436 426
<b>Övriga förmåner</b>	102 890	75 490
<b>Förmåner totalt (5)</b>	- 10 391 391	- 10 215 585
<b>Förmånsbidrag</b>	- 568 055	- 441 556
<b>Omkostnader (6)</b>		
<b>Personalkostnader (7)</b>	212 363	227 081
Löner och arvoden	161 445	156 931
Lönebikostnader	50 917	70 150
<b>Övriga omkostnader (8)</b>	67 406	65 112
<b>Köptjänster (9)</b>	50 655	51 325
	- 330 423	- 343 518
<b>Statens andel av totalutgifterna (10)</b>	+ 946 118	+ 813 372
<b>Förändring i rehabiliteringsavsättningen (11)</b>	- 14 220	- 2 905
<b>Överskott</b>	+ 33 419	+ 25 393
<b>PENSIONSANSVARSFONDEN</b>		
<b>INTÄKTER</b>		
<b>Bidrag</b>	20 642	42 110
<b>Intäkter av tillgångarna (4)</b>	107 876	37 603
<b>De anställdas pensionspremier</b>	8 470	7 382
<b>Gottgörelser från Vilma-institutioner</b>	318	69
	137 306	87 165
<b>KOSTNADER</b>		
<b>Personalpensioner</b>	49 266	46 582
<b>Pensioner betalade av Vilma-institutioner</b>	353	84
<b>Övriga kostnader</b>	31	33
<b>Ökning av pensionsansvarsfondens täckning</b>	+ 87 656	+ 40 466
	- 137 306	- 87 165
<b>Överskott/underskott</b>	0	0

Siffrorna inom parentes hänvisar till noterna till bokslutet

## Balansräkning den 31 december 2005 och 2004, 1000 €

AKTIVA	2005	2004
<b>Bestående aktiva</b>		
<b>Immateriella tillgångar (12)</b>	12 791	8 182
Dataprogram	12 791	8 182
<b>Materiella tillgångar (12)</b>	66 254	57 545
Byggnader	46 401	46 401
Renoveringar	6 807	4 446
Maskiner och inventarier	11 699	4 214
Förskottsbetalningar	1 347	2 483
<b>Placeringar</b>		
<b>Placeringar i anläggningstillgångar (12)</b>	63 450	63 482
Aktier och andelar (14)	63 450	63 482
<b>Övriga placeringar (13,14)</b>	254 867	264 082
Aktier	254 867	264 082
	397 362	393 291
<b>Rörliga aktiva</b>		
<b>Kortfristiga fordringar</b>	125 665	118 718
Fordringar mellan fonderna (15)	1 074	1 441
Kundfordringar	3 793	4 138
Resultatregleringar (16)	821	686
Övriga fordringar (16)	3 408	3 260
Förskottsbetalningar (17)	116 569	109 194
<b>Finansiella värdepapper</b>	0	141 000
<b>Kassa och bank</b>	432 119	326 622
	557 784	586 341
<b>Totalt</b>	955 146	979 631
<b>PENSIONSANSVARSFONDEN</b>		
<b>Bestående aktiva</b>		
<b>Placeringar (13)</b>		
Lån	65 491	15 615
Aktier och andelar (14)	504 325	417 295
Övriga placeringar	46 838	44 734
	616 654	477 644
<b>Underskott i pensionsansvarsfonden (20)</b>	113 608	167 480
<b>Rörliga aktiva</b>		
<b>Kortfristiga fordringar</b>	1 581	651
Fordringar mellan fonderna (15)	855	0
Resultatregleringar (16)	726	651
<b>Kassa och bank</b>	17 957	41 647
	19 537	42 298
<b>Totalt</b>	749 799	687 422
<b>Aktiva totalt</b>	1 704 945	1 667 053



PASSIVA	2005	2004
<b>Eget kapital (19)</b>		
<b>Folkpensionsfonden</b>	246 450	240 368
Fonden vid årets början	240 368	242 601
Förändring av fonden	+ 6 081	- 2 232
<b>Sjukförsäkringsfonden</b>	232 235	204 897
Fonden vid årets början	204 897	177 272
Ökning av fonden	+ 27 338	+ 27 625
<b>Uppskrivningsfonden</b>	232 830	238 631
Fonden vid årets början	238 631	235 245
Förändring av fonden	- 5 800	+ 3 385
	711 515	683 896
<b>Avsättningar (11)</b>		
Rehabiliteringsavsättning		
Avsättning vid årets början	15 632	12 727
Ökning av avsättning	101 633	87 195
Använda medel	- 87 412	- 84 290
	29 853	15 632
<b>Främmande kapital</b>		
Kortfristigt främmande kapital		
Erhållna förskott (17)	38 376	117 607
Skulder mellan fonderna (15)	855	0
Leverantörsskulder	5 052	5 298
Resultatregleringar (18)	39 186	39 116
Övriga kortfristiga skulder (18)	130 310	118 082
	213 778	280 103
<b>Totalt</b>	955 146	979 631
<b>PENSIONSANSVARSFONDEN</b>		
<b>Eget kapital (19)</b>		
<b>Pensionsansvarsfonden</b>	589 538	555 739
Täckningsansvar vid årets början	555 739	527 479
Ökning av ansvaret	+ 33 799	+ 28 260
<b>Uppskrivningsfonden</b>	160 244	130 927
Fonden vid årets början	130 927	68 937
Ökning av fonden	+ 29 317	+ 61 990
	749 782	686 666
<b>Främmande kapital</b>		
Kortfristigt främmande kapital		
Skulder mellan fonderna	0	739
Resultatregleringar	2	2
Skulder till Vilma-institutioner	15	15
	17	756
<b>Totalt</b>	749 799	687 422
<b>Passiva totalt</b>	1 704 945	1 667 053

## Resultat- och balansräkningar fondvis Resultaträkningar 2005 och 2004, 1 000 €

## FOLKPENSIONS-FÖRSÄKRING

INTÄKTER	2005	2004
<b>Försäkringspremier och -avgifter</b>	1 381 394	1 335 715
De försäkrades premier	0	0
Arbetsgivarnas avgifter	1 381 394	1 335 715
<b>Statens andelar av förmånerna</b>	1 134 690	1 127 940
<b>Särskilda intäkter</b>	400 000	400 000
<b>Placeringar: intäkter och kostnader</b>	16 676	14 438
<b>Finansiella intäkter och kostnader</b>	1 483	1 339
<b>Övriga intäkter och kostnader</b>	51	6 291
	2 934 294	2 885 724
<b>KOSTNADER</b>		
<b>Pensions- och handikappförmåner</b>	2 868 958	2 847 638
<b>Övriga förmåner</b>	4 218	4 382
	- 2 873 176	- 2 852 020
<b>Förmånsbidrag</b>	+ 61 118	+ 33 704
<b>Omkostnader</b>		
<b>Personalkostnader</b>	84 945	90 832
Löner och arvoden	64 578	62 772
Lönebikostnader	20 367	28 060
<b>Övriga omkostnader</b>	26 962	26 045
<b>Köptjänster</b>	20 262	20 530
	- 132 169	- 137 407
<b>Statens andel av totalutgifterna för folkpensionsförsäkringen</b>	+ 82 850	+ 102 218
<b>Överföringar mellan sf och fp</b>	- 5 717	- 747
<b>Överskott/underskott</b>	+ 6 081	- 2 232
<b>SJUKFÖRSÄKRING</b>		
<b>INTÄKTER</b>		
<b>Försäkringspremier och -avgifter</b>	2 033 671	1 971 469
De försäkrades premier	1 011 743	987 491
Arbetsgivarnas avgifter	1 021 929	983 978
<b>Statens andel av förmånerna</b>	44 617	32 870
<b>Regressbetalningar</b>	16 769	15 956
<b>Särskilda intäkter</b>	600 000	651 600
<b>Finansiella intäkter och kostnader</b>	10 319	8 883
<b>Övriga intäkter och kostnader</b>	77	9 437
	2 705 452	2 690 214
<b>KOSTNADER</b>		
<b>Betalningar till de försäkrade</b>	2 801 828	2 654 649
<b>Företagshälsovård</b>	200 100	184 580
<b>Rehabilitering</b>	284 596	286 550
<b>Övriga förmåner</b>	48 102	39 695
	- 3 334 626	- 3 165 475
<b>Förmånsbidrag</b>	- 629 173	- 475 260
<b>Omkostnader</b>		
<b>Personalkostnader</b>	127 418	136 249
Löner och arvoden	96 867	94 159
Lönebikostnader	30 550	42 090
<b>Övriga omkostnader</b>	40 443	39 067
<b>Köptjänster</b>	30 393	30 795
	- 198 254	- 206 111
<b>Statens andel av totalutgifterna för sjukförsäkringen</b>	+ 863 268	+ 711 154
<b>Överföringar mellan sf och fp</b>	+ 5 717	+ 747
<b>Förändring av rehabiliteringsavsättningen</b>	- 14 220	- 2 905
<b>Överskott</b>	+ 27 338	+ 27 625

**ÖVRIG SOCIAL TRYGGHET**

<b>INTÄKTER</b>	<b>2005</b>	<b>2004</b>
Statens förmånsinbetalningar	3 738 280	3 813 304
Kommunernas förmånsinbetalningar	396 291	358 782
Löntagares arbetslöshetsförsäkringsavgifter	49 000	26 000
Regressbetalningar av arbetsgivare	3	5
Arbetslöshetsförsäkringsfondens inbetalningar	15	0
	4 183 589	4 198 091
<b>KOSTNADER</b>		
Arbetslöshetsförmåner	1 135 415	1 199 599
Förmåner till barnfamiljer	1 832 475	1 799 273
Studieförmåner	728 183	731 379
Bostadsbidrag	436 945	436 426
Övriga förmåner	50 570	31 414
	- 4 183 589	- 4 198 091
<b>Överskott/underskott</b>	<b>0</b>	<b>0</b>

**PENSIONSANSVARSFONDEN**

<b>INTÄKTER</b>		
Bidrag	20 642	42 110
Intäkter av tillgångarna	107 876	37 603
Anställdas pensionspremier	8 470	7 382
Gottgörelser från Vilma-institutioner	318	69
	137 306	87 165
<b>KOSTNADER</b>		
Personalspensioner	49 266	46 582
Pensioner betalade av Vilma-institutioner	353	84
Övriga kostnader	31	33
Förändring av pensionsansvarsfondens täckning	+ 87 656	+ 40 466
	- 137 306	- 87 165
<b>Överskott/underskott</b>	<b>0</b>	<b>0</b>

## Balansräkningar den 31 december 2005 och 2004, 1 000 €

AKTIVA	2005	2004
<b>FOLKPENSIONS-FÖRSÄKRING</b>		
<b>Bestående aktiva</b>		
<b>Immateriella tillgångar</b>		
Dataprogram	5 116	3 273
<b>Materiella tillgångar</b>	38 225	34 741
Byggnader	30 283	30 283
Renoveringar	2 723	1 778
Maskiner och inventarier	4 680	1 686
Förskottsbetalningar	539	993
<b>Placeringar</b>		
<b>Placeringar i anläggningstillgångar</b>	25 380	25 393
Aktier och andelar	25 380	25 393
<b>Övriga placeringar</b>	254 867	264 082
Aktier	254 867	264 082
	323 588	327 488
<b>Rörliga aktiva</b>		
<b>Kortfristiga fordringar</b>		
Fordringar mellan fonderna	430	585
Kundfordringar	1 517	1 655
Resultatregleringar	130	118
Övriga fordringar	27	32
Förskottsbetalningar	1 585	1 565
<b>Finansiella värdepapper</b>	0	63 000
<b>Kassa och bank</b>	133 218	67 199
	136 907	134 155
<b>Aktiva totalt</b>	460 494	461 643
<b>SJUKFÖRSÄKRING</b>		
<b>Bestående aktiva</b>		
<b>Immateriella tillgångar</b>		
Dataprogram	7 674	4 909
<b>Materiella tillgångar</b>	28 030	22 804
Byggnader	16 118	16 118
Renoveringar	4 084	2 668
Maskiner och inventarier	7 019	2 528
Förskottsbetalningar	808	1 490
<b>Placeringar</b>		
<b>Placeringar i anläggningstillgångar</b>	38 070	38 089
Aktier och andelar	38 070	38 089
	73 774	65 803
<b>Rörliga aktiva</b>		
<b>Kortfristiga fordringar</b>		
Fordringar mellan fonderna	749	1 536
Kundfordringar	2 276	2 483
Resultatregleringar	692	568
Övriga fordringar	3 381	3 228
Förskottsbetalningar	76 931	70 206
<b>Finansiella värdepapper</b>	0	78 000
<b>Kassa och bank</b>	298 900	259 423
	382 929	415 444
<b>Aktiva totalt</b>	456 704	481 246
<b>ÖVRIG SOCIAL TRYGGHET</b>		
<b>Finansieringstillgångar</b>		
<b>Kortfristiga fordringar</b>		
Fordringar mellan fonderna	38 070	113 561
Förskottsbetalningar	38 052	37 423
<b>Aktiva totalt</b>	76 122	150 984
<b>PENSIONSANSVARSFONDEN</b>		
<b>Bestående aktiva</b>		
<b>Placeringar</b>		
Lån	65 491	15 615
Aktier och andelar	504 325	417 295
Övriga placeringar	46 838	44 734
	616 654	477 644
<b>Underskott i pensionsansvarsfonden</b>	113 608	167 480
<b>Rörliga aktiva</b>		
<b>Kortfristiga fordringar</b>		
Fordringar mellan fonderna	855	0
Resultatregleringar	726	651
	1 581	651
<b>Kassa och bank</b>	17 957	41 647
	19 537	42 298
<b>Aktiva totalt</b>	749 799	687 422

<b>PASSIVA</b>	<b>2005</b>	<b>2004</b>
<b>FOLKPENSIONS-FÖRSÄKRING</b>		
<b>Eget kapital</b>		
<b>Folkpensionsfonden</b>	246 450	240 368
Fonden vid årets början	240 368	242 601
Förändring av fonden	+6 081	- 2 232
<b>Uppskrivningsfonden</b>	183 693	189 474
Fonden vid årets början	189 474	174 381
Ökning av fonden	- 5 781	+ 15 093
	430 143	429 843
<b>Främmande kapital</b>		
<b>Kortfristigt främmande kapital</b>		
Skulder mellan fonderna	447	681
Leverantörsskulder	2 021	2 119
Resultatregleringar	13 755	13 487
Övriga kortfristiga skulder	14 130	15 514
	30 352	31 800
<b>Passiva totalt</b>	460 494	461 643
<b>SJUKFÖRSÄKRING</b>		
<b>Eget kapital</b>		
<b>Sjukförsäkringsfonden</b>	232 235	204 897
Fonden vid årets början	204 897	177 272
Ökning av fonden	+ 27 338	+ 27 625
<b>Uppskrivningsfonden</b>	49 137	49 156
Fonden vid årets början	49 156	60 864
Minskning av fonden	- 19	- 11 708
	281 372	254 053
<b>Avsättningar</b>		
Rehabiliteringsavsättning		
Avsättning vid årets början	15 632	12 727
Ökning av avsättning	101 633	87 195
Använda medel	- 87 412	- 84 290
	29 853	15 632
<b>Främmande kapital</b>		
<b>Kortfristigt främmande kapital</b>		
Erhållna förskott	389	395
Skulder mellan fonderna	38 583	113 561
Leverantörsskulder	3 031	3 178
Resultatregleringar	25 431	25 629
Övriga kortfristiga skulder	78 045	68 797
	145 479	211 561
<b>Passiva totalt</b>	456 704	481 246
<b>ÖVRIG SOCIAL TRYGGHET</b>		
<b>Främmande kapital</b>		
<b>Kortfristigt främmande kapital</b>		
Erhållna förskott	37 987	117 212
Övriga kortfristiga skulder	38 135	33 772
<b>Passiva totalt</b>	76 122	150 984
<b>PENSIONSANSVARSFONDEN</b>		
<b>Eget kapital</b>		
<b>Pensionsansvarsfonden</b>	589 538	555 739
Täckningsansvar vid årets början	555 739	527 479
Ökning av ansvaret	+ 33 799	+ 28 260
<b>Uppskrivningsfonden</b>	160 244	130 927
Fonden vid årets början	130 927	68 937
Ökning av fonden	+ 29 317	+ 61 990
	749 782	686 666
<b>Främmande kapital</b>		
<b>Kortfristigt främmande kapital</b>		
Skulder mellan fonderna	17	756
Skulder till Vilma-institutioner	0	739
Resultatregleringar	2	2
Skulder till Vilma-institutioner	15	15
<b>Passiva totalt</b>	749 799	687 422



## Noter till bokslutet

### 1. Bokslutets uppbyggnad, grunder och värderingsprinciper

I bokslutet framlägs FPAs resultat- och balansräkning sammanslagna så att siffrorna för folkpensionsförsäkringen, sjukförsäkringen och den övriga sociala tryggheten har sammanräknats. Pensionsansvarsfonden tas upp som en fond med egen täckning. I den sammanslagna balansräkningen har poster mellan folkpensionen, sjukförsäkringen och den övriga sociala tryggheten eliminerats. Utöver den sammanslagna resultat- och balansräkningen finns för varje del en egen resultat- och balansräkning.

Bokslutet har i enlighet med beslut av fullmäktige i huvudsak upprättats enligt kontantprincipen. Under de senaste åren har prestationsprincipen tillämpats i växande grad. Redovisningar mellan fonderna, försäkringshållningar och socialskyddsavgifter, avsättningen för rehabilitering och förebyggande av sjukdomar, redovisningar av mervärdesskatt, räntor, köp och försäljning av anläggnings- och placeringstillgångar, kursdifferenser och motsvarande poster samt omkostnader bokförs enligt prestationsprincipen.

Användning av avsättningen för rehabilitering enligt prövning bokförs i resultaträkningen som kostnad enligt prestationsprincipen för individuell rehabilitering och till övriga delar enligt förbindelseprincipen. Även förändringar i avsättningen upptas i resultaträkningen.

I enlighet med beslut av fullmäktige värderas tillgångarna till gängse värden enligt försiktighetsprincipen, så att värdena för fastigheter och kontorsaktier är högst 85 % av det verkliga värdet och för övriga aktier högst 70 % av värdet vid bokslutstidpunkten.

Som värderingsprincip för uppskrivningar och nedskrivningar har tillämpats de maximiprocent som fullmäktige godkänt. Uppskrivningar och återtagna uppskrivningar har upptagits i balansräkningen och nedskrivningar samt korrigeringar av dem i resultaträkningen. Aktiernas verkliga värde har fastställts enligt börskurserna vid bokslutstidpunkten. Fastigheternas samt fastighets- och bostadsaktiebolagsaktiernas värden baserar sig dels på fastighetslinjens, dels på utomstående uppskattningar.

Från och med bokslutet 2003 har på anläggningstillgångarna gjorts linjära avskrivningar enligt plan. Bland inventarier aktiveras endast eventuella anskaffningar av kundbetjäningsskyltar. För maskiner och extern köpta program är aktiveringsgränsen 2000 euro. Följande avskrivningstider tillämpas:

inventarier	10 år
datorer och utrustning	4 år
telefonväxlar och maskiner	10 år
övriga maskiner och anläggningar	5 år
dataprogram (köpta)	5 år
renovering av lokaliteter	5 år
renovering av fastigheter	20 år

### 2. Statens förmånsbetalningar, 1 000 euro

	fp	sf	Övrig soc. trygghet	totalt
<b>Statens förmånsbetalningar</b>	<b>1 134 690</b>	<b>44 617</b>	<b>3 738 280</b>	<b>4 917 588</b>
Folkpensionsandel	603 866		603 866	
Familjepensioner	38 327		38 327	
Frontmannaförmåner	87 676		87 676	
Bostadsbidrag för pensionstagare	296 687		296 687	
Barnavårdsstöd	72 744		72 744	
Handikappbidrag	35 390		35 390	
Föräldradagpenningsandel		44 617	44 617	
Arbetslöshetskydd			1 086 397	1 086 397
Förmåner för barnfamiljer			1 436 185	1 436 185
Studieförmåner			728 183	728 183
Bostadsbidrag			436 945	436 945
Övriga förmåner			50 570	50 570

### 3. Särskilda intäkter, 1 000 euro

	fp	sf	totalt
<b>Särskilda intäkter</b>	<b>400 000</b>	<b>600 000</b>	<b>1 000 000</b>
Andel av momsintäkter	400 000	600 000	1 000 000

### 4. Intäkter och kostnader av placeringar samt finansiella intäkter och kostnader, 1 000 euro

	fp	sf	pf	totalt
<b>Intäkter och kostnader av placeringar</b>	<b>16 676</b>	<b>0</b>	<b>106 544</b>	<b>123 220</b>
Räntor och dividender	14 577	0	60 753	75 330
Övriga intäkter och kostnader	2 099	0	45 791	47 890
<b>Finansiella intäkter och kostnader</b>	<b>1 483</b>	<b>10 319</b>	<b>1 332</b>	<b>13 134</b>

### Intäkter och kostnader av folkpensions- och sjukförsäkringsfondens placeringar, 1000 euro

	2005	2004
Dividendintäkter	14 577	11 417
Intäkter från försäljning av tillgångar	2 086	570
Hysesintäkter	13	18
Förändring av nedskrivningar i resultaträkningen	0	+ 2 433
Int. och kostn. av placeringar i resultaträkningen	16 676	14 438
Förändring av uppskrivningar i balansräkningen	- 5 131	+ 23 140
Intäkter och kostnader av placeringar totalt	+ 11 544	+ 37 578
<b>Intäkter av pensionsansvarsfondens tillgångar, 1000 euro</b>	<b>2005</b>	<b>2004</b>
Ränteintäkter av finansieringstillgångar	1 332	848
Ränteintäkter av placeringar	1 133	1 280
Dividendintäkter	59 619	18 081
Hysesintäkter	3 901	2 429
Försäljningsintäkter	19 282	17 842
Övriga kostnader	0	- 197
Förändring av nedskrivningar i resultaträkningen	+ 22 608	- 2 681
Intäkter av tillgångar i resultaträkningen	+ 107 876	+ 37 603
Förändring av uppskrivningar i balansräkningen	+ 40 747	+ 67 037
Intäkter av tillgångar totalt	+ 148 624	+ 104 640

	fp	sf	Övr.soc. trygghet	totalt
<b>5. Förmåner, 1 000 euro</b>				
<b>Pensions- och handikappförmåner</b>	<b>2 868 958</b>			<b>2 868 958</b>
Folkpensioner	2 635 397			2 635 397
Familjepensioner	37 946			37 946
Frontmannaförmåner	87 552			87 552
Barnavårdsstöd	72 666			72 666
Handikappbidrag	35 397			35 397
<b>Sjukförsäkringsbet. till de försäkrade</b>	<b>2 801 828</b>			<b>2 801 828</b>
Dagpenningar	657 866			657 866
Föräldradagpenningar	621 808			621 808
Ersättningar för läkemedel	1 053 633			1 053 633
Ersättningar för läkararvoden	147 005			147 005
Ers. för undersökning och behandling	51 605			51 605
Reseersättningar	162 452			162 452
Betalningar från arbetsplatskassor	107 459			107 459
<b>Företagshälsövård</b>	<b>200 010</b>			<b>200 010</b>
Företagshälsövård	178 992			178 992
Studenternas hälsöversiktstiftelse	21 018			21 018
<b>Rehabilitering</b>	<b>284 596</b>			<b>284 596</b>
Yrkesinriktad rehabilitering för handikappade	33 559			33 559
Medicinsk rehabilitering för gravt handikappade	104 427			104 427
Rehabilitering enligt prövning	87 412			87 412
Regressbetalningar för rehabilitering	59 226			59 226
Kuntoutuksen takautemissuoritukset	- 28			- 28
<b>Arbetslöshetsförmåner</b>			<b>1 135 415</b>	<b>1 135 415</b>
Grunddagpenningar		118 704		118 704
Arbetsmarknadsstöd		971 694		971 694
Utbildningsförmåner		41 480		41 480
Alterneringsersättningar		187		187
Stöd för arbetslösa studier		3 350		3 350
<b>Förmåner för barnfamiljer</b>			<b>1 832 475</b>	<b>1 832 475</b>
Barnavårdsstöd		397 030		397 030
Barnbidrag		1 424 449		1 424 449
Moderskapsunderstöd		9 931		9 931
Adoptionsstöd		1 065		1 065
<b>Studieförmåner</b>			<b>728 183</b>	<b>728 183</b>
<b>Bostadsbidrag</b>			<b>436 945</b>	<b>436 945</b>
<b>Övriga förmåner</b>	<b>4 217</b>	<b>48 102</b>	<b>50 570</b>	<b>102 890</b>
Tilläggsutredn. av hälsotillst. och arbetsförm.		1 432		1 432
Semesterkostnadsersättningar till arbetsgivare		22 422		22 422
Betalningar till LPA	3 831	8 333		12 163
EU-ersättning		15 915		15 915
Utredn. om lantbr.företagares arb.förhållanden			1 036	1 036
Centr.enh. f. lantbr.företagarnas föret.hälsövård			329	329
Reseersättning för frontveteraner			878	878
Militärunderstöd			15 245	15 245
Särskilt stöd till invandrare			16 983	16 983
Pensionsstöd			16 099	16 099
Övriga förmåner		387		387
<b>Förmånskostnader totalt</b>	<b>2 873 176</b>	<b>3 334 626</b>	<b>4 183 589</b>	<b>10 391 391</b>
<b>6. Omkostnader</b>				
Enligt 58§ i folkpensionslagen och 59§ i sjukförsäkringslagen delas omkostnadernas totalbelopp mellan pensionsförsäkringen och sjukförsäkringen i förhållandet 40/60.				
<b>7. Personalkostnader, 1 000 euro</b>	2005	2004	förändring	
Löner och arvoden	160 853	156 789	+ 4 064	
Semesterlöneskuld, förändring	592	142	+ 450	
Totalt	161 445	156 931	+ 4 514	
Bidrag	20 642	42 110	- 21 468	
Övriga lönebikostnader	30 275	28 040	+ 2 236	
Personalkostnader totalt	212 363	227 081	- 14 718	
Beskattningsvärde av lönenaturaförmåner	5 066	5 023	+ 43	
Till styrelsen och direktörerna har betalats 0,7 milj. euro i löner och arvoden.				
<b>Personalstyrka</b>				
Medelantalet heltidsanställda per förvaltningsnivå år 2005				
centralförvaltningen				
egentlig centralförvaltning	602			
centralförvaltningens övr. funktioner				
IT-centralen	381			
beslut rörande invaliditetspensioner	58			
beslut rörande företagshälsövård	14			
FPAs rehabiliteringsbolag	133			
forskningsenheten	60	1 248		
kretsförvaltningen		236		
lokalförvaltningen		3 731		
totalt		5 215		
<b>8. Övriga omkostnader, 1 000 euro</b>	2005	2004		
<b>Övriga omkostnader</b>	<b>67 406</b>	<b>65 112</b>		
Driftskostn. för maskiner och inventarier	33 867	33 894		
Administrativa kostnader	27 443	26 624		
Kostnader för lokaliteter	17 364	15 601		
Diverse kostnader	2 584	2 240		
Avskrivningar på anläggningstillgångar	4 587	2 269		
Intäkter från rehabiliteringscentret	- 8 312	- 7 872		
Övriga intäkter	- 10 127	- 8 045		

**9. Köptjänster, 1 000 euro**

	2005	2004
<b>Köptjänster</b>	<b>50 655</b>	<b>51 325</b>
Kostnader för beskattning	30 756	31 571
Apoteksarvoden	13 974	13 903
Ersättn. för arbetsplatskassornas omkostn.	2 954	3 139
Övriga köptjänster	2 970	2 712

**10. Statens andel av totalutgifterna****Kalkyl över garantibetalningen till folkpensionsfonden, 1 000 euro**

4 % av utgifterna år 2004	115 907	
+ Ökning av förskottsbetalningar	+ 21	
+ Inkomster totalt	+ 2 932 175	
- Utgifter totalt	- 3 010 531	
- Ökning av kapital		- 0
- Belopp utöver minimifinansieringstillgångarna		- 0
Finansieringstillgångar netto före garantibetalningen 31.12	37 571	
Minimifinansieringstillgångar, netto (4 % av utgifterna)	120 421	

**Statens garantibelopp 82 850**

Beloppen följer kassaflödesanalysen.

**Kalkyl över garantibetalningen till sjukförsäkringsfonden, 1 000 euro**

8 % av utgifterna år 2004	270 250	
+ Ökning av förskottsbetalningar	+ 6 726	
+ Inkomster totalt	+ 2 705 297	
- Utgifter totalt	- 3 547 520	
- Ökning av kapital		- 0
- Ökning av avsättningar	- 14 220	
+ Belopp utöver minimifinansieringstillgångarna	+ 0	
Finansieringstillgångar, netto före garantibetalningen 31.12	- 579 467	
Minimifinansieringstillgångar, netto (8 % av utgifterna)	283 802	

**Statens garantibelopp 863 268**

Beloppen följer kassaflödesanalysen.

**11. Sjukförsäkringsavsättningar, 1 000 euro**

		Avsättning 31.12.2005
<b>Rehabilitering</b>		
Individuell rehabilitering		
Avsättning 1.1.2005	0	
Ökning under räkenskapsåret	90 652	
Användning under räkenskapsåret	- 76 625	14 027
Projekt för utvecklande av rehabiliteringen		
Avsättning 1.1.2005	7 482	
Ökning under räkenskapsåret	8 890	
Användning under räkenskapsåret	- 5 848	10 524
Renovering av och stöd för driften av rehabiliteringsanstalter		
Avsättning 1.1.2005	4 629	
Ökning under räkenskapsåret	- 22	
Användning under räkenskapsåret	- 2 743	1 863
Forskning och utveckling		
Avsättning 1.1.2005	3 521	
Ökning under räkenskapsåret	2 113	
Användning under räkenskapsåret	- 2 196	3 438
Avsättning totalt 31.12.2005		29 853
Bundet genom beslut		20 626
Förändring av avsättning totalt (ökning)		14 220

**12. Anläggningstillgångar och andra långfristiga placeringar, 1 000 euro**

Under räkenskapsåret förvärvade anläggningstillgångar har under tidigare år med stöd av 19§ i folkpensionsförordningen avskrivits i ett för allt i bokslutet. Avskrivningarna har ingått i folkpensionsfondens och sjukförsäkringsfondens övriga omkostnader. Från och med bokslutet 2003 görs på anläggningstillgångarna avskrivningar enligt plan. Sedan bokslutet 1998 har avskrivningar på icke försäkring underkastade anläggningstillgångar inte längre gjorts.

<b>Fastigheter</b>		
Anskaffningsutgift 1.1.2005	23 379	
Ackumulerade avskrivningar	- 20 838	
Uppskrivningar	44 217	
Nedskrivningar	- 356	
Balansvärde 1.1.2005		46 402
Ökning/minskning		0
Balansvärde 31.12.2005		46 402
<b>Pensionsansvarsfondens övriga placeringar</b>		
<b>Fastigheter</b>		
Anskaffningsutgift 1.1.2005	44 680	
Ökning/minskning	2 539	
Nedskrivningar	- 381	
Balansvärde 31.12.2005		46 838
<b>Dataprogram</b>		
Anskaffningsutgift 1.1.2005	9 457	
Ackumulerade avskrivningar	- 1 275	
Balansvärde 1.1.2005		8 182
Ökningar	+ 6 725	
Avskrivningar under 2005	- 2 116	
Balansvärde 31.12.2005		12 791
<b>Renovering av byggnader</b>		
Anskaffningsutgift 1.1.2005	4 874	
Ackumulerade avskrivningar	- 428	
Balansvärde 1.1.2005		4 446
Ökningar	+ 5 590	

Minskningar		- 2 542
Avskrivningar under 2005		- 688
Balansvärde 31.12.2005		6 807
Förskottsbetalningar 1.1.2005		2 483
Förändring i förskottsbetalningar		- 1 137
Förskottsbetalningar 31.12.2005		1 347

<b>Maskiner och inventarier</b>		
Anskaffningsutgift 1.1.2005	5 694	
Ackumulerade avskrivningar 1.1.2005	- 1 480	
Balansvärde 1.1.2005		4 214
Ökningar		+ 9 293
Minskningar		- 24
Ack. avskrivningar på minskningar		+ 0
Avskrivningar under 2005		- 1 785
Balansvärde 31.12.2005		11 699

<b>Aktier bland anläggningstillgångarna (byråaktier samt telefonaktier och -andelar)</b>		
Anskaffningsutgift 1.1.2005	110 257	
Ackumulerade avskrivningar 1.1.2005	- 102 839	
Uppskrivningar 1.1.2005	+ 57 164	
Ackumulerade nedskrivningar	- 1 099	
Balansvärde 1.1.2005		63 482
Minskningar		- 29
Ack. uppskrivn. på minskningarna		- 32
Ack. avskrivningar av minskningar		+ 29
Balansvärde 31.12.2005		63 450

**13. Övriga placeringar, 1000 euro**

<b>Folkpensionsfondens aktier</b>		
Anskaffningsvärde 1.1.2005	126 832	
Uppskrivningar 1.1.2005	+ 137 249	
Balansvärde 1.1.2005		264 082
Minskningar		- 3 447
Ack. uppskrivn. på minskningarna		- 637
Förändring av uppskrivningarna		- 5 131
Förändring av nedskrivningarna		0
Balansvärde 31.12.2005		254 867

<b>Pensionsansvarsfondens aktier</b>		
Anskaffningsvärde 1.1.2005	319 851	
Uppskrivningar 1.1.2005	+ 130 927	
Ackumulerade nedskrivningar	- 33 483	
Balansvärde 1.1.2005		417 295
Ökningar		+ 40 016
Minskningar		- 5 453
Ack. uppskrivn. på minskningarna		- 11 430
Ack. nedskrivn. på minskningarna		+ 35
Förändring av uppskrivningarna		+ 40 747
Förändring av nedskrivningarna		+ 23 114
Balansvärde 31.12.2005		504 325

Pensionsansvarsfondens lån, som är masskuldebrevslån samt räntefonder.

Balansvärde 1.1.2005	15 615
Ökning	50 000
Värdeförändring	- 125
Balansvärde 31.12.2005	65 491

**14. Aktier**

Förteckning över de bolag i vilka marknadsvärdet av FPA:s innehav överstiger två miljoner euro 31.12.2005.

Bolag	fp	Antal aktier pf	Totalt
Fortum Abp		8 936 496	8 936 496
Huhtamäki van Leer Oyj		400 000	400 000
Metso Oyj		396 316	396 316
Neste Oyj		2 648 424	2 648 424
Nokia Oyj Abp		4 288 896	4 288 896
Nordea Ab (fdr)		3 414 797	3 414 797
Orion-yhtymä Oyj		1 659 568	1 659 568
Outokumpu Oyj	10 086 834	9 988 014	19 974 848
Stora-Enso Oyj A	18 468 770	5 356 316	23 825 086
Stora-Enso Oyj R	2 220 213	1 518 752	3 738 965
Teliasonera Ab		997 327	997 327
UPM-Kymmene Oyj		1 603 690	1 603 690
Wärtsilä Oyj A		284 176	284 176
Wärtsilä Oyj B		652 204	652 204

**Aktier och andelar**

FPA är delägare i ett hundratal bostads- eller fastighetsaktiebolag, där FPA har kontor. I bolagen nedan är ägarandelen 50 % eller större.

Bolag	ägarandel %	eget kapital euro	vinst/förlust 31.12.2004 euro
Hemort			
Kiint. Oy Härmän Lehtikela			
Alahärmä	64	366 481	40
Kiint. Oy Heinolan Virtakatu 9			
Heinola	100	1 832 553	222
Kiint. Oy Sectagoona			
Helsingfors	100	4 269 143	- 2 478
Kiint. Oy Karpintie 8			
Huittinen	60	810 233	16

Bolag Hemort	ägar- andel %	eget kapital euro	vinst/förlust 31.12.2004 euro
Kiint. Oy Iisalmen Päiviönk. 14 Idensalmi	100	1 208 907	2 220
Kiint. Oy Kajaanin Keskuspuisto Kajana	58	1 458 605	23
Kiint. Oy Kannuksen Torinkulma Kannus	54	721 355	884
Kiint. Oy Valtakatu 19 Kouvola	100	1 261 160	-2 150
Kiint. Oy Ristontori Lappeenranta	54	966 306	-23 583
Kiint. Oy Lohjan Kauppatori Lohja	61	2 055 801	-8 525
Kiint. Oy Muonion Erkin Kulma Muonio	79	393 530	1 267
Kiint. Oy Pieksämäen Torihovi Pieksämäki	67	1 226 492	-2 114
Kiint. Oy Pielaveden Puustelliint. 20 Pielavesi	100	392 301	1 422
Kiint. Oy Vasarantori Raisio	51	908 489	6 328
Kiint. Oy Nortamonkatu 24 Rauma	67	2 820 506	1 179
Kiint. Oy Ruokolahden Torinkulma Ruokolahti	57	441 368	910
Kiint. Oy Hämeentie 18 Salo	100	171 053	-1 005
Kiint. Oy Suonenjoen Kelankulma Suonenjoki	100	551 499	409
Sini-Kulma Oy Tampere	50	5 269 479	12 994
Kiint. Oy Laivurinkela Tornio	53	298 611	2 375
Kiint. Oy Uudenkaupungin Itä-tulli Uusikaupunki	64	1 712 097	-110
Kiint. Oy Ravatti Fastighets Ab Vaasa	100	1 187 747	5 253
Kiint. Oy Varkauden Kelankulma Varkaus	66	491 237	-4 216

#### 15. Redovisningsfordringar och -skulder fonderna emellan

Redovisningsfordringarna och redovisningsskulder är verksamhetsbetingade och de betalas månadsvis. I den sammanslagna balansräkningen har inbördes skulder mellan folkpensionsfonden, sjukförsäkringsfonden och den övriga sociala tryggheten eliminerats. Fordringar och skulder mellan fonderna i den sammanslagna balansräkningen beror på sjukförsäkrings kundfordringar från rehabiliteringscentret på byråerna samt på folkpensionsfondens och sjukförsäkringsfondens fordringar på pensionsansvarsfonden.

#### 16. Resultatregleringar och övriga fordringar

I resultatregleringarna ingår räntor på 0,8 milj. euro och bland övriga fordringar i sjukförsäkringsfonden ingår fordringar på 3,3 milj. euro i EU-ersättningar.

#### 17. Förskottbetalningar

I förskottbetalningarna ingår personalpensioner på 3,1 milj. euro, förskott till arbetsplatskassor på 1,4 milj. euro, förskott på förmånsbetalningar på 6,6 milj. euro, förskott till apotek på 66,2 milj. euro samt förskott på förmåner inom den övriga sociala tryggheten på 38,1 milj. euro.

#### 18. Resultatregleringar och övriga kortfristiga skulder

I resultatregleringarna ingår 32,6 milj. euro i semesterlöne- och semesterpenningsskuld inklusive socialskyddsavgifter samt 4,8 milj. euro i prestationsbaserade utgifter för rehabilitering. I övriga skulder ingår 59,1 milj. euro i skuld på förskottsnehållningar, 37,7 milj. euro i skuld till staten för förmåner inom den övriga sociala tryggheten, samt sjukförsäkringsfondens skuld till staten på 30,4 milj. euro.

19. Eget kapital, 1 000 euro	fp	sf	pf	totalt
<b>Eget kapital</b>	<b>430 143</b>	<b>281 372</b>	<b>749 782</b>	<b>1 461 297</b>
<b>Fond</b>	<b>246 450</b>	<b>232 235</b>	<b>589 538</b>	<b>1 068 223</b>
Fonden 1.1.2005	240 368	204 897	555 739	1 001 004
Förändring av fonden	+ 6 081	+ 27 338	+ 33 799	+ 67 219
<b>Uppskrivningsfonden</b>	<b>183 693</b>	<b>49 137</b>	<b>160 244</b>	<b>393 074</b>
Anläggningstillgångar	52 212	49 137	0	101 349
Placeringar	131 481	0	160 244	291 725
Fonden 1.1.2005	189 474	49 156	130 927	369 557
Anläggningstillgångar	52 225	49 156	0	101 381
Placeringar	137 249	0	130 927	268 176
Förändring av fonden	-5 781	-19	+29 317	+23 517
Anläggningstillgångar	-13	-19	0	-32
Placeringar	-5 768	0	+29 317	+23 549

#### 20. Pensionsansvarsfonden, 1 000 euro

I 1998 års bokslut höjdes på grund av en lagändring den målsatta nivån för pensionsansvarsfonden från 19 % till 41 %. Den målsatta nivån skall nås senast år 2010.

Nedskrivningar av placeringarna och korrigeringar av dem har upptagits i resultaträkningen och uppskrivningar och återtagningar av dem i balansräkningen. Underskottet i pensionsansvarsfonden är 113,6 milj. euro. Med beaktande av uppskrivningarna utgör den med bidrag täckta delen av ansvaret 44,4 % av det fulla ansvaret vid årets slut.

	2005	2004	förändring
Personalpensionsansvar	1 378 124	1 303 919	+ 74 204
Den bidragsfinansierade målnivån (41 %) + den med arbetstagarnas premier finansierade delen av pensionsansvaret = Pensionsansvarsfonden	589 538	555 739	+ 33 799
Täckt med bidrag och intäkter	451 423	367 127	+ 84 296
Täckt med arbetstagarnas premier	24 507	21 132	+ 3 376
Täckt belopp totalt	475 930	388 258	+ 87 672
Pensionsansvarsfondens underskott	113 608	167 480	- 53 872
Uppskrivn. i pensionsansvarsfonden	160 244	130 927	+ 29 317
Totalpensionsansvar utanför fonden	788 586	748 181	+ 40 405

Av pensionsansvaret utgör pensionsansvaret för generaldirektören och direktörerna 1,0 milj. euro.

#### 21. Leasingansvar, 1 000 euro

	2005	2004	förändring
Ansvar för leasing av datoranläggningar	15 302	19 114	- 3 812
Betalas följande räkenskapsår	8 433	9 256	- 822
Betalas senare	6 868	9 858	- 2 990

#### 22. Övriga ansvar

I lagen om minskning av det garantibelopp som staten 1999 betalar till folkpensionsanstalten bestäms att statens garantibetalning år 1999 är 84,1 milj. euro mindre än vad som normalt skulle betalas enligt bestämmelserna. Folkpensionsanstalten ansvarar för finansieringen av dessa 84,1 milj. euro med egna medel före utgången av år 2007. Före utgången av år 2005 har FPA finansierat 29,9 milj. euro av detta belopp. Av finansieringsskyldigheten återstår 54,2 milj. euro.

#### 23. Förmåner under återindrivning, 1 000 euro

	2005	2004	förändring
Förmån			
Arbetslöshetsförmåner	31 249	30 696	+ 553
Allmänt bostadsbidrag	29 702	28 613	+ 1089
Studiestöd	13 301	14 195	- 894
Pensionsförmåner	8 448	8 085	+ 363
Övriga förmåner	10 915	10 608	+ 307
Totalt	93 615	92 196	+ 1419

#### 24. Återindrivning på grund av inkomstkontroll av studiestöd, 1 000 euro

	2005	2004	förändring
Årskontroll av studiestöd	20 565	20 623	- 58

Enligt lagen om studiestöd (17§) ser studeranden själv till att gränsen för årsinkomst inte överskrids. Återindrivningsbeloppet inkluderar en förhöjning med 15 % (27§). FPA kan inte påverka återindrivningsbeloppet.

#### 25. Statsborgen för studielån och borgensfordringar, 1 000 euro

Nedan anges bankernas bestånd av statsgaranterade studielån enligt lagen om studiestöd samt beståndet av borgensfordringar för lån som FPA betalat i egenskap av borgensman, vilka ingår i statens administrativa bokföring. FPA sköter enligt lagen om studiestöd betalningen av borgensansvaren, indrivningen av borgensfordringar och redovisningen av intäkterna till undervisningsministeriet. FPA kan inte påverka de belopp som borgensmannen skall betala.

	2005	2004	förändring
Statsgaranterat studielånebestånd	1 299 843	1 310 285	- 10 442
Statens borgensfordringar	181 566	181 699	- 133

#### 26. Premie- och avgiftsrester, 1 000 euro

	2005	2004	förändring
Premier och avgifter under indrivning vid skatteverken	86 024	115 645	- 29 621

#### Helsingfors den 17 mars 2006

Pertti Parmanen		
Tuulikki Petäjäniemi	Anna-Maja Henriksson	Jorma Huuhtanen
Kaarina Knuuti	Eeva Kuuskoski	Lasse Laatonen
Elina Lehto	Matti Puhakka	Matti Toivainen

## REVISIONSBERÄTTELSE

Vi har granskat **Folkpensionsanstaltens** bokföring, verksamhetsberättelse, bokslut och förvaltning för räkenskapsperioden 1.1–31.12.2005. Styrelsen har upprättat verksamhetsberättelsen och bokslutet, som omfattar resultaträkning, balansräkning och noter för Folkpensionsanstalten och pensionsansvarsfonden. På grundvalen av granskningen ger vi ett utlåtande om verksamhetsberättelsen, bokslutet och förvaltningen.

Revisionen har utförts i enlighet med god revisionsred. Bokföringen samt principerna för, substansen i och presentationen av verksamhetsberättelsen och bokslutet har granskats i tillräcklig omfattning för att konstatera att verksamhetsberättelsen och bokslutet inte innehåller väsentliga fel eller brister. Vid granskningen av förvaltningen har vi försäkrat oss om att styrelsemedlemmarna har handlat i enlighet med lagen om Folkpensionsanstalten.

Räkenskapsövervakningen vid Folkpensionsanstalten har skötts av Yrjö Tuokko, CGR.

Vårt utlåtande är att verksamhetsberättelsen och bokslutet, som för räkenskapsperioden utvisar ett överskott på 33 419 142,07 euro sedan ett garantibelopp på 946 118 431,03 euro erhållits från staten för täckning av sjukförsäkringsfondens och folkpensionsfondens lagstadgade minimibelopp, är upprättat i enlighet med lagen om Folkpensionsanstalten, de principer för bokföringen och bokslutet som godkänts av fullmäktige för Folkpensionsanstalten och som framgår av noterna till bokslutet samt i tillämpliga delar bokföringslagen och andra bestämmelser och föreskrifter om upprättande av bokslut. Verksamhetsberättelsen och bokslutet ger på det sätt som avses i de ovan nämnda bestämmelserna, föreskrifterna och bokslutsprinciperna en riktig och tillräcklig bild av resultatet av Folkpensionsanstaltens verksamhet och dess ekonomiska ställning. Verksamhetsberättelsen stämmer överens med bokslutet. Bokslutet kan fastställas och styrelsemedlemmarna beviljas ansvarsfrihet för den av oss granskade räkenskapsperioden.

Helsingfors den 4 april 2006

Markku Koskela  
KHT

Esko Ahonen

Hannu Hoskonen

Esko Kurvinen

Jukka Roos

Irja Tulonen

Tuula Väättäin

Yrjö Tuokko  
KHT

**FÖRVALTNINGSORGAN 2005****Styrelsen**

Parmanne Pertti, direktör, styrelsens ordförande  
 Petäjaniemi, Tuulikki, företags- och organisationskonsult, vice ordförande  
 Henriksson, Anna-Maja, bankjurist  
 Huuhtanen, Jorma, generaldirektör  
 Knuuti, Kaarina, direktör  
 Kuuskoski, Eeva, generalsekreterare  
 Laatonen, Lasse, juridisk direktör  
 Lehto, Elina, stadsdirektör  
 Puhakka, Matti, direktör  
 Toiviainen, Matti, biträdande avdelningschef  
 Järvinen, Brita, ordförande, personalrepresentant med yttrande- och närvarorätt

**Direktörer**

Huuhtanen, Jorma, generaldirektör  
 Puhakka, Matti, direktör, generaldirektörens ställföreträdare  
 Pesola, Helena, direktör  
 Apukka, Asko, direktör  
 Forss, Mikael, direktör

**Fullmäktige**

Perho, Maija, riksdagsledamot, ordförande  
 Ersättare: Asko-Seljavaara, Sirpa, riksdagsledamot  
 Peltomo, Pirkko, riksdagsledamot, vice ordförande  
 Lahtela, Esa, riksdagsledamot  
 Koski, Valto, riksdagsledamot  
 Seppälä, Arto, riksdagsledamot  
 Koskinen, Marjaana, riksdagsledamot  
 Kähkönen, Lauri, riksdagsledamot  
 Huotari, Anne, riksdagsledamot  
 Immonen, Mikko, riksdagsledamot  
 Rehula, Juha, riksdagsledamot  
 Vihriälä, Jukka, riksdagsledamot  
 Särkiniemi, Seppo, riksdagsledamot  
 Tölli, Tapani, riksdagsledamot  
 Keränen, Niilo, ledande läkare  
 Paloniemi, Aila, riksdagsledamot  
 Ylä-Mononen, Jaana, riksdagsledamot  
 Löv, Pehr, riksdagsledamot  
 Nurmi, Tuija, riksdagsledamot  
 Holmlund, Anne, riksdagsledamot  
 Sarkomaa, Sari, riksdagsledamot  
 Salo, Petri, riksdagsledamot  
 Ojansuu, Kirsi, riksdagsledamot  
 Meriläinen, Rosa, riksdagsledamot

**Revisorer**

Koskela, Markku, professor, CGR, revisorernas ordförande  
 Ersättare: Virtanen, Kalervo, professor, CGR  
 Roos, Jukka, riksdagsledamot, revisorernas vice ordförande  
 Puura, Heli, gruppsekreterare  
 Ahonen, Esko, riksdagsledamot  
 Auvinen, Markku, biträdande direktör för sjukvårdsdistrikt  
 Hoskonen, Hannu, riksdagsledamot  
 Rasinmäki, Jorma, stadsdirektör, FöD  
 Kurvinen, Esko, riksdagsledamot  
 Cronberg, Tarja, riksdagsledamot  
 Tulonen, Irja, riksdagsledamot  
 Vielma, Ahti, riksdagsledamot  
 Väätäinen, Tuula, riksdagsledamot  
 Polvi, Iivo, riksdagsledamot  
 Tuokko, Yrjö, ekonomie magister, CGR  
 Guttorm, Olavi, CGR

**LEDANDE BEFATTNINGSHAVARE****Avdelningschefer**

Rantamäki, Juhani, (administrativa avdelningen)  
 Meriläinen, Erkki, (ekonomiavdelningen)  
 Helin, Tero, (personalavdelningen)  
 Kivimäki, Elise, (avdelningen för hälsovård och utkomstskydd)  
 Neimäla, Anne, (avdelningen för pensioner och utkomstskydd)  
 Hytönen, Veikko, (dataavdelningen)  
 Luotola, Jouni, (serviceavdelningen)  
 Haapa-aho, Jussi, (aktuarie- och statistikavdelningen)

**Övriga ledande befattningshavare**

Huunan-Seppälä, Antti, överläkare  
 Lindroos, Kari, internrevisionschef  
 Naumanen, Seppo, direktör för studiestödscentralen  
 Waal, Jouko, rehabiliteringschef  
 Hlavatý, Jari, verkställande direktör, FPA:s rehabiliteringsbolag Petrea  
 Suominen, Markku, IT-chef  
 Klaukka, Timo, chef för hälsoforskningen  
 Kajanoja, Jouko, chef för samhällsforskningen

**Kretsdirektörer**

Lämsä, Tuomo  
 (Norra Finlands kretscentral)  
 Heinonen, Ritva  
 (Västra Finlands kretscentral)

Hänninen, Sari  
 (Östra Finlands kretscentral)  
 Kuusiahon, Heikki  
 (Sydvästra Finlands kretscentral)  
 Ruoppila, Ilkka  
 (Södra Finlands kretscentral), 1–16.1  
 Mäkinen, Pasi  
 (Södra Finlands kretscentral), 17.1–30.11  
 Ollikainen, Kai  
 (Södra Finlands kretscentral), vt från 1.12

**DELEGATIONER****FPA:s delegation 1.1–31.3**

Huuhtanen, Jorma, generaldirektör, delegationens ordförande  
 Niemelä, Jorma, rektor, delegationens vice ordförande  
 Kairisalo, Anja, regeringsråd  
 Jäppinen, Arvo, överdirektör  
 Hirvonen, Hannu, regeringsråd  
 Skog, Harri, överdirektör  
 Kostiaisen, Leila, direktör  
 Lemmetty, Markku, förhandlingschef  
 Koponen, Markku, direktör  
 Penttilä, Aino, ordförande  
 Vähäkangas, Juhani, ordförande  
 Könkkölä, Kalle, verksamhetsledare  
 Taskula, Tuula, social- och hälsovårdschef  
 Lähteenmäki, Risto, generalsekreterare  
 Kiuru, Tiina, ledande skyddsombud  
 Ersättare:  
 Älgars, Helena, vicehäradshövding  
 Järvi, Miia, intressebevakningssekreterare  
 Taskinen, Sirpa, resultatombudsman  
 Tuominen, Risto, juridisk ombudsman

**FPA:s delegation från 1.4**

Huuhtanen, Jorma, generaldirektör, delegationens ordförande  
 Kairisalo, Anja, regeringsråd, delegationens vice ordförande  
 Mäkinen, Hannu, biträdande budgetchef  
 Koskinen, Leena, konsultativ tjänsteman  
 Hirvonen, Hannu, regeringsråd  
 Merimaa, Marja, överdirektör  
 Salomaa, Markku, direktör  
 Lemmetty, Markku, förhandlingschef  
 Tuominen, Risto, juridisk ombudsman  
 Laine-Häikiö, Kaarina, generalsekreterare  
 Penttilä, Aino, ordförande  
 Tenhiälä, Hannu, ordförande  
 Pihhala, Marja, förbundschef  
 Eriksson, Rolf, direktör



Lähteenmäki, Risto, generalsekreterare,  
1.1–12.12

Korkeaola, Lauri, generalsekreterare,  
från 13.12

Kiuru, Tiina, ledande skyddsombud

Ersättare:

Heikkilä, Matti, överdirektör

Ginström, Tage, verksamhetsledare

Järvi, Miia, intressebevaknings-  
sekreterare

### Sjukförsäkringsdelegationen

Morri, Pekka, direktör, delegationens  
ordförande, 1.1–16.3

Forss, Mikael, direktör, delegationens  
ordförande, från 17.3

Ersättare: Forss, Mikael, direktör,  
1.1–16.3

Pesola, Helena, direktör, delegationens  
vice ordförande

Apukka, Asko, direktör

Hermanson, Terhi, överläkare

Järvinen, Pekka, regeringsråd

Pukkila, Tarmo, överdirektör

Kairisalo, Anja, regeringsråd

Pärnänen, Heikki, medicine licentiat

Pöyry, Matti, verksamhetsledare

Kaukinen, Kari, överläkare

Rantahalvari, Vesa, sakkunnig

Näätsaari, Sinikka, programchef

Janérus, Mirja, socialpolitisk sakkunnig

Työläjärvä, Riitta, social- och hälsovård-  
politisk sakkunnig, 1.1–14.12

Flinkman, Mervi, social- och hälsovård-  
politiskt ombud, från 15.12

Meklin, Jaana, jurist

Koski, Valto, riksdagsledamot

Rehula, Juha, riksdagsledamot

### Socialmedicinska delegationen

Huunan-Seppälä, Antti, överläkare,  
delegationens ordförande

Huttunen, Jussi, professor, delegationens  
vice ordförande och medlem

Holi, Tarja, överdirektör

Huupponen, Risto, docent

Isohanni, Matti, professor

Kivelä, Sirkka-Liisa, professor

Kujala, Santero, biträdande verksamhets-  
ledare, 1.1–19.10

Ihalainen, Risto, vice verksamhetsledare,  
från 20.10

Ersättare: Anttila, Pekka, ordförande

Lahtela, Jorma, docent

Leirisalo-Repo, Marjatta, professor

Mäkelä, Erkki A., docent

Neuvonen, Pertti, professor

Pöyry, Matti, verksamhetsledare

Sulkava, Raimo, professor

Taskinen, Helena, professor

Tilvis, Reijo, professor

Sakkunniga:

Alanen, Pentti, professor

Elonen, Erkki, docent

Helminen, Sari, sakkunnigtandläkare

Keränen, Tapani, docent

Klaukka, Timo, chef för hälso-  
forskningen

Knuutila, Matti, professor

Koivisto, Pekka, sakkunnigläkare

Kivelä, Tero, professor

Laitinen, Lauri, professor

Leinonen, Esa, professor

Lönnqvist, Jouko, professor

Enoranta, Erja, överprovisor

Reunala, Timo, professor

Tiainen, Leena, sakkunnigtandläkare,  
1.1–30.9

Meurman, Jukka, professor, från 1.10

Ylikorkala, Reino Olavi, professor

### Pensionsförsäkringsdelegationen

Pesola, Helena, direktör, delegationens  
ordförande

Forss, Mikael, direktör, delegationens vice  
ordförande och medlem

Huunan-Seppälä, Antti, överläkare

Ersättare: Pirttimäki, Raili, ledande  
läkare

Neimala, Anne, avdelningschef

Seppälä, Marja-Leena, förmånschef

Haikarainen, Tuulikki, regeringsråd

Rossi, Juha, äldre regeringssekreterare

Liuksia, Veikko, regeringsråd

Tuhkanen, Pertti, budgetråd

Lindell, Christina, avdelningschef

Ilmakunnas, Seija, avdelningschef

Rantahalvari, Vesa, sakkunnig

Åström, Johan, sakkunnig

Vanhanen, Rauno, direktör

Berglund, Merja, arbets-  
marknadsombud

Kallinen, Kaija, socialpolitisk sekreterare

Näätsaari, Sinikka, programchef

Skippari, Jorma, förhandlingschef,  
1.1–12.12

Puura, Heli, jurist, från 13.12

Työläjärvä, Riitta, social- och hälso-  
politisk sakkunnig, 1.1–22.8

Flinkman, Mervi, social- och hälso-

politiskt ombud, från 23.8

Lumiaho, Maire, sektionschef

Aaltonen, Seppo, direktör

Partanen, Hannu, verksamhetsledare

Fellman, Veronica, verksamhetsledare

Laurila, Ritva, ordförande

Tarjamo, Sirkka-Liisa, ordförande

### Delegationen för företagshälsovård

Forss, Mikael, direktör, delegationens  
ordförande

Kivimäki, Elise, avdelningschef,  
delegationens vice ordförande och  
medlem

Lamberg, Matti E., medicinalråd

Ersättare: Kairisalo, Anja, regeringsråd

Savolainen, Heikki, överläkare

Aalto, Asko, medicinalråd

Husman, Kaj, avdelningsdirektör

Kankaanpää, Eila, forskare, 1.1–25.5

Manninen, Pirjo, överläkare, från 26.5

Arola, Heikki, företagsläkare, 1.1–9.3

Kyrö, Marja, företagsläkare, 1.1–9.3

Kyrö, Marja, företagsläkare, från 10.3

Larjo, Pia, företagsläkare, från 10.3

Rautjärvi, Leila, företagshälsovårdare

Tuhkanen, Taina, arbetshälso-  
koordinator

Perimäki, Raili, arbetsmiljösekreterare

Sairanen, Helinä, arbetskydds-  
funktionär

Kaukinen, Kari, överläkare

Toivonen, Rauno, sakkunnig

Lumiaho, Maire, sektionschef

Mattila, Ilpo, sektionschef

Työläjärvä, Riitta, social- och hälsopolitisk  
sakkunnig, 1.1–25.4

Flinkman, Mervi, social- och hälsopolitiskt  
ombud, från 26.4

Kivipelto, Saga, företagshälsovårdare

Mähönen, Antti, vicehäradshövding,  
1.1–9.3

Wärn, Riitta, vicehäradshövding,  
1.1–9.3

Rantahalvari, Vesa, sakkunnig, från 10.3

Tossavainen, Mirja-Maija, sakkunnig,  
vicehäradshövding, från 10.3

### Rehabiliteringsdelegationen

Forss, Mikael, direktör, delegationens  
ordförande

Waal, Jouko, rehabiliteringschef,  
delegationens vice ordförande och  
medlem

Huunan-Seppälä, Antti, överläkare

Ersättare: Järvisalo, Jorma, biträdande direktör  
 Kivimäki, Elise, avdelningschef  
 Laine, Arto, företagshälsovårdschef  
 Klaukka, Timo, chef för hälsoforskningen  
 Lind, Jouko, ledande forskare  
 Haikarainen, Tuulikki, regeringsråd  
 Kairisalo, Anja, regeringsråd  
 Lehmijoki, Pentti, överinspektör  
 Koivumäki, Kai, överinspektör  
 Kaukinen, Kari, överläkare  
 Rantahalvari, Vesa, sakkunnig  
 Janérus, Mirja, sakkunnig  
 Perimäki, Raili, arbetsmiljösekreterare  
 Lumiaho, Maire, sektionschef  
 Mattila, Ilpo, sektionschef  
 Karhunen, Sirkka-Liisa, utvecklingschef  
 Uotinen, Sami, jurist  
 Tervonen, Hilppa, understödsberedare  
 Juvakka, Janne, projektchef  
 Piispanen, Pekka, direktör  
 Ala-Mononen, Lea, informatör  
 Järvikoski, Aila, professor  
 Suikkanen, Asko, professor  
 Loijas, Sari, generalsekreterare  
 Komulainen, Teuvo, ordförande  
 Könkkölä, Kalle, verksamhetsledare  
 Ruponen, Teuvo, rehabiliteringsdirektör  
 Flinkman, Mervi, social- och hälsovårds-politiskt ombud  
 Juntunen, Pauliina, jurist  
 Berglund, Merja, arbetsmarknadsombud  
 Tuominen, Risto, ombud  
 Ylinen, Aarne, överläkare

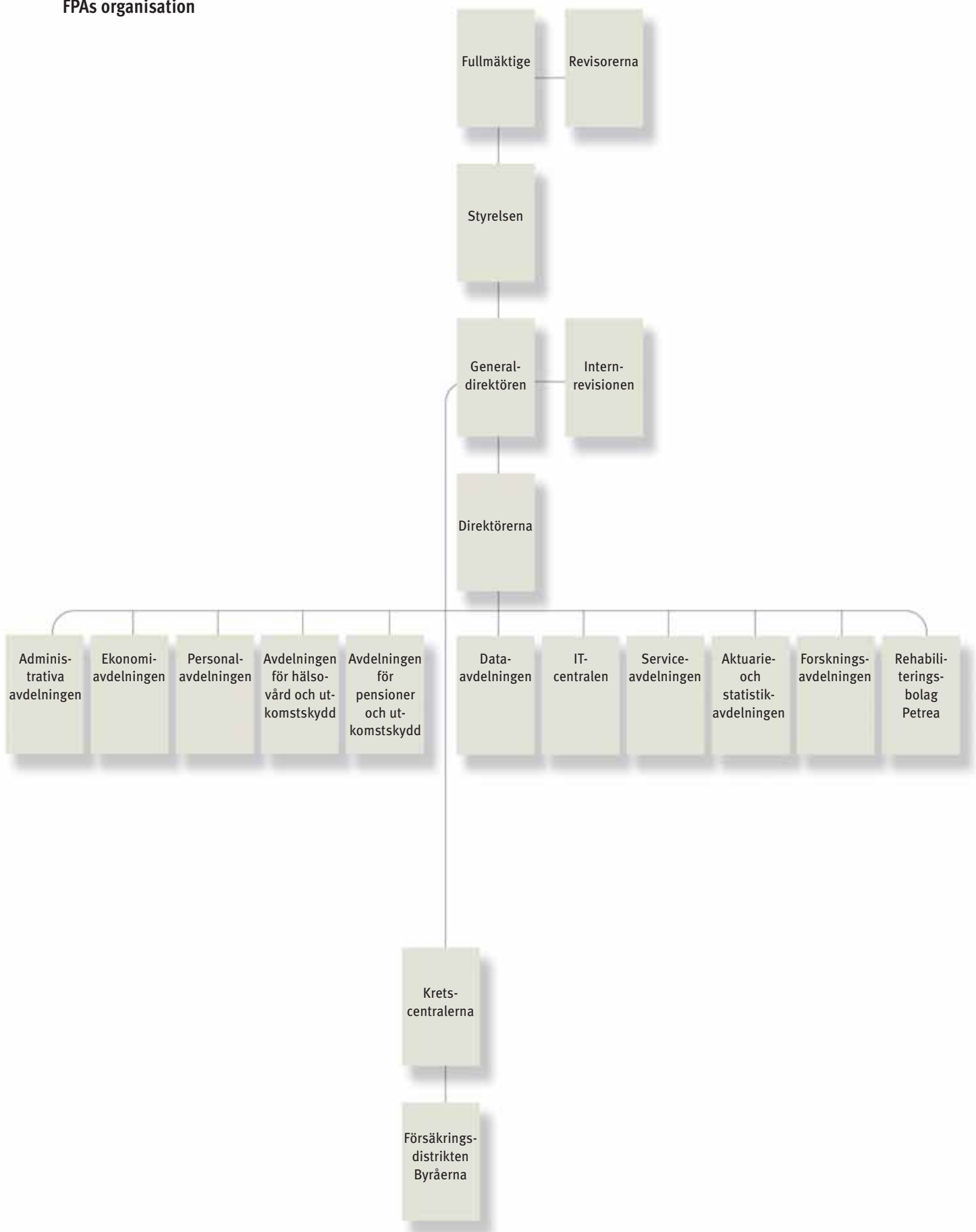
### **Delegationen för utkomstskydd vid arbetslöshet**

Forss, Mikael, direktör, delegationens ordförande  
 Kivimäki, Elise, avdelningschef, delegationens vice ordförande och medlem  
 Airikkala, Risto, jurist  
 Ersättare: Mattila, Ilpo, sektionschef  
 Hartikka, Raili, regeringsråd  
 Järvinen, Pasi, lagstiftningsråd  
 Jussila, Niina, överinspektör  
 Rautanen, Erja, direktör  
 Koskinen, Pasi, regeringsråd, 1.1–22.9  
 Salminen, Leena, regeringsråd, från 23.9  
 Päiväsalo, Kirsi, regeringssekreterare  
 Lundström, Stina, arbetslöshetskasseschef  
 Kurki, Juha-Veikko, kassadirektör  
 Pohja, Heikki, verkställande direktör  
 Oksanen, Tapio, finansieringschef

Rautiainen, Hannu, vicehäradshövding  
 Nyssölä, Mikko, vicehäradshövding  
 Räisänen, Kalle, jurist, 1.1–31.8  
 Metsämäki, Janne, från 1.9  
 Janérus, Mirja, socialpolitisk sakkunnig  
 Räisänen, Mikko, sakkunnig, juris kandidat  
 Wärn, Riitta, ombud, vicehäradshövding  
 Salomaa, Markku, jurist, 1.1–9.3  
 Juntunen, Pauliina, jurist, från 10.3  
 Eiskonen, Jesper, jurist  
 Talonen, Juhani, verksamhetsledare  
 Nenonen, Ranja, vice ordförande

### **Forskningsdelegationen**

Forss, Mikael, direktör, delegationens ordförande  
 Kajanoja, Jouko, chef för samhällsforskningen, delegationens vice ordförande  
 Rundgren, Simo, riksdagsledamot  
 Ersättare: Räisänen, Päivi, riksdagsledamot  
 Vartia, Pentti, verkställande direktör  
 Lassila, Jukka, forskningsdirektör  
 Karisto, Antti, professor  
 Rahkonen, Keijo, docent  
 Järvinen, Raija, professor  
 Berglund, Erkki, överläkare  
 Ritakallio, Veli-Matti, professor  
 Forma, Pauli, docent  
 Lilja, Reija, forskningsdirektör  
 Uusitalo, Roope, forskningskoordinator  
 Lehto, Markku, kanslichef  
 Ikonen, Raimo, avdelningschef  
 Myhrman, Rolf, biträdande avdelningschef  
 Parjanne, Marja-Liisa, konsultativ tjänsteman  
 Hjerpe, Reino, överdirektör  
 Räisänen, Heikki, forskningsdirektör  
 Kivimäki, Elise, avdelningschef  
 Waal, Jouko, rehabiliteringschef  
 Pesola, Helena, direktör  
 Neimala, Anne, avdelningschef  
 Haapa-aho, Jussi, avdelningschef  
 Hytti, Helka, ledande forskare  
 Ruoppila, Ilkka, utvecklingsdirektör  
 Lämsä, Tuomo, kretsdirektör  
 Huunan-Seppälä, Antti, överläkare

**FPA's organisation**



## Folkpensionsanstaltens årsredovisning 2005 68. verksamhetsåret

### Huvudkontoret

Nordenskiöldsgatan 12  
PB 450, 00101 Helsingfors  
Telefon 020 434 11

---

### FPA i Sockenbacka

Hyvlerivägen 1 a B  
PB 78, 00381 Helsingfors  
Telefon 020 434 11

---

### Datorcentralen

PB 371, 40101 Jyväskylä  
Telefon 020 434 11

---

### FPA:s rehabiliteringsbolag Petrea

Peltolavägen 3, 20720 Åbo  
Telefon 020 434 6411

---

### FPA:s studiestödscentral

Vapaudenkatu 48-50  
PB 228, 40101 Jyväskylä  
Telefon 020 434 6611

---

### FPA:s KRETSCENTRALER

#### Norra Finlands kretscentral

Sepänkatu 18  
PB 190, 90101 Uleåborg  
Telefon 020 435 4211

---

#### Västra Finlands kretscentral

Kalevankatu 17 A  
PB 361, 60101 Seinäjoki  
Telefon 020 435 5221

---

#### Östra Finlands kretscentral

Suokatu 40 A II vån  
PB 188, 70101 Kuopio  
Telefon 020 435 7211

---

#### Sydvästra Finlands kretscentral


Eriksgratan 26  
PB 365, 20101 Åbo  
Telefon 020 435 9611

---

#### Södra Finlands kretscentral

Kirkkokatu 8  
PB 149, 15141 Lahtis  
Telefon 020 435 1511

---



Tron på individuellt framställda  
produkter har visat glädjande  
tecken på att bli starkare.

Den växande uppskattningen har  
till många branscher lockat unga  
företagare som fortsätter och  
utvecklar nedärvd kunskap och  
skicklighet.









Fpa Årsredovisning

'05

