

Årsredovisning 2007





# Innehåll

*Pirkko Karjalainen  
föddes samma år  
som FPA och är nu aktiv  
i sin tredje ålder.*

Generaldirektörens översikt	6
FPA – för alla i Finland	7
FPA år 2007	7
FPA-förmånerna	8
Pensioner och handikappförmåner	8
Sjukförsäkring	9
Rehabilitering	10
Utkomstskydd för arbetslösa	10
Förmåner till barnfamiljer	11
Studieförmåner	11
Allmänt bostadsbidrag	12
Övriga förmåner	12
Återindrivning	12
Övrig verksamhet	15
Kundbetjäning och servicenät	15
Personal och utbildning	15
Databehandling	16
Information	17
Statistik och prognoser	17
Forskning	17
Informationstjänsten	18
Internationellt samarbete	18
Bokslut	19
Styrelsens verksamhetsberättelse	19
Framtidsutsikter	23
Resultaträkning	25
Balansräkning	26
Resultat- och balansräkningar fondvis	28
Noter till resultat- och balansräkningen	32
Revisionsberättelse	35
FPA:s förvaltning	37
Förvaltningsorgan 2007	38
FPA:s organisation och kontaktuppgifter	42



# 70 livfulla år

**1937** Pirkko Anneli Karjalainen (född Varis) föds i december i Finland i ett land som förutom det nuvarande området omfattar Petsamo vid Ishavets strand, Salla i Östra Lappland och Karelen. Samma år som Pirkko föds också Eero Mäntyranta och Martti Ahtisaari som varit framgångsrika inom olika områden.

**1945** I september börjar Pirkko skolan i norra folkskolan i Riihimäki. Hennes far bygger ett frontmannahus.

**1948** Familjens ekonomi förbättras på grund av de barnbidrag som de får för tre barn och de paket som släktingar skickar till dem från Amerika. Livsmedelsrationeringen är alltfjämt sträng.

**1957** Den 18 augusti hänförs Pirkko av Paul Ankas sång på Borgbacken tillsammans med 25 000 andra.

**1958** Pirkko träffar Pentti Karjalainen, ingår äktenskap och får sitt första barn. Pirkko får goda råd från barnrådgivningsbyrån och en moderskapsförpackning. Hon beslutar sig för att bli hemmamamma.

**1970** Familjen lever på Penttis arbetslöshetsunderstöd hela början av året. Familjeöverhuvudet får fast anställning i Trollhättan i Sverige. Pirkko sköter barnen hemma i Riihimäki. Familjen får barnbidrag från FPA och Pentti skickar hem en del av sin lön.

**1978** Den förstfödde i familjen Karjalainen avtjänar sin värnplikt i Säskylä. Familjen får militärunderstöd eftersom pappans arbete vid måleriet i en bilfabrik har upphört och familjen redan länge levt på sonens inkomster.

**1979** Pentti Karjalainen återvänder för gott från Trollhättan till Finland. Efter FPA:s rehabilitering genomgår familjeöverhuvudet en arbetskraftspolitisk utbildningsperiod varefter han börjar som lagerbokförare vid Kesko.

**1986** Efter att det yngsta barnet flyttat hemifrån börjar Pirkko studera vid kvällslinjen vid vuxengymnasiet i Riihimäki och avlägger studentexamen efter fyra år.

**1994** Pirkko blir änka, flyttar till Hyvinge och får hyra en ny tvårumslägenhet av staden vid Vapaudenkatu. Pirkko får en liten änkepension och bostadsbidrag av FPA.

**2002** Pirkko går i pension från sitt arbete som bibliotekariebiträde, som hon haft i några år. Folkpensionen kompletterar hennes lilla arbetspension och änkepension.

**2007** Pirkko har förutom sitt gamla intresse för handarbete studerat språk och Italiens historia vid arbetarinstitutet. I december reser hon för de pengar hon fått som gåva av sina barn tillsammans med sin väninna till Toscana för att fira sin 70-års dag.

**1937** Folkpensionsanstalten inleder sin verksamhet 16.12.

**1938** Moderskapsunderstöd börjar betalas ut till havande mödrar. Moderskapsförpackningen är en unik finländsk uppfinning. (1994)

**1939** Folkpensionen tryggar en minimiutkomst för personer som inte har någon annan utkomst under pensionstiden.

**1948** Barnbidrag till alla barn under 16 år. (1993)  
Militärunderstöd till värnpliktiga. (1994)

**1959** Arbetslöshetskydd till arbetslösa mellan 17 och 64 år. (1985)

**1963** Underhållsstöd för försörjningskostnaderna för barn. (2009)

**1964** Sjukförsäkringslagen träder i kraft. Sjukförsäkringsbyråer inrättas. Förmåner: dag- och moderskapspenningar, läkemedels-, undersöknings-, vård- och resekostnadsersättningar samt rehabilitering.

**1967** Sjukförsäkringen utvidgas att omfatta ersättning för läkararvoden.

**1969** Familjepensionerna tryggar de närståendes utkomst om familjeförsörjaren avlider.

**1970** Vårdbidrag för barn för vård av ett sjukt barn. Allmänt bostadsbidrag till hushåll med små inkomster för att minska boendutgifterna. (1994)

**1971** Frontmannaförmåner till dem som deltagit i fronttjänst i våra krig.

**1972** Studiestöd för att trygga lika studiemöjligheter. (1994)

**1985** Betalningen av hemvårdsstöd för barn börjar. (1993)

**1986** Förtidspensioner för att göra socialskyddet mångsidigare för dem som inte är i förvärsarbete.

**1989** Med handikappbidrag främjas funktionshinderades möjligheter till ett jämbördigt liv med andra medborgare.

**1991** En lag stiftas om FPA:s rehabiliteringsverksamhet.

**1997** Skolresestödet ersätter resekostnader när resans längd och kostnader överstiger de i lagen fastställda gränserna.

**2002** Personer som lider av celiaki får kostersättning för glutenfri kost. Adoptionsbidraget betalas för att ersätta en del av kostnaderna för barn som adopteras från utlandet.

**2003** Särskilt stöd till äldre och arbetsoförmögna invandrare.

**2004** Pensionsstöd till långtidsarbetslösa för äldre personer som varit arbetslösa särskilt länge.

**2007** Efter att ha nått en mogen ålder av 70 år har FPA blivit en mångsidig tryggande faktor i vardagen för dem som bor i Finland.

(Årtalet inom parentes är tidpunkten när förmånen överförts till FPA.)

## Generaldirektörens översikt



För Folkpensionsanstalten var 2007 ett jubileumsår. FPA grundades för 70 år sedan som en pensionsanstalt som beviljar folkpensioner. Uppgiften att verkställa sjukförsäkringslagen fick FPA 1964. Under 80-talet överfördes utkomstskyddet för arbetslösa till FPA och på 90-talet bl.a. barnbidragen, studiestödet och bostadsbidraget. I dag ansvarar FPA för verkställandet av cirka hundra olika förmåner.

Det gångna året var lyckat för FPA. Det dagliga arbetet löpte väl och året fick en tilläggs krydda av en omfattande och målmedveten utvecklingsverksamhet, en betydande ökning av utbudet av webbtjänster och utvecklingen av datasystemen.

Resultatmålen överskreds i många avseenden. I fråga om den genomsnittliga behandlingstiden nåddes inte tidsmålen helt, men avvikelserna var inte stora. Den årliga kundenkäten om byråtjänsterna gav oss skolbetyget 9,0.

Ekonomiskt var året rekordgott. Totalavkastningen inom FPA steg med 4,5 % och avkastningen på arbete ökade med 3,8 %. Driftskostnadernas andel av de totala kostnaderna var 3,2 %. Tjänstemännens pensionsansvarsfond hade sitt femte framgångsrika år i följd. Pensionsansvarsfondens avkastning uppgick till 8,3 %.

Vi gjorde framsteg när det gällde att förtydliga och utveckla förmånerna. Folkpensionslagstiftningen och lagstiftningen angående handikappförmåner kunde förtydligas och beslutstexter och kundbrev sågs över. Som stöd för utvecklingsarbetet inrättades riksomfattande kundråd.


FPA har aktivt deltagit i arbetet i den s.k. SATA-kommittén. Syftet med kommittén är att förenkla socialskyddslagstiftningen. De första resultaten av kommitténs arbete kan vi vänta under hösten 2008.

FPA:s styrelse godkände i april 2007 riktlinjerna för utvecklingsprogrammet för serviceverksamheten som för första gången tillämpades i praktiken vid planeringen av verksamheten 2008. Utvecklingsprogrammet tar ställning till såväl framtida servicenät och servicekanaler som till bästa sättet att genomföra och stödja kundbetjäningen i praktiken. Utvecklingsprogrammet startar under 2008 med utbildning till alla FPA-anställda.

Under året öppnades sju nya elektroniska kundtjänster. E-tjänsternas popularitet ökade betydligt och kommer säkert att öka ytterligare när ansökningar om familjeförmåner och sjukvårdersättning som gäller stora grupper kan börja skötas via e-tjänsten.

FPA:s verksamhetsområde expanderar fortsättningsvis. Uppbyggnaden av det nationella elektroniska hälsoarkivet har börjat. FPA ansvarar för uppbyggnaden av de databehandlingstjänster som den elektroniska arkivtjänsten för patientdata och det elektroniska receptsystemet kräver. Verkställandet av överföringen av underhållsstödet från kommunerna till FPA har beretts under social- och hälsovårdsministeriets ledning. Överföringen kommer att ske den 1 april 2009.

Ett varmt tack till FPA:s personal och förtroendevalda samt till alla våra kunder och samarbetspartner för det gångna året!

  
Jorma Huuhtanen

## FPA – för alla i Finland

Folkpensionsanstalten (FPA) finns till för att bereda alla som bor i Finland grundtrygghet i livets olika skeden. FPA ansvarar för folkpension och allmän familjepension, handikappförmåner, sjukförsäkring, rehabilitering, grundtrygghet för arbetslösa, stöd för vård av små barn, barnbidrag, moderskapsunderstöd, studiestöd, olika bostadsbidrag, militärunderstöd och särskilt stöd till invandrare.

### Under riksdagens tillsyn

FPA verkar under riksdagens tillsyn. Dess förvaltning och verksamhet övervakas av tolv fullmäktige som riksdagen utser och åtta revisorer som fullmäktige utser. Verksamheten leds och utvecklas av styrelsen, som har tio medlemmar.

### Nära kunderna

Besluten om olika förmåner fattas decentraliserat vid försäkringsdistriktens byråer, som avgör praktiskt taget alla slag av förmånsärenden. Invaliditetspensionerna, EU-sjukvårdsersättningarna samt en del av studiestöden och företagshälsovårdens ersättningar sköts centralt av centralförvaltningen. Högskolestuderandenas ansökningar om studiestöd avgörs i högskolornas studiestödsnämnder.

### Verksamhetsidé och grundläggande värderingar

FPA:s verksamhetsidé:

#### **Ett stöd i livets alla skeden**

FPA tryggar befolkningens basutkomst, främjar hälsa och bidrar till att ge alla en möjlighet att klara sig själva i olika livssituationer.

FPA:s verksamhet bygger på följande grundläggande värderingar:

#### **Respekt för individen**

#### **Kompetens**

#### **Samverkan**

#### **Nytänkande**

### Kort om FPA

	2003	2004	2005	2006	2007
Totalkostnader, mrd. €	10,3	10,6	10,7	10,8	10,9
Förmånskostnader, mrd. €	9,9	10,2	10,4	10,5	10,5
Omkostnader/totalkostnader, %	3,2	3,3	3,1	3,3	3,2
Förmånskostnader/BNP, %	6,8	6,7	6,6	6,3*	5,9*
Förmånskostnader/socialutgifter, %	25,6	25,2	24,7	23,9*	23,3*
Förmånskostnader/invånare, €/år	1 902	1 951	1 977	1 984	1 984*
Antal anställda 31.12.	6 171	6 082	6 095	5 973	5 756

\*Uppskattning

## FPA 2007

FPA:s totala kostnader uppgick till 10,9 miljarder euro, vilket var 0,4 % mer än året innan. Av de totala kostnaderna betalades 10,5 miljarder euro ut i förmåner. Omkostnadernas andel av de totala kostnaderna var 3,2 %. Staten stod för 58 % av FPA:s finansiering, försäkringspremiernas andel var 37 % och kommunernas inbetalningar uppgick till 5 %.

De flesta finländare fick i fjol förmåner från FPA. Under året utbetalades sjukförsäkringsförmåner till 4,1 miljoner invånare och arbetslöshetsförmåner till 200 000 personer. Vid årets slut betalade FPA pension till 800 000 personer och en miljon barn fick barnbidrag.

Kunderna kopplades allt fastare till utvecklingsarbetet vid verkställandet av förmånerna genom grundandet av kundråd i pensionsfrågor, studiestödsfrågor och handikappfrågor. För att samordna avgöranden och förenkla förmånsprocesserna lades kundserviceanvisningarna ut på intranet.

Programmet för utvecklande av kundbetjäningen startade. Syftet med programmet är ett FPA med enhetliga principer enligt vilka betjäningen utgår från kundens behov och kundens ärenden sköts övergripande enkelt och nära kunden. Kunden väljer själv den servicekanal som passar honom bäst oberoende av om han önskar sköta sina ärenden på webben, per telefon, på en byrå, ett samservicekontor eller per post eller som direktersättning.

De elektroniska kundkontakterna, telefonservicen och kommunikationen effektiviserades. FPA satsade särskilt på att utveckla de elektroniska kundkontakterna. Syftet är att i stor utsträckning överföra ansökningarna till webbtjänsten. Det är redan i dag möjligt att på webben kontrollera sina förmånsuppgifter och fylla i förmånsansökningar. FPA:s webbplats besöktes under året 7,5 miljoner gånger och antalet identifierade elektroniska personkundkontakter uppgick till 1,3 miljoner.

Telefonservicen koncentrerades från byråerna till kontaktcentret. Cirka en tredjedel av FPA:s kundsamtal styrs nu till kontaktcentrets enheter i Lieksa, Joensuu och Jakobstad.

Den nya kommunikationspolicyn som fastställdes för FPA började tillämpas i mars. En ny visuell profil för kundkommunikation togs fram, och de första afficherna och broschyrerna som utformats enligt den nya profilen utgavs under sommaren och hösten.

Utvecklandet av ekonomi-, material- och personalförvaltningens processer och idrifttagningen av det stödjande datasystemet (Tahti) fortsatte för andra året. I detta sammanhang centraliserades utbildnings- och rekryteringstjänsterna.

FPA och folkpensionslagen fyllde 70 år under året. Folkpensionsanstalten grundades som pensionsanstalt den 16 december 1937. Betalaren av folkpensioner har utvecklats till ett mångsidigt servicehus för socialskydd som ansvarar för utbetalningen av cirka 100 olika förmåner till personer som omfattas av socialskyddet i Finland. Jubileumsåret firades huvudsakligen i arbetets tecken. Olika jubileumsseminarier och föreläsningar ordnades och kunderna bjöds den 12 december på födelsedagskaffe på byråerna.

## FPA-förmånerna

### Samtliga förmåner

FPA:s förmånskostnader uppgick 2007 till 10,5 miljarder euro. Jämfört med året innan ökade de nominellt med 0,4 % och minskade realt med 2,0 %. Totalt gjordes 65 miljoner utbetalningar, varav 23 miljoner via apoteken.

Mest ökade sjukförsäkringsförmånerna, dvs. 5,9 % jämfört med året innan. Arbetslöshetsförmånerna minskade med 13,5 %.

### FPA-förmåner

	2007 milj. €	2006 milj. €	Förändr. %
Pensioner och handikappförmåner	2 916,9	2 886,9	1,0
Sjukförsäkringsförmåner	3 403,8	3 214,5	5,9
Rehabilitering	295,8	288,6	2,5
Arbetslöshetsförmåner	877,7	1 014,1	-13,5
Förmåner till barnfamiljer <sup>1</sup>	1 816,1	1 825,2	-0,5
Studieförmåner	714,0	736,9	-3,1
Allmänt bostadsbidrag	430,7	439,4	-2,0
Övriga förmåner	62,6	65,9	-5,0
<b>Förmåner totalt</b>	<b>10 517,7</b>	<b>10 471,6</b>	<b>0,4</b>

<sup>1</sup> Föräldradagpenningar ingår i sjukförsäkringsförmånerna.

### Pensionsskydd och handikappförmåner

Under 2007 utbetalades i pensioner 2 808 miljoner euro, vilket var 29,9 miljoner euro (1,1 %) mer än 2006. I handikappförmåner utbetalades 108 miljoner euro, vilket är lika mycket som 2006. I början av året gjordes en indexhöjning på 1,7 % på pensioner och handikappförmåner och en nivåförhöjning av särskilda stöd relaterade till handikappförmåner och bostadsbidrag för pensionstagare.

Vid årets slut fanns det 779 000 personer som fick pension från FPA, dvs. 1,1 % färre än året innan. Antalet personer med ålders-, och familjepension fortsatte att minska och också ökningen av antalet personer med invaliditetspension dämpades. Antalet personer med arbetslöshetspension ökade däremot medan antalet personer med annan folkpension, dvs. som i folkpension fick enbart bostadsbidrag, vårdbidrag, barntillägg eller fronttillägg var oförändrat. Fler personer lyfte vårdbidrag medan färre fick pensionsavhängig folkpension eller fronttillägg. Full folkpension utbetalades till 92 400 personer (-2,2 %).

Antalet personer som fick vårdbidrag för barn minskade med 1 400 (3,7 %) och uppgick vid slutet av 2007 till 36 000. Antalet personer med handikappbidrag ökade med 1,5 % och uppgick vid slutet av 2007 till 27 500. Precis som året innan berodde ökningen på att fler personer fick kostersättning. Vid årets slut betalades kostersättning, antingen som vårdbidrag för pensionstagare eller som handikappbidrag, till 24 900 personer vilket är 5,5 % mer än 2006.

FPA tog 2007 emot 395 000 (+1,8 %) ansökningar om pensioner, pensionsdelar och handikappförmåner eller om justering av dem. Av

dessa var 18 000 (4,5 %) internationella ansökningar, dvs. baserade på EG-förordningar eller konventioner om social trygghet. Totalt avgjordes 407 000 ansökningar, 361 000 vid byråerna och 46 000 inom centralförvaltningen. Av avgörandena gällde 386 000 nationella och 21 000 internationella ansökningar. Den genomsnittliga behandlingstiden för nationella ansökningar var 41 dagar.

Den genomsnittliga folkpensionen inklusive fronttillägg uppgick vid årets slut till 301 euro i månaden. Folkpensionen till ensamstående personer utan annan pension än folkpension i första kommungruppen var 525 euro i månaden. Det genomsnittliga bostadsbidraget var vid årets slut 156 euro i månaden.

### Pensioner

Pensioner	2007 milj. €	2006 milj. €	Förändr. %
Betalda pensioner	2 808,7	2 778,8	1,1
Folkpensioner <sup>1</sup>	2 699,5	2 661,7	1,4
Ålderspensioner	1 716,3	1 724,0	-0,4
Invaliditetspensioner	820,0	783,9	4,6
Arbetslöshetspensioner	47,1	46,3	1,7
Övriga <sup>2</sup>	116,2	107,5	8,1
Familjepensioner	36,7	37,3	-1,7
Fronttillägg	72,4	79,7	-9,2
Övriga förmåner	4,4	4,7	-7,7

Antal pensionstagare	31.12.2007	31.12.2006	Förändr. %
Pensionstagare totalt	778 800	787 800	-1,1
Folkpension	747 800	755 800	-1,1
Ålderspension	466 400	477 900	-2,4
Invaliditetspension	157 400	154 800	1,7
Arbetslöshetspension	21 200	20 500	3,6
Övriga <sup>3</sup>	102 800	102 700	0,1
Familjepension	31 000	32 000	-3,2

Folkpensionens sammansättning	31.12.2007	31.12.2006	Förändr. %
Folkpensionstagare med pensionsavhängig folkpension	645 100	653 200	-1,2
full folkpension	92 400	94 400	-2,2
beskuren folkpension	552 700	558 700	-1,1
annan folkpension <sup>3</sup>	102 800	102 700	0,1
Folkpensionstagare med bostadsbidrag	172 400	172 900	-0,3
vårdbidrag	200 100	197 500	1,3
fronttillägg	75 700	84 800	-10,7
extra fronttillägg	37 200	42 200	-11,9
barntillägg	13 600	13 700	-0,4

<sup>1</sup> Inkluderar bostadsbidrag och barntillägg till pensionsstödet för långtidsarbetslösa.

<sup>2</sup> FPA betalar enbart bostadsbidrag för pensionstagare, vårdbidrag för pensionstagare och barntillägg.

<sup>3</sup> Får av FPA bostadsbidrag för pensionstagare, vårdbidrag för pensionstagare, fronttillägg eller barntillägg antingen enbart eller i kombination med särskilt stöd till invandrare/pensionsstöd för långtidsarbetslösa.



## Handikappförmåner

Betalda bidrag	2007 milj. €	2006 milj. €	Förändr. %
Vårdbidrag för barn	72,6	72,8	-0,3
Handikappbidrag	35,7	35,3	0,9

Antal mottagare av handikappförmåner	31.12.2007	31.12.2006	Förändr. %
Vårdbidrag för barn	36 000	37 400	-3,7
Handikappbidrag	27 500	27 100	1,5

## Sjukförsäkring

Utgifterna för sjukförsäkringsförmånerna ökade med 189 miljoner euro (5,9 %) från året innan. Förmånssumman uppgick till 3 404 miljoner euro. Antalet förmånstagare var 4,1 miljoner (+1,7 %).

Föräldradagpenningarna som betalas ut enligt arbetsinkomsten höjdes från början av 2007. Moderns moderskapspenning höjdes för de 56 första dagarna av moderskapspenningsperioden och de 30 första dagarna av föräldradagpenningensperioden. Också föräldradagpenningen till fadern och faderskapspenningen för pappamånaden höjdes för de 30 första vardagarna.

Pappamånaden fastställdes i sjukförsäkringslagen. Den omfattar de 12 sista vardagarna i föräldradagpenningensperioden som överförs till fadern och 1-12 dagar med faderskapspenning. Pappamånaden kan användas inom 180 dagar efter att föräldradagpenningensperioden upphört. Faderns rätt till förlängd faderskapspenning (pappamånad) användes av 6 000 pappor (+19 %).

Semesterkostnadsersättningen fastställs i fortsättningen så att den täcker såväl den bruttolön som betalas till arbetstagaren för semestertiden som de genomsnittliga lagstadgade socialförsäkringspremierna. Lagändringarna om föräldradagpenningar och semesterkostnadsersättningar tillämpas på föräldradagpenningar som första gången betalas ut den 1 januari 2007 eller senare.

Sjukdagpenningarna ökade med 2,3 % och föräldradagpenningarna med 11,5 %. I semesterkostnadsersättningar som ingår i föräldradagpenningarna betalades 37,1 miljoner euro (+13,7 %) till 21 300 personers arbetsgivare.

På grund av den ändring i sjukförsäkringslagen som trädde i kraft i början av april 2006 betalas till försäkrade enligt lagen om pension för företagare FöPL-sjukdagpenning för självrisktiden. Lagändringen gällde arbetsoförmåga som börjat den 1 januari 2006 eller senare. I FöPL-sjukdagpenning betalades 4,5 miljoner euro (+30 %) till 16 100 företagare.

Ändringen i sjukförsäkringslagen gällande partiell sjukdagpenning trädde i kraft i början av 2007. Den gör det möjligt för heltidsanställda arbetstagare och företagare som fått sjukdagpenning oavbrutet i minst 60 dagar att återgå till sitt arbete på deltid. Utom lönen för deltidarbetet får de partiell sjukdagpenning. I partiell sjukdagpenning betalades sammanlagt 2,5 miljoner euro till 1 800 personer.

Den genomsnittliga partiella sjukdagpenningen var 29 euro.

Den genomsnittliga sjukdagpenningen var 46 euro och föräldradagpenningen 48 euro.

Under 2007 betalades minimisjukdagpenning eller mindre sjukdagpenning till 17 000 personer (4,9 % av alla som fick sjukdagpenning). Minimiföräldradagpenning på basis av arbetsinkomsten betalades till 15 200 mödrar (15,0 % av de mödrar som fick föräldradagpenning).

Antalet avgöranden i sjukdagpenningsärenden var 698 000 (+1,2 %). Av dessa avgjordes 41 000 vid arbetsplatskassorna. Av avgörandena i sjukdagpenningsärenden var 2 800 avgöranden gällande partiell sjukdagpenning. Nya ansökningar behandlades i medeltal på 14 dagar, liksom året innan.

Antalet sjukvårdsersättningar var 9,6 miljoner, varav 0,4 miljoner avgjordes vid arbetsplatskassorna. Den genomsnittliga handläggningstiden var 12 dagar.

Sjukvårdsersättningarna ökade med 4,4 %. Av sjukvårdsersättningarna ökade läkemedelsersättningarna med 3,8 % (2,2 % året innan).

Antalet personer som fick grundärsättning för läkemedel ökade med 2,8 % och antalet som fick specialärsättning med 0,8 %. Mottagarna av tilläggsärsättningar för läkemedel minskade med 7,2 %. I ersättning för kostnader för dosdispensering betalades totalt 69 000 euro till 2 400 personer (en ökning från året innan med 900 personer).

Under 2007 betalades i ersättningar för tandläkararvoden 93,5 miljoner euro (+2,1 %). Tandvårdsärsättningar betalades till 1 034 000 personer (+1,5 %).

Ersättningarna för läkararvoden ökade med 3,6 % och ersättningarna för kostnader för undersökning och behandling med 7,5 %. Även antalet personer som fick ersättningar ökade. Resekostnadsärsättningarna ökade med 8,2 % från året innan.

Till arbetsgivarna betalades 205 miljoner euro (+4,6 %) i ersättning för företagshälsovård som ordnas av arbetsgivarna. Företagshälsovården omfattar cirka 1,7 miljoner arbetstagare. Ersättningarna för företagshälsovård till företagare och andra som utför eget arbete var 1,5 miljoner euro och ersättningarna till Studenternas hälsovårdsstiftelse var 21,9 miljoner euro.

**Sjukförsäkringsförmåner**

Sjukförsäkringsersättningar	2007 milj. €	2006 milj. €	Förändr. %
Samtliga förmåner	3 403,8	3 214,5	5,9
Sjukförsäkringens dagpenningar	1 592,1	1 483,6	7,3
Sjukdagpenning <sup>1</sup>	773,4	755,7	2,3
Partiell sjukdagpenning	2,5	.	.
FöPL-sjukdagpenning	4,5	3,4	30,0
Föräldradagpenning <sup>2</sup>	811,8	727,9	11,5
Sjukvårdersättningar	1 562,3	1 496,8	4,4
Läkemedel <sup>3</sup>	1 142,2	1 100,3	3,8
Grundersättning	368,7	366,6	0,6
Specialersättning	661,9	619,7	6,8
Lägre ersättning	229,4	226,4	1,3
Högre ersättning	432,6	393,3	10,0
Tilläggsersättningar <sup>4</sup>	111,3	114,0	-2,4
Privata läkares tjänster	65,7	63,4	3,6
Privata tandläkares tjänster	93,5	91,6	2,1
Privat undersökning och behandling	64,6	60,1	7,5
Resor och sjuktransporter <sup>5</sup>	196,2	181,4	8,2
Övriga förmåner	249,4	234,1	6,5

<sup>1</sup> Inkluderar också utbetalda sjukdagpenningar till LPA, dagpenningar och ersättningar för inkomstbortfall enligt lagen om smittsamma sjukdomar samt dagpenningar till donatorer av organ eller vävnad.

<sup>2</sup> Inkluderar specialvårdspenningar samt semesterkostnadsersättningar till arbetsgivare.

<sup>3</sup> Inkluderar också arvoden för dosdispensering.

<sup>4</sup> Under 2007 var årssjälvriskan för läkemedel 627,47 euro.

<sup>5</sup> Inkluderar tilläggsersättningar för resor. Under 2007 var årssjälvriskan för resor 157,25 euro.

Mottagare av sjukförsäkrings- ersättningar	2007	2006	Förändr. %
Samtliga förmåner	4 112 700	4 043 100	1,7
Sjukdagpenning <sup>1</sup>	347 800	348 800	-0,3
Partiell sjukdagpenning <sup>1</sup>	1 800	.	.
FöPL-sjukdagpenning <sup>1</sup>	16 100	13 100	23,5
Föräldradagpenning <sup>2</sup>	152 300	149 000	2,2
Sjukvårdersättning	4 063 000	3 990 800	1,8
Läkemedel	3 674 600	3 584 700	2,5
Grundersättning	3 563 400	3 465 400	2,8
Specialersättning	1 107 600	1 098 500	0,8
Lägre ersättning	835 300	833 700	0,2
Högre ersättning	480 700	468 300	2,7
Tilläggsersättning för läkemedel	153 700	165 600	-7,2
Privata läkares tjänster	1 561 900	1 523 900	2,5
Privata tandläkares tjänster	1 034 100	1 019 200	1,5
Privat undersökning och behandling	922 400	895 400	3,0
Resor och sjuktransporter	651 900	644 700	1,1

<sup>1</sup> Samma person kan få en eller flera olika sjukdagpenningar.

<sup>2</sup> Mottagare av föräldradagpenningar (inkluderar inte personer som fått specialvårdspenningar eller personer vilkas arbetsgivare fått semesterkostnadsersättningar).

**Rehabilitering**

FPA:s utgifter för rehabilitering var totalt 296 miljoner euro vilket var 2,5 % mer än året innan. För individuell rehabilitering användes 291 miljoner euro så att rehabiliteringsandelen var 233 miljoner euro (+4,8 %) och 58 miljoner euro (-2,7 %) var rehabiliteringspenningar.

Totalt 87 900 personer (-0,6 %) fick rehabiliteringstjänster av FPA. Cirka 37 % av dem var nya klienter. Rehabiliteringspenning, som utbetalas som utkomststöd under rehabiliteringstiden, betalades till 59 000 personer (-4,1 %). Av alla som fick rehabiliteringspenning deltog 71 % (41 900) i rehabilitering ordnad av FPA. Rehabiliteringspenning på i genomsnitt 28 euro per dag betalades för i medeltal 36 dagar.

Mer än hälften av FPA:s rehabilitering är (medicinsk) rehabilitering enligt prövning, som beviljades 53 300 personer. Yrkesinriktad rehabilitering för handikappade ordnades för 15 500 personer och medicinsk rehabilitering för gravt handikappade för 21 100 personer.

Inom rehabiliteringen enligt prövning är ASLAK®-kurserna (yrkesorienterad medicinsk rehabilitering) den vanligaste rehabiliteringsåtgärden, och i sådan deltog 14 300 personer. I kurser för personer med olika sjukdomar deltog 12 400 personer. Psykoterapi enligt prövning fick 12 500 personer, varav 4 000 deltog i psykiatrisk rehabilitering för ungdomar (16–25 år). En period vid en rehabiliteringsinrättning ordnades för 3 800 personer.

**Utkomstskydd för arbetslösa**

De av FPA utbetalda arbetslöshetsförmånerna minskade med 13,5 % till 878 miljoner euro. Av dem utbetalades i arbetsmarknadsstöd 734 miljoner euro (-14,5 %) och i grunddagpenning 95 miljoner euro (-13,1 %).

Arbetslöshetsförmåner betalades under året till 253 800 personer för i medeltal 136 dagar per förmånstagare. Grunddagpenning fick 44 700 personer (-10,6 %) och arbetsmarknadsstöd fick 202 600 personer (-9,7 %). Arbetskraftspolitiskt utbildningsstöd betalades till 6 400 personer (+5,3 %) och arbetsmarknadsstöd i form av integrationsstöd till 11 900 invandrare (+10,3 %).

Av alla som fick arbetsmarknadsstöd deltog 72 600 i arbetskraftspolitisk utbildning, arbetspraktik eller annan arbetskraftspolitisk verksamhet under året. Dessutom deltog 7 800 personer med arbetsmarknadsstöd i rehabiliterande arbetsverksamhet och 1 800 fick arbetsmarknadsstödet som reseunderstöd. Av dem som fick integrationsstöd deltog 10 500 i arbetskraftspolitiska eller motsvarande åtgärder. Av arbetsmarknadsstödet betalades 32,4 % för tiden för dessa aktiveringsåtgärder.

Grunddagpenningen var i medeltal 22,80 euro och arbetsmarknadsstödet 25,40 euro. Jämkad dagpenning betalades under

året åtminstone en gång till 24,3 % av dem som fick grunddagpenning och till 13,1 % av dem som fick arbetsmarknadsstöd.

Arbetskraftspolitiskt utbildningsstöd betalades till 6 400 personer. I arbetskraftspolitisk utbildning deltog 36 500 personer med arbetsmarknadsstöd och 6 600 personer med integrationsstöd.

Totalt utbetalades 44 miljoner euro i utbildningsförmåner. I utbildningsdagpenning utbetalades 4 miljoner euro till 1 200 personer.

Under året fattades 784 600 beslut om arbetslöshetsförmåner (-6,7 %). Handläggningstiden för de 211 700 nya ansökningarna var i medeltal 15 dagar. Av de nya ansökningarna avgjordes 85,1 % inom fyra veckor från det ansökan anlänt.

### Förmåner till barnfamiljer

Utgifterna för stöd för vård av små barn minskade med 0,2 %. I stöd utbetalades sammanlagt 394 miljoner euro, varav 331 miljoner euro i hemvårdsstöd (-1,6 %), 55 miljoner euro i stöd för privat vård (+9,2 %) och 9 miljoner euro i partiell vårdpenning. Här ingick 61 miljoner euro i kommunvisa tillägg.

Hemvårdsstöd betalades ut för sammanlagt 177 600 barn till totalt 117 300 föräldrar av vilka 20 500 fick stöd för privat vård och 19 000 fick partiell vårdpenning. Antalet familjer som fick hemvårdsstöd ökade med mindre än en procent och antalet som fick stöd för privat vård ökade med 6,3 %. Antalet mottagare av partiell stöd var ungefär det samma som året innan.

Lagen om stöd för hemvård och privat vård av barn ändrades den 1 april 2007. Stöd för hemvård och privat vård kan i fortsättningen betalas ut till familjen samtidigt för flera barn. Vårdpenning för stöd för hemvård av andra av familjens barn än det yngsta ökade.

Både hemvårdsstöd privatvårdsstöd betalades i december 2007 till 800 familjer.

I moderskapsunderstöd betalades 10,3 miljoner euro (-4,2 %), varav 0,5 miljoner euro i adoptionsstöd för internationell adoption. Moderskapsunderstöd betalades till 56 300 personer, av vilka 149 också fick adoptionsstöd.

I barnbidrag utbetalades 1 411 miljoner euro (-0,6 %). I december betalades barnbidrag till 565 200 familjer (en minskning från december 2006 med 0,5 %). Av familjerna fick 97 800 familjer barnbidraget höjt med ensamförsörjartillägg. Barnbidrag betalades för 1 024 500 barn, av vilka 151 600 fick höjt barnbidrag.

### Studieförmåner

I studieförmåner betalades 714 miljoner euro (-3,1 %), varav studiepenningen utgjorde 402 miljoner euro (-3,2 %) och bostadstillägg 243 miljoner euro (-3,2 %). I räntestöd för studielån och räntebidrag betalades sammanlagt 1,6 miljoner euro, i borgensansvar för studielån 25 miljoner euro och i måltidsstöd för högskolestuderande 24 miljoner euro.

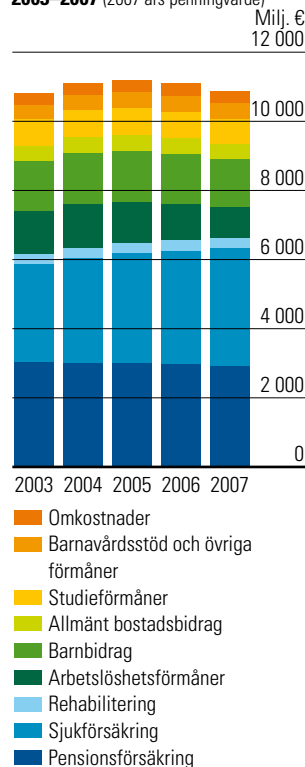
Totalt 323 700 studerande fick studiestöd. Av dessa fick 315 600 (+0,3 %) studiepenning och 213 500 (-2,3 %) fick bostadstillägg. Positivt beslut om statsgaranti för studielån fick 126 800 (-4,4 %) studerande. Räntebidrag betalades till 6 800 personer, vilket var 9,6 % färre än året innan.

Studielånsbeståndet var vid årets slut 1,3 miljarder euro, dvs. lika stort som vid slutet av föregående år. Sammanlagt 297 500 personer (-3,9 %) hade studieskulder. Det genomsnittliga skuldbeloppet var 4 480 euro.

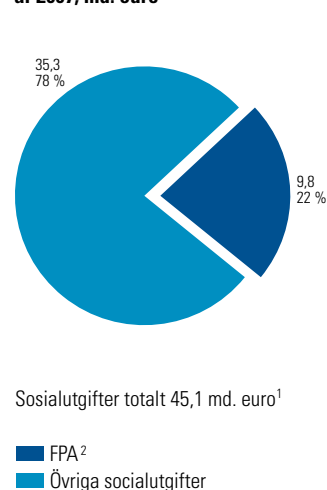
Beslut om studiestöd fattades i 400 000 fall, av vilka 195 200 (+0,3 %) av FPA:s byråer, 83 700 (-7,2 %) av FPA:s studiestödscentral och 120 100 (-2,7 %) av universitetens studiestödsnämnder.

I stöd för skolresor betalades under året totalt 32 miljoner euro (+4,2 %) till 65 000 studerande. Av kostnaderna utgjordes 70 % av Matkahuoltos fakturering.

FPA:s förmåner och omkostnader 2003–2007 (2007 års penningvärde)



FPA:s andel av socialutgifterna år 2007, md. euro



Socialutgifter totalt 45,1 md. euro<sup>1</sup>

<sup>1</sup> Uppskattning

<sup>2</sup> Dessutom utbetalade FPA 0,7 md. euro i studieförmåner

## Allmänt bostadsbidrag

I allmänt bostadsbidrag utbetalades 431 miljoner euro, en minskning från året innan med 2,0 %. Antalet hushåll med bostadsbidrag har minskat, och var vid årets slut 142 200 (-5,3 %). Andelen barnfamiljer var 39,8 % och andelen ensamförsörjarfamiljer en dryg fjärdedel av hushållen. Andelen ensamboende har ökat, och var vid årets slut 53,3 %. Allmänt bostadsbidrag betalades vid årets slut till 283 100 personer, vilket är 6,4 % av befolkningen under 65 år.

Av hushållen med allmänt bostadsbidrag var 88 900, dvs. 62,5 %, arbetslösa. Andelen arbetslösa har minskat med 1,7 procentenheter. Drygt hälften av hushållen hade en inkomst som bestod av arbetsmarknadsstöd eller grunddagpenning. Uppskov med justeringen av bostadsbidraget när en medlem i ett långtidsarbetslöst hushåll får arbete gjordes i sammanlagt 3 000 fall, dvs. drygt en femtedel av alla avgöranden gällande stigande inkomster.

Vid årets slut var bostadsbidraget i genomsnitt 237 euro per månad. De hushåll som får bidrag har allt mindre inkomster. Medelinkomsten var 723 euro (året innan 731 euro) och boendeutgifterna 459 euro per månad.

Under året gavs 378 400 beslut om allmänt bostadsbidrag, när även indragningsbesluten inräknas (-4,0 %). Den genomsnittliga handläggningstiden för ansökningarna var 20 dagar.

## Övriga förmåner

Kostnaderna för militärunderstöd var i stort sett oförändrade (+1 %). I stöd utbetalades totalt 17 miljoner euro, varav 15 miljoner euro i bostadsunderstöd. 12 200 hushåll fick militärunderstöd. När familjemedlemmarna inräknas fick totalt 12 800 personer militärunderstöd. Av dessa var 10 400 beväringar, 1 000 civiltjänstgörare och 880 anhöriga. De som fick militärunderstöd hade totalt 250 barn. Militärunderstödet var i genomsnitt 325 euro per månad.

Till frontveteraner betalades 1,0 miljoner euro i ersättning för rehabiliteringsresor. Statens andel av kostnaderna för utredning av lantbruksföretagares arbetsförhållanden var 1,3 miljoner euro varav utgifterna för Centralenheten för lantbruksföretagarnas företagshälsovård, som verkar i samband med Institutet för arbetshygien, uppgick till 0,3 miljoner euro.

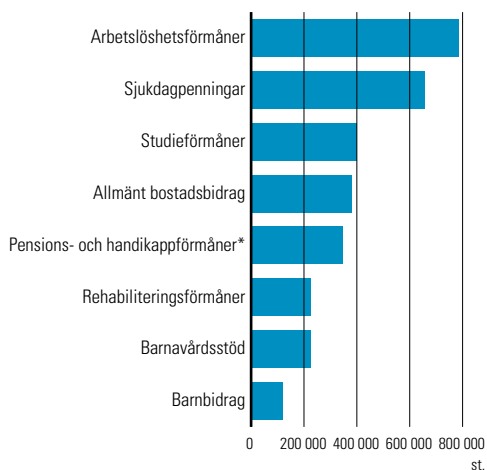
Under 2007 betalades i särskilt stöd till invandrare 20 miljoner euro (+8,1 %). Antalet stödtagare var vid årets slut 4 900. I medeltal var stödet 341 euro per månad.

I pensionsstöd för långtidsarbetslösa betalades 19 miljoner euro (-19,8 %). Antalet förmånstagare vid årets slut var 1 800. Det genomsnittliga stödet var 718 euro per månad.

## Återindrivning

Vid räkenskapsårets slut var förmåner till ett sammanlagt belopp av 120,2 miljoner euro (+3,0 %) föremål för återindrivning (inklusive indrivning på grund av inkomstövervakningen i samband med studiestödet). Beloppet av statens borgensfordringar på grund av studiestöd var vid årets slut 185 miljoner euro (+3,0 %).

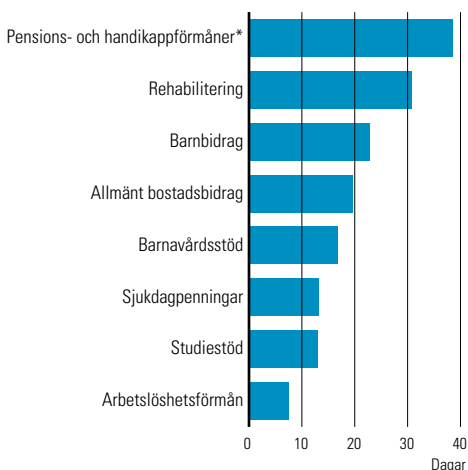
Antal avgöranden i vissa förmånsärenden 2007



\* Nationella ansökningar som avgjorts på byråerna

Handläggningstider i vissa förmånsärenden 2007

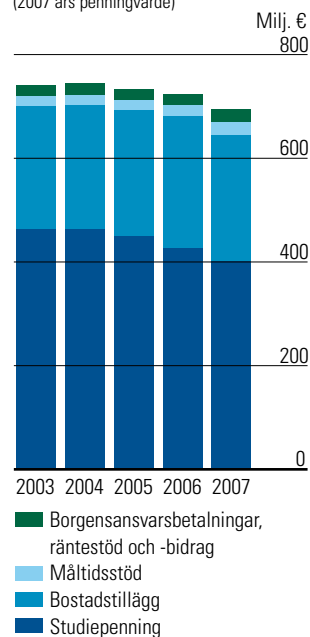
(i medeltal)



\* Nationella ansökningar som avgjorts på byråerna

Utbetalda studieförmåner 2003–2007

(2007 års penningvärde)



## Övriga förmåner

Övriga förmåner	2007 milj. €	2006 milj. €	Förändr. %
Rehabilitering	295,8	288,6	2,5
Rehabiliteringstjänster	233,6	224,3	4,1
Rehabiliteringspenning	58,3	59,9	-2,7
Övriga kostnader	3,9	4,5	-12,5
Arbetslöshetsförmåner <sup>1</sup>	877,7	1 014,1	-13,5
Grunddagpenning <sup>2</sup>	95,0	109,4	-13,1
Arbetsmarknadsstöd <sup>3</sup>	734,5	859,5	-14,5
Arbetskraftspolitiska utbildningsförmåner <sup>4</sup>	44,1	41,3	6,8
Utbildningsdagpenning	3,7	3,5	3,4
Moderskapsunderstöd	10,3	10,8	-4,2
Barnbidrag	1 411,4	1 419,4	-0,6
Barnvårdsstöd	394,4	395,0	-0,2
Lagstadgat stöd	332,9	336,3	-1,0
Kommuntillägg	61,5	58,7	4,7
Allmänt bostadsbidrag	430,7	439,4	-2,0
Studieförmåner	714,0	736,9	-3,1
Militärunderstöd	16,7	16,6	0,9
Särskilt stöd till invandrare	20,2	18,7	8,1
Pensionsstöd för långtidsarbetslösa <sup>5</sup>	19,1	23,9	-19,8
Övrigt	2,2	2,0	7,9

<sup>1</sup> Inkluderar alterneringsersättningar samt tilläggsdelar och tillägg för sysselsättningsprogram.

<sup>2</sup> Inkluderar via FPA utbetalade inkomstrelaterade dagpenningar till finländare som sökt arbete utomlands.

<sup>3</sup> Inkluderar integrationsstöd och sammansatt stöd.

<sup>4</sup> Inkluderar ersättning för uppehälle under tiden för utbildningsstöd och arbetsmarknadsstöd.

<sup>5</sup> Bostadsbidrag och barnbidrag i samband med pensionsstödet har inräknats i pensionerna.

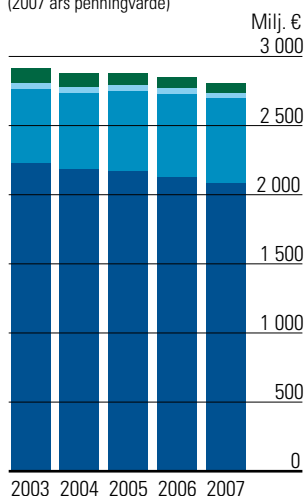
Övriga förmånstagare	2007	2006	Förändr. %
Rehabiliteringsklienter	105 300	106 500	-1,1
Rehabiliteringstjänster från FPA	87 800	88 400	-0,6
Rehabiliteringspenning från FPA	59 000	61 500	-4,1
Arbetslöshetsförmåner			
Grunddagpenning och/eller arbetsmarknadsstöd	240 700	266 900	-9,8
Grunddagpenning	44 700	49 900	-10,6
Arbetsmarknadsstöd	202 600	224 400	-9,7
Arbetskraftspolitisk utbildning	36 500	36 000	1,3
Arbetspraktik eller arbetslivsträning	40 100	42 200	-5,1
Arbetsverks. I rehabiliterande syfte	7 800	6 500	20,3
Reseunderstöd	1 800	1 000	81,4
Arbetsmarkn.stöd som sammansatt stöd	1 000	17 400	-94,5
Arbetskraftspolitiskt utbildningsstöd	6 400	6 100	5,3
Utbildningsdagpenning	1 200	1 200	-1,1
Arbetsmarkn.stöd som integrationsstöd	11 900	10 800	10,3
Moderskapsunderstöd (familjer)	56 300	57 800	-2,6
Barnbidrag			
Familjer (31.12.)	565 200	568 300	-0,5
Barn (31.12.)	1 024 500	1 030 700	-0,6
Barnvårdsstöd			
Familjer	146 400	145 500	0,6
Barn	213 600	214 900	-0,6
Allmänt bostadsbidrag (hushåll 31.12)	142 200	150 200	-5,3
Studieförmåner			
Studiestöd	283 600 <sup>1</sup>	288 100 <sup>2</sup>	-1,6
Stöd för skolresor	51 600 <sup>1</sup>	51 000 <sup>2</sup>	1,2
Militärunderstöd (hushåll)	12 300	12 400	-1,2
Särskilt stöd till invandrare (31.12)	4 900	4 500	8,3
Pensionsstöd för långtidsarbetslösa (31.12)	1 800	2 600	-29,1

<sup>1</sup> Läsåret 2006/2007.

<sup>2</sup> Läsåret 2005/2006.

## Utbetalda pensioner 2003–2007

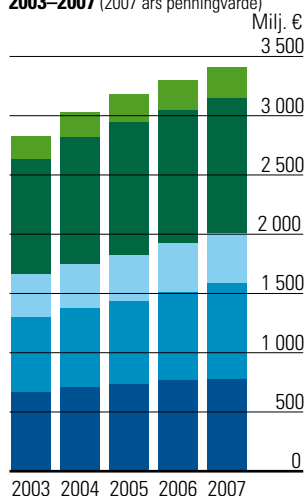
(2007 års penningvärde)



■ Frontmannaförmåner  
■ Familjepensioner  
■ Andra folkpensionsdelar  
■ Pensionsavhängig folkpension

## Utbetalda sjukförsäkringsförmåner 2003–2007

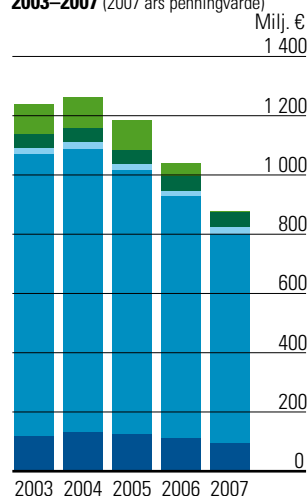
(2007 års penningvärde)



■ Företagshälsovård mm.  
■ Läkemedel  
■ Sjukvårdserättningar (exkl.läkemedel)  
■ Förläddagpenningar  
■ Sjukdagpenningar

## Utbetalda arbetslöshetsförmåner 2003–2007

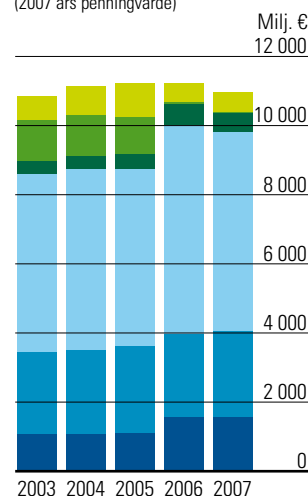
(2007 års penningvärde)



■ Arbetsmarkn.stöd som sammansatt stöd och alterneringsersättning  
■ Integrationsstöd  
■ Utbildningsstöd och utbildningsdagpenning  
■ Arbetsmarknadsstöd  
■ Grunddagpenningar

## FPAs intäkter 2003–2007

(2007 års penningvärde)



■ Staten, garantibelopp  
■ Moms och övriga intäkter  
■ Kommunerna  
■ Staten, förmåner  
■ Arbetsgivarna  
■ De försäkrade



*Till FPA:s e-tjänst ([www.fpa.fi/etjanst](http://www.fpa.fi/etjanst)) identifierar du dig med bankkoder eller ett elektroniskt identitetskort. Via e-tjänsten kan du fylla i vissa ansökningar och anmälningar och kontrollera behandlingen av din ansökan, vilka förmåner som beviljats och när förmånen betalas ut följande gång.*

## Övrig verksamhet

### Kundbetjäning och servicenät

FPA:s fem försäkringskretsar var vid årets slut indelade i 52 försäkringsdistrikt och 304 egna kundbetjäningstillfällen. Av dessa var 263 byråer med full service och 41 filialmottagningar med begränsad öppettid. Därtill deltog FPA i 152 olika samserviceprojekt.

#### FPA:s kundbetjäningstillfällen 31.12.2007

Försäkringskrets	Dagligen öppna byråer	Filialmottagningar	Samserviceprojekt
Norra Finland	43	16	16
Västra Finland	43	7	55
Östra Finland	56	16	32
Sydvästra Finland	52	0	36
Södra Finland	69	2	13
<b>Totalt</b>	<b>263</b>	<b>41</b>	<b>152</b>

Under året fortsatte processen med att förstora försäkringsdistrikten, och totalt nio sammanslagningar gjordes. Utjämnningen av arbetet fortsatte så att arbete flyttades bort från överbelastade byråer. FPA deltog i olika projekt för att utveckla de elektroniska kundkontakterna. Arbetet med att organisera telefonservicen för personkunder som en riksomfattande service vid FPA:s kontaktcenter fortsatte.

Enligt ett pensionserviceavtal mellan FPA och arbetspensionssystemet ger FPA råd till kunderna i arbetspensionsfrågor, tar emot arbetspensionsansökningar och förmedlar ansökningarna vidare till arbetspensionsanstalterna. Vid FPA:s byråer mottogs i fjol 98 700 ansökningar om arbetspension, vilket är 6,0 % mer än året innan. FPA mottog cirka 60 % av alla ansökningar om arbetspension. På motsvarande sätt mottog serviceenheterna för arbetspensionssystemet i fjol totalt 3 825 ansökningar gällande FPA:s pension. Pensionserviceavtalet utvidgades den 1 maj 2007 till att omfatta mottagandet av ansökningar om yrkesinriktad rehabilitering.

År 2007 fanns det i hela landet 78 arbetsplatskassor enligt sjukförsäkringslagen och de behandlade 0,5 miljoner sjukförsäkringsersättningar.

FPA har ingått avtal om mottagande och avgörande av studiestödsansökningar för universitetsstudieranden med 16 studiestödsnämnder. Under 2007 avgjorde studiestödsnämnderna 120 100 ansökningar vilket är cirka 30 % av samtliga studiestödsansökningar.

Vid en förfrågan till de kunder som besökte FPA-byråerna 7–11.5.2007 (15 762 svar) har kunderna fortsatt varit nöjda med byråernas tjänster. Vid det senaste besöket gavs för kundbetjäningen betyget 9 enligt skolans betygsskala. Kundtillfredsställelsen med den vänliga betjäningen (98 %), hjälpen att fylla i ansök-

ningar (96 %) och uppgifterna om hur ärendet kommer att skötas i fortsättningen (89 %) låg ungefär på samma nivå som tidigare. Tillfredsställelsen med informationen om hur länge behandlingen av ärendet kommer att ta (81 %) ökade från året innan med sex procentenheter.

Allt fler kunder ansåg att de fått tillräckligt med information om de ärenden de kommit för att sköta. Den största förbättringen gällde informationen i samband med förmåner som kunderna tidigare varit mest missnöjda med (arbetslöshets- och studieförmåner och allmänt bostadsbidrag).

Andelen kunder som reserverade eller hade önskat reservera tid för att sköta ärenden i byrån var 5 %.

### Personal och utbildning

I slutet av 2007 hade FPA 217 anställda färre än året innan. Personalens åldersstruktur och den ökade avgången med pension innebär att personalstyrkan kan anpassas till utvecklingen. Antalet anställda på viss tid var 380 personer. Personalens genomsnittliga tjänstetid var 17 år.

Programmet för utvecklande av FPA:s serviceverksamhet som startade under året gäller hela personalen. Först avspeglas programets verkningar i byråerna där 70 % av hela personalen arbetar. Enligt programmet utvecklas kundbetjäningen bl.a. så att personalen gradvis specialiserar sig antingen på kundbetjäning eller beslutsarbete. Omstruktureringen av uppgifterna genomförs i samråd med personalen och stöds med utbildning i stor skala.

I december godkände styrelsen *Personalplan 2011*. I planen fastställs målen för personalstyrningen och hur de ska uppnås. Huvudmålen är effektiv organisation, rätt personalstyrka och -struktur, kompetent personal, personalens välbefinnande, lyckad rekrytering och fungerande personalpolicy.

Våren 2007 bedömdes för första gången personalens kompetens med hjälp av systemet för styrning av verksamheten (Tahti). För uppgifterna fastställde cheferna målprofiler mot vilka de anställda bedömde sin egen kompetens. Den slutliga bedömningen genomfördes gemensamt som en del av utvecklingssamtalsprocessen.

Under året ordnades 718 kurser (året innan 954) och i dem deltog totalt 14 607 personer (18 309). Antalet utbildningsdagar blev totalt 17 318 (23 168). Beredningen av utbildningsprodukter för upprätthållande och utveckling av förmånskompetens fortsatte och användningen av webbskolan för utbildning i frågor om förmåner utvidgades. I utbildningen av ledningen och cheferna prioriterades en förstärkning av ledarskapet, riskkontroll och en effektivisering av ledningsgruppsarbetet. Utbildning som stödjer förändringshanteringen ordnades för de försäkringsdistrikt som slås samman och andra enheter som omstruktureras. Införandet av andra skedet av

**Personalstatistik**

<b>Antal anställda</b>	2006	2007
<b>Hela personalen</b>	<b>5 973</b>	<b>5 756</b>
Heltidsanställda	5 067	4 868
Deltidsanställda	906	888
<b>Ordinarie personal</b>	<b>5 525</b>	<b>5 376</b>
Heltidsanställda	4 647	4 521
Deltidsanställda	878	855
<b>Ordinarie personal</b>		
Lokalförvaltning	3 777	3 728
Centralförvaltning	1 264	1 184
Kretsförvaltning	484	464
<b>Uppgifter om den ordinarie personalen</b>	<b>2006</b>	<b>2007</b>
Medelålder	47,5	47,6
Utbildningsnivåindex	5,0	5,0
Utbildningsdagar/person	3,6	3,3
Sjukfrånvaro, procent	4,2	4,5
Tjänstemän som lämnat FPA	389	264
Nya tjänstemän vid FPA	205	237
Pensioneringsålder	61,8	62,3
Avgått med ålderspension	104	104
Avgått med invalidpension	52	41

Tahti-systemet stöddes med en omfattande utbildning där deltagarna satte sig in i systemets olika delområden och processer och fick beredskap att använda systemet.

En välordnad företagshälsovård har år efter år varit en anställningsförmån som personalen uppskattat. Hanteringen av sjukfrånvarointyg koncentrerades till företagshälsovården vilket gjorde det möjligt att följa upp orsaken till sjukvården och mängden av antalet frånvarodagar. Samarbetet mellan chefer, tjänstemän och företagshälsovården är etablerat när det gäller att hantera situationer som hotar arbetsförmågan.

FPA och Kelan toimihenkilöt r.y. slöt på hösten 2007 ett kollektivavtal för perioden 1.10.2007–31.1.2010. Till sin kostnadsnivå motsvarar avtalet de avtal som ingåtts på arbetsmarknaden inom liknande branscher. I texten hänför sig ändringarna närmast till justeringar av lönesystemets innehåll. Lönen för de tjänstemän som hör till lönesystemet för FPA:s ledning, försäkringsdistriktens chefer och läkare justerades för att motsvara nivån för FPA:s allmänna kollektivavtal.

**Databehandling**

Nya kundkontaktjänster för medborgarna och myndigheterna infördes planenligt. För sjukdagpenning, föräldraförmåner, barnbidrag och handikappbidrag öppnades söktjänster. Datakommunikationen med samarbetsparterna utvecklades. Kommunernas dagvårdsuppgifter inkluderades i den elektroniska datakommunikationen. Apotekens direktersättningsförfarande utvidgades att omfatta även tilläggsersättning för läkemedel.

Flera datasystem för handläggning av förmåner justerades på grund av lagändringar. De viktigaste lagändringarna gällde revideringen av pensionslagstiftningen och rätten till studielånsavdrag. Förenhetligandet av förmånshandläggningens datasystem fortsatte. Systemet för borgensansvar för studielån som fungerat på en utomstående server togs hem. Uppbyggnaden av datasystemet för underhållsstöd som överförs från kommunerna till FPA inleddes. Genomförandet av datasystemet som stöder hanteringen av förmånsarbetet och kundbetjäningen fortsatte planenligt.

Det andra huvudskedet av totalreformen av ekonomi-, material- och personalförvaltningens datasystem (Tahti) sattes i drift, och genomförandet av det tredje skedet inleddes. Ny statistik för det direktanvända rapportsystemet Kelasto färdigställdes planenligt.

Uppbyggnaden av den nationella arkivtjänsten med social- och hälsovårdens patientdata och det elektroniska receptsystemet inleddes utgående från lagstiftningen. De nationella datasystemen omfattar arkivtjänster med patientdata och de databehandlingstjänster som det elektroniska receptsystemet kräver, den tekniska kodtjänsten och möjligheter för kunderna att kontrollera sina egna uppgifter.



Leverantören av datasystemet valdes genom en anbudstävling enligt social- och hälsovårdsministeriets föreskrifter och avtalet ingicks i början av september. Social- och hälsovårdens elektroniska kundkontakter genomförs skilt från FPA:s system i ett separat användargränssnitt. Uppbyggnaden av tjänsten pågår. Det elektroniska receptsystemet, som är den första tjänstehelheten i projektet, tas i drift under hösten 2008.

Användningen av centraldatorer har fortsatt på etablerad nivå efter reformen hösten 2006. Användningen av öppen servermiljö för att producera tjänster fortskred och för dessa tjänster inrättades ett nytt gemensamt system av minnesenheter. Totalantalet terminaltransaktioner hos FPA steg under 2007 till närmare 1,7 miljarder.

Datakommunikationsnätets struktur utvecklades för att stödja tjänster som erbjuds till utomstående på ett datasäkert sätt.

### Information

Kommunikationsreformen inleddes utgående från FPA:s informationspolicy som fastställdes i mars. Kommunikationen med kunder fick en ny profil. Dess första verktyg – publikationer och broschyrer – publicerades. I reformen spelar FPA:s kunder huvudrollen.

Ombyggnaden av FPA:s internetsidor fortskred hela året och blir klar 2008. FPA:s webbplats hade under året 7,5 miljoner besök (5,9 miljoner året innan) och 1,3 miljoner (drygt en miljon året innan) ärenden sköttes elektroniskt med identifierade personkunder. Antalet transaktioner växer snabbt allteftersom nya tjänster införs.

Per e-post skickades 14 miljoner meddelanden och till kunderna postades centraliserat över 16 miljoner brev. För massmedierna producerades 85 pressmeddelanden. Dessutom ordnades 11 presskonferenser, redaktörsträffar eller möten för intressentgrupper.

Kundtidningarna *Kelan sanomat* och *FPA-bladet* utkom vardera fyra gånger under året. *Kelan sanomat* delades ut till alla finska och tvåspråkiga hushåll (genomsnittsupplaga 2,3 miljoner) och *FPA-bladet* till de svenska och tvåspråkiga hushållen (upplaga 170 000). Personaltidningen *Yhteispele* utkom åtta gånger (upplaga 8 800) och social- och hälsosektorns tidskrift *Sosiaalivakuutus* sex gånger (upplaga 17 000).

Nya broschyrer som utkom på finska och svenska var *E-tjänster på nätet* och *Gör det enkelt - ring*. Den allmänna broschyren *FPA för alla* förnyades. De finska och svenska broschyrerna i serien *Din grundtrygghet* (10 st.) förnyades vid årsskiftet, likaså den engelska *A Guide to Benefits*. Nya broschyrer i serien FPA-info var *Partiell sjukdagpenning och Direktersättning*, *Ersättning för privat tandvård till alla* och *Elektronisk anmälan om arbetslöshetstid*.

Sammanlagt omkring två miljoner broschyrer delades ut till kunderna. FPA fortsatte samarbetet med att publicera en webbplats om *social trygghet för företagare*, broschyrerna *Utsänd utom-*

*lands, Kotitalous työntajana, Keikkatyöläisen sosiaaliturvaopas* och *Näkövammaisten palveluopas*. Vid slutet av året uppdaterades broschyren *Kuntoutuksesta työkykyä* i samarbete med Tela. Under hösten inleddes arbetet med att omarbete strukturen och utseendet på broschyren *Din grundtrygghet*.

FPA deltog i januari i de riksomfattande Läkardagarna i Helsingfors, i mars-april i mässan Barn 2007 i Helsingfors, i juli i lantbruksutställningen Farmari i Kuopio, i september i mässan Eteenpäin koulutus- ja työelämä i Uleåborg, i oktober i evenemanget Hyvän arjen avaimia i Ylivieska, Seniormässan i Sonkajärvi och evenemanget för äldre i Nådendal, i oktober-november i studiemässan Studia 2007 i Helsingfors och den svenska seniormässan i Helsingfors.

### Statistik och prognoser

Arbetet med att reformera statistikdatabasen fortsatte med komplettering av datainnehållet i det webbläsarbaserade systemet Kelasto. Särskilt prioriterades statistikföringen av information om förmåntagare i Kelasto. I syfte att göra Kelasto lättillgängligare infördes en ny struktur och en mer utvecklad sökfunktion för Kelastos intranetsidor.

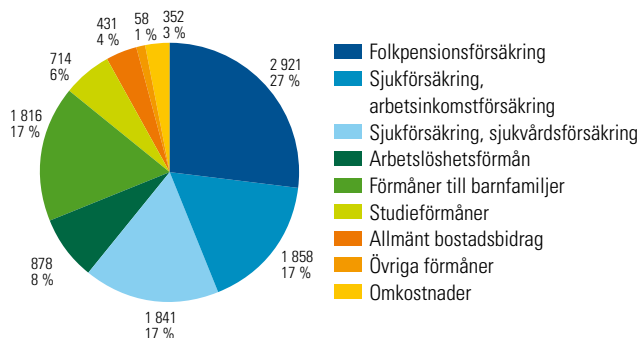
Totalt utgav FPA 15 tryckta statistiska publikationer. Dessutom utkom fyra sampublicationer, två tillsammans med Pensionskyddscentralen, en med Läkemedelsverket och en med Försäkringsinspektionen. Alla tryckta statistiska publikationer lades också ut på statistiksidorna på FPA:s webbplats. FPA:s statistiska årsböcker har publicerats som nätversion allt sedan 1996. Kunderna kan erhålla statistikuppgifter om socialskyddet ända från 1970-talet.

På FPA:s statistiksidor publicerades sammanlagt närmare 400 nätstatistiker på finska, svenska och engelska i pdf- och Excel-form. Av dem fick bl.a. tidsserierna, statistikmeddelandena och månadsstatistiken ett nytt utseende i enlighet med FPA:s visuella profil.

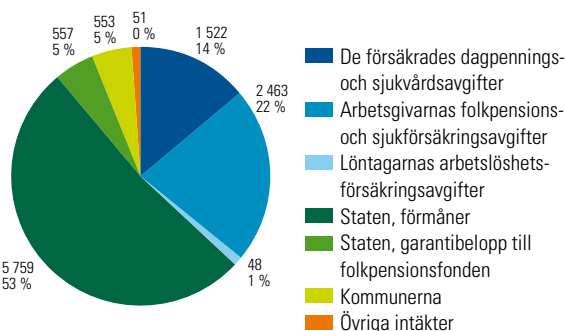
För ministerierna utarbetades de årliga försäkringstekniska kalkylerna över den sociala trygghet som FPA handhar. För planering och verkställande av den sociala tryggheten utarbetades prognoser, kalkyler och utredningar. De mest omfattande av dessa var slopanDET av kommunernas dyrortsklassificering och justeringar av folkpensionens nivåhöjningar. FPA:s interna verksamhet stöddes genom prognoser och kalkyler för olika enheter. Vid utvecklandet och omstruktureringen av kalkylsystemen beaktades ändringarna i lagstiftningen.

### Forskning

Forskningsverksamheten grundades på *FPA:s forskningsprogram för 2007*. Under året utvecklades en ny mikrosimuleringsmodell, JUTTA, för social- och skattelagstiftningen. Modellen användes bl.a. för kalkylering i samband med reformförslag gällande basin-

**Folkpensionsanstaltens kostnader år 2007, milj. euro**

Kostnader totalt 10 869 milj. euro

**Folkpensionsanstaltens intäkter år 2007, milj. euro**

Intäkter och garantibelopp totalt 10 953 milj. euro

komsten och grundtryggheten samt i forskningsprojekt som utredde vilka effekter förändringar i socialskydds- och skattesystemet har på motivation och inkomstfördelning. Modellen erbjöds också för allmänt bruk till andra forskare i forskningsinstitut, högskolor och organisationer.

Under året undersöktes bl.a. utvecklingen av det finländska socialskyddet och medborgarens livscykel, pappornas familjeledighet och jämställdhet, arbetsoförmåga, utkomst, mentala störningar, hälsosituationen i kommunerna, rehabilitering och läkemedelskostnader. Finlands socialskyddssystem jämfördes internationellt och arbetsgemenskapen i FPA utvärderades. Också systemen för social- och hälsoskydd bedömdes och förändringarna av systemen granskades. Den samnordiska forskningen gällde övergången från högskola till arbetslivet.

Bland de FPA:s publikationsserier om social- och hälsoskydd som publicerades under året fanns bl.a. tre doktorsavhandlingar om det effektutvärderande samhället, anhörigvård som ett instru-

met för omsorg och smärtstillande antiinflammatoriska läkemedel i Finland. Övriga forskningspublikationer gällde bl.a. hjärtrehabilitering, livssituationen och utkomst för studerande vid gymnasier och yrkesläroanstalter samt åsikter och val angående socialpolitiska frågor.

Den tredje upplagan av boken *Väärystkirja* gavs ut. Dessutom publicerades en bok om social otrygghet. Nya publikations- och kommunikationsmetoder och -kanaler infördes under året. Den dokumentärfilm, *Kohtaamisia*, som FPA producerade var en del av rapporteringen om forskningsprojektet *Yhdenvertaisuus Kelassa*. Filmen granskar genom livsberättelser hur socialskyddssystemet och medborgaren möter varandra och följer med två FPA-anställdas liv i arbetet och på fritiden i Ivalo och Helsingfors.

Under året inleddes en seminariereserie *Filmi-Kela* som behandlade ”svårigheten att mötas”, rotlöshet och anpassningssvårigheter.

**Informationstjänsten**

Informationstjänsten följde både det elektroniska och det tryckta informationsutbudet. Den tog fram och förmedlade ur olika källor information till FPA:s olika enheter och betjänade också utomstående kunder. Som distributionskanaler användes allt mer Internet och FPA:s intranät (Kelanetti). Samarbetet med informationstjänsterna inom social- och hälsovårdsministeriets förvaltningsområde och specialbiblioteken fortsatte.

**Internationellt samarbete**

Under året deltog FPA aktivt i beredningen av den nya förordningen om tillämpning av EU:s förordning om social trygghet inom gemenskapen. FPA deltog också aktivt i beredningen av elektroniskt informationsutbyte om tillämpning av EU:s förordning om social trygghet i arbetsgrupper underställda Europeiska kommissionen.

Förhandlingar om verkställighetsfrågor i samband med verkställandet av den internationella socialskyddslagstiftningen fördes med kontaktinstitutionerna i flera nordiska länder och bilateralt med Polen och Estland. Under året deltog FPA i arbetet för att undanröja gränshinder i det Nordiska ministerrådet bl.a. genom att delta i beredningen av en nordisk socialskyddsportal. Dessutom påbörjades också ett pilotprojekt för gränsöverskridande rehabiliteringsfall mellan norra Finland och norra Sverige.

Avtalet om att sätta i kraft socialskyddsavtalet mellan Finland och Chile undertecknades 29.5.2007 och avtalet trädde i kraft 1.1.2008. Avtalsförhandlingarna om socialskydd inleddes på nytt med Australien i slutet av 2007 i Canberra.

ISSA:s (International Social Security Association) internationella konferens om aktuarie- och statistikfrågor arrangerades tillsammans med övriga finländska socialskyddsorgan i maj i Helsingfors.

# Bokslut

## Styrelsens verksamhetsberättelse för 2007

### Förvaltning

I social- och hälsovårdsministeriet bereddes ändringar i lagen om Folkpensionsanstalten. FPA:s styrelse gav ett yttrande i ärendet som beaktades i statsrådets slutliga proposition. Riksdagen godkände lagändringen enhälligt och lagen stadfästes 21.12.2007 (lag 1342/2007). Lagen trädde i kraft 1.1.2008.

FPA:s styrelse har utarbetat en beskrivning av FPA:s förvaltnings-, lednings- och övervakningssystem i enlighet med principerna om god förvaltningssed och öppenhet (Corporate Governance). Beskrivningen finns utlagd på FPA:s webb- och intranetsidor och ingår som bilaga till årsredovisningen under rubriken FPA:s förvaltning 1.1.2008. Den är en helhetsbeskrivning av grunderna för FPA:s förvaltning, lagstiftningen i anslutning till dem samt fullmäktiges och styrelsens beslut och organisationen av verksamheten.

### Strategigrund

Enligt sin verksamhetsidé tryggar FPA befolkningens basutkomst, främjar hälsa och bidrar till att ge alla en möjlighet att klara sig i livet.

Verksamheten bygger på följande värderingar: respekt för individen, kompetens, samverkan och nytänkande.

Enligt det strategiska målet (visionen) är FPA en pålitlig, effektiv aktör som känner sitt sociala ansvar. FPA är en aktiv utvecklare och verkställare av socialskyddet. Det socialskydd som FPA erbjuder högklassigt och tydligt. FPA:s service är den bästa inom den offentliga sektorn.

Målet är ett FPA med enhetlig service. Grunderna till framgång utgår från personalens kompetens och yrkesskicklighet, ett täckande servicenät, servicekanaler som är enkla att använda, hög kvalitet och ekonomisk verksamhet, samarbetsförmåga och nytänkande och en effektiv datateknik. Med effektiv riskhantering säkerställs målpuppfyllelsen.

FPA:s service motsvarar kundernas behov. FPA erbjuder mångsidiga servicekanaler. FPA bidrar aktivt och sakkunnigt till utvecklandet av lagstiftningen inom sitt verkningssområde och till samhällsdebatten.

FPA är en välrenommerad och konkurrenskraftig arbetsgivare. FPA:s arbetsgemenskap bygger på ett gott ledarskap, uppskattning av människan, kompetens, nytänkande och samarbetsvilja.

FPA:s betalningsförmåga garanteras och tjänsterna produceras ekonomiskt och kontrollerat med effektiva verksamhetsmodeller.

### Verksamheten 2007

Styrelsen har under året sammanträtt 14 gånger. Dessutom höll styrelsen sitt årliga strategiseminarium, där man gick igenom och utvecklade FPA:s strategiska mål och insatsområden. Styrelsen höll också en fördjupande ”aftonskola”. Styrelsen besökte FPA:s kontaktcenter i enheten i Joensuu i Östra Finlands försäkringskrets.

Styrelsen ställde upp mål för behandlingstiderna för behandlingen av förmånerna och fäste särskilt uppmärksamhet vid kontrollen av kvaliteten på förmånsbesluten. Systemet för direktersättning till läkarstationerna kunde utvidgas.

Styrelsen godkände FPA:s verksamhets- och ekonomiplan samt projektportfölj för perioden 2008–2011 och FPA:s styrkort för 2008 samt slöt resultatavtal med generaldirektören och direktörerna för 2008. I verksamhets- och ekonomiplanen ingår FPA:s verksamhetsidé, vision, värden och strategigrund samt resultatkort. Viktiga projekt i projektportföljen för perioden 2008–2011 är utvecklingsprogrammet för serviceverksamheten, webbtjänsterna, nya uppgifter, gemensamma förmånsprocesser, reformen av förmånsanvisningarna, säkerställande av personalens kompetens och balansering av arbetsmängd och personal.

Som grund för personalplaneringen godkände styrelsen målen i Personalplan 2011. Verkställandet av målen i planen avtalas årligen i verksamhets- och ekonomiplanerna.

Styrelsen följde upp utvecklingen av FPA:s datasystem. Särskilt intressanta objekt var det nationella dataförvaltningssystemet för hälsovården (KanTa), ekonomiförvaltningens datasystem Tahti samt förmånsförvaltningens datasystem OIWA. Vid sina sammanträden fick styrelsen generaldirektörens månads-, kvartals- och halvårsrapporter och diskuterade dem.

### Riktlinjer i serviceverksamheten

Styrelsen drog upp riktlinjerna för FPA:s serviceverksamhet som beaktas i innehållet i FPA:s strategi.

Med kunder avses personkunder och arbetsgivarkunder.

Principerna för god service är kundorientering, sakkunskap och samarbete. Vårt mål är att betjäna kunden enligt principen lätt och nära.

FPA betjänar sina kunder via flera kanaler och styr dem att använda rätt kanal med tanke på dem själva och för FPA. Servicekanalerna är följande: webbtjänster, telefonservice, byråtjänster, direktersättningsystem, posttjänster och samservice-tjänster.

Under de närmaste åren prioriteras utvecklandet av webbtjänsterna och målet är att 2010 kunna erbjuda kunderna webbtjänster för samtliga FPA-förmåner. För användningen och utvecklandet av webbtjänsterna ställs årliga mål i FPA:s resultatkort.

För utnyttjande av telefonservice-tjänsterna fullt ut krävs en effektivisering av verksamhetsmodellen och verksamhetsrutinerna för kontaktcentren och en utvidgning av verksamheten så att den omfattar hela landet.

Byrånätet bibehålls huvudsakligen i sin nuvarande form fram till 2010. Enligt det nya servicetänkandet kan man genomföra nödvändiga ändringar redan tidigare. För byrånätet och dess underhåll utvärderas gemensamma kriterier.

När servicen fungerar via flera kanaler kompenseras ändringar i byrånätet med andra servicekanaler och kontakter. Också i fortsätt-

ningen bär FPA sitt samhällsansvar med hjälp av ett servicenät som täcker hela landet. Servicenätet omfattar alla servicekanaler och är sålunda ett mera omfattande begrepp än byrånätet. Nya servicemetoder planeras med hänsyn också till servicen till specialgrupper.

### Riskhanteringen vid FPA

Styrelsen godkände riskhanteringsplanen. I den ingår en beskrivning av FPA:s riskhantering och åtaganden ända ned till resultatniveå, klassificering av riskerna enligt riskområde och årsvariationen för riskhanteringsärenden, en riskkarta och ett riskregister samt rutinerna för den årliga riskrapporteringen och prioriteringarna riskhanteringen.

Riskhanteringen styrs som helhet av de gemensamma principerna för riskhanteringen i syfte att bl.a. säkerställa att FPA kan genomföra sin grundläggande uppgift och uppnå sina strategiska och operativa mål. Styrelsen fastställer riskhanteringsplanen för följande år tillsammans med andra frågor som gäller riktlinjerna för verksamheten (exempelvis ekonomi- och verksamhetsplanen).

Riskhanteringen är en väsentlig del av resultatstyrningen. Resultatensheterorna gör upp riskhanteringsplanerna som bilaga till resultatavtalen och rapporterar om tillbud som hotat verksamheten eller riskutfall i samband med resultatrapporteringen. Riskhanteringsituationen rapporteras till FPA:s styrelse.

### Finansiering

FPA:s totalkostnader 2007 var 10 869 miljoner euro, varav 10 517 miljoner euro användes för förmåner och 352 miljoner euro för omkostnader. Totalkostnaderna ökade med 40 miljoner euro från året innan, dvs. med 0,4 %.

Intäkterna och statens garantibelopp utgjorde totalt 10 953 miljoner euro. Minskningen från föregående år var 15 miljoner euro, dvs. 0,1 %.

Av intäkterna utgjordes 1 522 miljoner euro av de försäkrades sjukförsäkringspremier och 2 463 miljoner euro av arbetsgivarnas folkpensions- och sjukförsäkringsavgifter. I löntagarnas arbetslöshetsförsäkringspremie redovisades 48 miljoner euro till FPA. Sammanlagt utgjorde försäkringspremierna 37 % av totalintäkterna. Av intäkterna utgjordes totalt 58 % av statens andelar och 5 % av kommunernas inbetalningar.

### Placeringsverksamhet

FPA:s styrelse fastställer varje år en placeringsplan. Som mål för placeringsverksamheten anges säkerhet, avkastning och realiserbarhet. Dessutom ska placeringarna vara diversifierade och spridda på ett sakligt sätt. I placeringsverksamheten ska även beaktas folkpensionsfondens, sjukförsäkringsfondens och pensionsansvarsfondens karaktär och syfte samt de krav som detta ställer på placeringsverksamheten.

Tyngdpunkten i folkpensionsfondens och sjukförsäkringsfondens placeringsverksamhet ligger på placering av finansieringstillgångarna. Pensionsansvarsfondens medel utgör täckning för pensionsansvaret till följd av anställning hos FPA. I placeringen av fondens medel betonas portföljplaceringens principer. Fonden ska byggas upp fram till 2010, och under den perioden strävar man genom allokering av egendomen i första hand efter att öka fondens avkastning, och i andra hand efter att tillgodose det krav på god realiserbarhet som blir aktuellt i senare utvecklingskedan. För den internationella spridningen av placeringarna har uppställts mål och en tidtabell.

Den internationella aktiemarknaden präglades 2007 av en tude-lad avkastningsprofil: kreditriskerna relaterade till bolån med hög risk som fått sin början i USA och den allt tydligare uppdelningen av marknaden i vinnare och förlorare. Efter första halvåret som huvudsakligen präglades av uppgång följde ett för placeringarna svårt andra halvår. Aktiekurserna sjönk huvudsakligen och förändringarna var dramatiska. Kursnedgången stagnerade i november när centralbankerna stödde marknaderna med tilläggslikviditet och räntesänkningar. Skillnaderna i avkastningen mellan olika marknader var stora och utvecklingen av avkastningen var heterogen. Europlaceringarnas avkastning minskade också på grund av att euron förstärktes såväl mot US-dollar som mot den japanska yenen. De bästa avkastningarna gav utvecklingsmarknaderna. Den finländska aktiemarknaden avkastade fortfarande rätt väl även om avkastningen på europeiska aktier som helhet var mycket blygsam. I Nordamerika och Japan blev marknadsavkastningen däremot negativ.

Marknadsvärdet på Folkpensionsfondens aktier sjönk 2007 med cirka 22,4 %. Detta berodde på att fondens aktieinnehav var koncentrerat till två konjunktur känsliga bolag inom basindustrin. Pensionsansvarsfonden fortsatte att sprida placeringarna och minska riskerna. Marknadsvärdet på fondens placeringar ökade under året med cirka 8,3 %.

FPA:s dividendintäkter var totalt närmare 51 miljoner euro. Året innan var de 41 miljoner euro. Finansieringstillgångarnas sammanlagda medelvärde per månad i folkpensionsfondens och sjukförsäkringsfondens var 740 miljoner euro (året innan 588 miljoner euro). Medelräntan på finansieringstillgångarna var 4,09 % (året innan 2,97 %), och i ränteintäkter inflöt totalt nästan 31 miljoner euro (året innan 17 miljoner euro).

### Finansiering av pensionsförsäkringen

Kostnaderna för pensionsförsäkringen var 3 062 miljoner euro. De ökade med knappt en procent från föregående år. Av kostnaderna finansierades 1 100 miljoner euro med arbetsgivarnas folkpensionsavgifter, 1 384 miljoner euro med statens finansiering till förmåner och 557 miljoner euro med ett garantibelopp från staten.

Staten finansierar 40 % av folkpensionerna och 100 % av vård-



*FPA utvecklar fortlöpande sina webbtjänster. På FPA:s e-tjänst var antalet inloggnings 2007 redan totalt över 1 300 000. FPA arbetar för att e-tjänsten skall omfatta de vanligaste ansökningarna före 2010.*

bidragen för barn, handikappbidragen, familjepensionerna, frontmannaförmånerna och bostadsbidragen för pensionstagare.

För att trygga betalningsberedskapen på årsnivå måste finansieringstillgångarna i folkpensionsfonden hålla en viss miniminivå som staten garanterar med garantibelopp.

### **Finansiering av sjukförsäkring**

Kostnaderna för sjukförsäkringen uppgick till 3 911 miljoner euro. De ökade från året innan med 5,2 %. Intäkterna för sjukförsäkringen var 3 994 miljoner euro. Sjukförsäkringen har sedan 2006 varit upp-

delad i en arbetsinkomstförsäkring och en sjukvårdsförsäkring.

I arbetsinkomstförsäkringen ingår sjukdagpenningar, föräldradagpenningar och rehabiliteringspenningar samt företagshälsovården, med undantag av ersättningarna till Studenternas hälsovårdsstiftelse. I förmåner enligt arbetsinkomstförsäkringen utbetalades sammanlagt 1 858 miljoner euro och de ökade från föregående år med 6,7 %. Av kostnaderna för arbetsinkomstförsäkringen finansierades 1 363 miljoner euro med arbetsgivarnas sjukförsäkringsavgifter och 520 miljoner euro med löntagarnas och företagarnas dagvårdsavgifter. Staten finansierade minimidagpenningarna och en andel av företa-

garnas företagshälsovård med sammanlagt 76 miljoner euro.

I sjukvårdsförsäkringen ingår bl.a. läkemedelsersättningar, ersättningar för läkararvoden och rehabiliteringstjänster. I förmåner enligt sjukvårdsförsäkringen utbetalades sammanlagt 1 842 miljoner euro och de ökade med 4,5 % från året innan. Finansieringen av sjukvårdsförsäkringen delas lika mellan de försäkrade och staten. Av löntagare, företagare och förmånstagare uppbärs en sjukvårdsavgift, och det influtna beloppet var 1 002 miljoner euro. Staten betalade 1 004 miljoner euro för sjukvårdsförsäkringen.

### Finansiering av den övriga sociala tryggheten

I förmåner inom den övriga sociala tryggheten betalades 2007 totalt 3 897 miljoner euro. De minskade med 4,4 % från året innan. Av dessa förmåner finansierade staten totalt 3 295 miljoner euro. Av löntagarnas arbetslöshetsförsäkringspremie redovisades 48 miljoner euro för finansiering av arbetslöshetsskyddet. Kommunerna betalade 394 miljoner euro till FPA för barnvårdsstödet och 160 miljoner euro för arbetsmarknadsstödet.

### Omkostnader

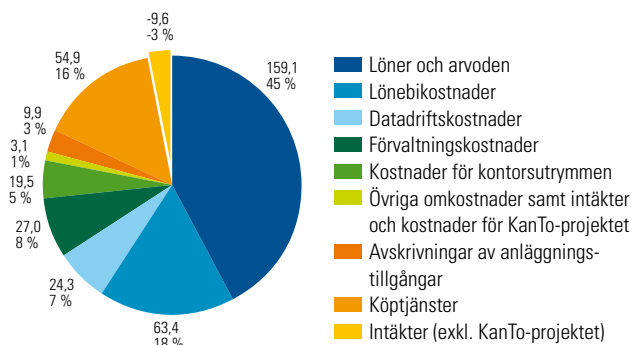
Omkostnaderna uppgick 2007 till totalt 351,6 miljoner euro vilket utgör 3,2 % av de totala kostnaderna. Omkostnaderna minskade med 1,7 % från året innan.

I löner och arvoden utbetalades 159,1 miljoner euro vilket var 2,3 % mindre än året innan. Lönebikostnaderna uppgick totalt till 63,4 miljoner euro.

Övriga omkostnader uppgick till totalt 74,2 miljoner euro. Här ingår 24,3 miljoner euro i datadriftnkostnader. De minskade med 19,8 % från året innan. Avskrivningarna på anläggningstillgångar uppgick till 9,9 miljoner euro och intäkterna som minskade omkostnaderna till 9,6 miljoner euro.

För köptjänster betalades totalt 54,9 miljoner euro. Den största posten var beskattningskostnader som betalades till skatteförvaltningen.

### Omkostnadernas fördelning år 2007, milj. euro



Omkostnader totalt 351,6 milj. euro

### Pensionsansvarsfonden

Det försäkringstekniska fulla pensionsansvaret för FPA:s anställda var 1 520 miljoner euro vid årets slut. Härav var de löpande pensio-

nernas andel 666 miljoner euro. Det fulla pensionsansvaret ökade under året med 70 miljoner euro, på grund av högre pensioner och större pensionsintjäning.

Det med bidrag täckta ansvaret i förhållande till det fulla ansvaret utgör 41 %. Det med arbetstagarnas pensionspremie täckta ansvarsbeloppet var 30 miljoner euro. Det pensionsansvar som ska täckas uppgick i slutet av 2007 till totalt 653,5 miljoner euro. Därtill fanns i pensionsansvarsfonden tillgångar på 597,1 miljoner euro, som var uppskrivningar.

I arbetsgivarbidrag till pensionsansvarsfonden betalades 37,8 miljoner euro. Vidare inflöt 7,9 miljoner euro i pensionspremier från de anställda, varav 2,8 miljoner euro användes för att öka täckningen av pensionsansvaret.

Enligt principen om sista pensionsanstalt, dvs. det s.k. Vilma-förfarandet, betalade de privata pensionsförsäkringsbolagen, Kommunernas pensionsförsäkring, Statskontoret och Kyrkans centralfond 0,89 miljoner euro i pensioner som intjänats hos FPA, och FPA betalade i pensioner som intjänats enligt andra pensionslagar 0,98 miljoner euro. I personalpensioner betalade FPA ut totalt 56,5 miljoner euro vilket var en ökning på 8,0 % från året innan.

### Arbetsgivarnas folkpensions- och sjukförsäkringsavgifter % av utbetalade löner

Folkpensionsavgift	2006	2007	2008
Privata sektorn <sup>1</sup>			
Avgiftsklass I	0,898	0,901	0,801
Avgiftsklass II	3,098	3,101	3,001
Avgiftsklass III	3,998	4,001	3,901
Offentliga sektorn	1,948	1,951	1,851
Sjukförsäkringsavgift			
Privata och offentliga sektorn	2,06	2,05	1,97

<sup>1</sup> Avgiftsklassen bestäms enligt företagets avskrivningar samt förhållandet mellan avskrivningar och löner.

### De försäkrades sjukförsäkringspremier

	2006	2007	2008
Löntagare och LFöPL-försäkrade företagare			
sjukvårdsavgift <sup>1</sup>	1,33	1,28	1,24
dagpenningsavgift <sup>2</sup>	0,77	0,75	0,67
FöPL-försäkrade företagare			
sjukvårdsavgift <sup>1</sup>	1,33	1,28	1,24
dagpenningsavgift <sup>2</sup>	1,02	0,91	0,81
Pensions- och förmånstagare			
sjukvårdsavgift <sup>1</sup>	1,50	1,45	1,41

<sup>1</sup> Procent av den inkomst som beskattas i kommunalbeskattningen, för företagare procent av nettoarbetsinkomsten.

<sup>2</sup> Procent av den skattepliktiga löneinkomsten och av företagarnas arbetsinkomst

## Framtidsutsikter

### Kunder och samhällspåverkan

Medborgarna ska ha förtroende för den sociala trygghet som handhas av FPA, den ska vara tydlig och hålla en skälig nivå. Vår ambition är också att FPA:s kunder ska få den bästa servicen inom den offentliga sektorn i hela landet. FPA deltar som sakkunnig aktivt i utvecklandet av den sociala tryggheten och skapar därmed förutsättningar för sysselsättning.

FPA:s kunder segmenteras enligt livssituation med beaktande av kundförhållandet i livets olika skeden. Servicekanalernas segmentering och styrning utgår från webbtjänster, telefontjänster, byråttjänster, posttjänster, direktersättningsystem och samservice-tjänster. I servicen och avgörandena går vi in för specialisering, påskyndar utvecklandet av webbservicen och effektiviserar processerna. Vi går över från att tänka i termer av kontorsnätverk till att tänka på vårt servicenätverk. Telefontjänsten utvidgas att täcka hela landet.

Principerna för god service är kundorientering, sakkunskap och samarbete. Kunderna styrs till rätt servicekanal enligt principen lätt och nära. I servicen beaktas kundens helhetssituation. Förfarandet vid ansökan om förmåner görs enklare och mer flexibelt, och muntlig information jämställs så långt som möjligt med skriftlig information. FPA:s möjligheter att agera för kunden undersöks och både automatiseringen och direktersättningsförfarandet vidareutvecklas.

Servicen för specialgrupper, som invandrare och handikappade, beaktas särskilt när servicenätet utvecklas. Ändringar i kontorsnätet kompenseras med andra servicekanaler och kontakter samt med samservice. Byråernas öppettider görs mer flexibla enligt kundernas behov.

Kontorsnätets struktur och utbud bedöms utgående från kundernas behov. FPA tar också initiativ till att börja med samservice och definiera samarbetsobjekt. Också i samservice är det endast FPA som beslutar om förmånerna.

Kommunikation ska användas för att vägleda kunderna till rätta servicekanaler och servicen marknadsförs aktivt. Samarbetet med intressentgrupperna intensifieras och samtidigt ökas dialogen och samarbetet med andra kundserviceaktörer.

Vi går in för att befästa serviceattityden genom hela organisationen och inför enhetliga koncept och metoder. Ledningssystemet ska stödja reformerna och den processorienterade organisationen främjas.

När förmånerna utvecklas för FPA fram nyheternas verkningar och kostnader för förmånerna och verkställigheten av dem. FPA:s nya uppgifter, som verkställigheten av underhållsstöd och upprätthållande av det nationella elektroniska hälsoarkivet, påverkar FPA:s service och samarbete.

### Lätt och nära kunden

Alla ärenden kan skötas behändigt via olika servicekanaler kundorienterat, snabbt, enhetligt och korrekt. Beslut och kundbrev ska skrivas på ett klart och begripligt sätt. En fungerande arbetsfördelning, enhetliga arbetsmetoder och system är grunden för vår verksamhet.

FPA utvärderar och förbättrar sin processprestanda utgående från kundtillfredsställelsen, arbetsgemenskapens funktionsförmåga, ekonomin och produktiviteten samt nyckeltalen för beslutens kvalitet och handläggningstiden. Genom att föregripa riskerna säkerställer vi att processerna är smidiga och att målen uppnås.

### Nytänkande i arbetsgemenskapen

FPA förbereder sig för framtida behov genom att enligt bästa förmåga förutse de utmaningar som samhället och en god kundservice ställer på FPA och dess personal. Målet för en god personalpolitik är att säkerställa att personalstyrkan är rätt dimensionerad för varje uppgift. I och med att de stora årsklasserna nu uppnår pensionsåldern är det möjligt att med en kontrollerad och välplanerad rekryteringspolitik göra nödvändiga omstruktureringar i personalstyrka och kompetensbehov. Målet för FPA:s personalpolitik är att också i fortsättningen trygga fasta anställningsförhållanden och konkurrenskraft på arbetsmarknaden och samtidigt sörja för en tillräcklig kostnadseffektivitet.

### Ekonomi

Under 2008 beräknas FPA:s intäkter och kostnader stiga till 11,5 miljarder euro. Av kostnaderna utgörs 3,3 miljarder euro av pensionsförsäkringsförmåner och cirka 3,9 miljarder euro av såväl sjukförsäkringsförmåner som av förmåner inom den övriga sociala tryggheten.

Folkpensionerna höjdes genom nivåhöjningar av pensionerna men också genom en indexförhöjning i början av 2008 samt genom att kommunernas dyrortsklassificering slopades. Vid finansieringen av folkpensionerna ökades statens andel då staten finansierar vårdbidrag och kostersättningar till pensionstagare. Arbetsgivarnas folkpensionsavgift sjönk med 0,1 procentenheter.

Vid finansieringen av sjukförsäkringar kunde såväl arbetsgivarens sjukvårdsavgift som de försäkrades premier sänkas något från nivån 2007.

FPA övertar handhavandet av underhållsstödet från kommunerna vid början av 2009.



*Studerande kan via FPA:s e-tjänst kontrollera hur många studiestöds månader de redan har förbrukat och hur mycket de får förtjäna. Under 2007 återbetalades och annullerades studiestöd via FPA:s e-tjänst över 40 000 gånger.*



# Folkpensionsanstaltens resultaträkning 2007 och 2006,

## 1 000 €

	2007	2006
<b>INTÄKTER</b>		
Folkpensionsförsäkring	-2 484 222	-2 464 120
Arbetsgivarnas avgifter	-1 100 397	-1 097 222
Statens förmånsinbetalningar	-1 383 825	-1 366 898
<b>Arbetsinkomstförsäkring</b>	-1 958 438	-1 837 099
Försäkringar och -avgifter	-1 882 706	-1 752 858
Statens förmånsinbetalningar	-75 736	-84 254
Regressbetalningar	3	12
<b>Sjukvårdsförsäkringar</b>	-2 010 146	-1 972 108
Försäkringar och -avgifter	-1 001 794	-977 943
Statens andel av sjukvårdsförsäkringen	-991 054	-980 930
Erhållna EU-ersättningar	-16 781	-12 709
Regressbetalningar	-517	-526
<b>Övrig socialtrygghet</b>	-3 896 822	-4 076 851
Statens förmånsinbetalningar	-3 295 138	-3 448 908
Kommunernas förmånsinbetalningar	-553 233	-571 849
Löntagares arbetslöshetsförsäkringsavgift	-48 360	-56 000
Intäkter av övrig socialtrygghet	-91	-93
<b>Intäkter och kostnader av placeringar</b>	-17 382	-47 218
<b>Finansiella intäkter och kostnader</b>	-30 720	-17 682
<b>Övriga intäkter och kostnader</b>	1 529	2 616
	-10 396 201	-10 412 462
<b>KOSTNADER</b>		
Pensions- och handikappförmåner	2 916 921	2 886 924
Arbetsinkomstförsäkring	1 858 026	1 741 104
Sjukvårdsförsäkring	1 841 597	1 761 998
Arbetslöshetsförmåner	877 670	1 014 147
Förmåner till barnfamiljer	1 816 145	1 825 211
Studieförmåner	714 044	736 910
Bostadsbidrag	430 708	439 427
Övriga förmåner	62 618	65 884
<b>Förmåner totalt</b>	10 517 730	10 471 604
<b>Förmånsbidrag</b>	121 529	59 141
<b>Omkostnader</b>		
Intäkter	-11 627	-16 251
Personalkostnader	222 429	231 034
Löner och arvoden	159 050	162 748
Lönebikostnader	63 379	68 286
Övriga omkostnader	85 901	88 551
Köptjänster	54 939	54 219
	351 642	357 552
Statens andel av totalutgifterna för Folkpensionsförsäkringen	-557 130	-555 201
Förändring i rehabiliteringsavsättningen	3 678	3 224
<b>Överskott + / underskott -</b>	80 281	135 284
<b>PENSIONSANSVARSFONDEN</b>		
<b>INTÄKTER</b>		
Bidrag	-37 784	-43 056
Intäkter av tillgångarna	-49 803	-95 292
De anställdas pensionspremier	-7 874	-8 012
Gottgörelser från Vilma-institutioner	-983	-580
Arbetslöshetsförsäkringsfondens inbetalningar	-1 167	0
	-97 611	-146 940
<b>KOSTNADER</b>		
Personalpensioner	56 493	52 331
Pensioner betalade av Vilma-institutioner	892	618
Övriga kostnader	822	24
Ökning av pensionsansvarsfondens täckning	31 478	32 475
	89 684	85 449
<b>Överskott + / underskott -</b>	7 926	61 491

# Balansräkning den 31 december 2007 och 2006, 1 000 €

<b>AKTIVA</b>	<b>2007</b>	<b>2006</b>
<b>Bestående aktiva</b>		
Immateriella tillgångar	14 688	14 814
Dataprogram	14 688	14 814
<b>Materiella tillgångar</b>	85 045	69 635
Byggnader	46 402	46 402
Renoveringar	8 334	8 025
Maskiner och inventarier	7 836	10 551
Investeringar i KanTo-projektet	3 960	0
Förskottsbetalningar	18 513	4 657
<b>Placeringar</b>	427 941	549 874
Placeringar i anläggningstillgångar	64 196	81 286
Aktier och andelar	64 196	81 286
Övriga placeringar	363 745	468 588
Aktier	363 745	468 588
	527 674	634 323
<b>Rörliga aktiva</b>		
Kortfristiga fordringar	140 519	130 224
Fordringar mellan fonder	2 314	726
Kundfordringar	3 832	4 707
Resultatregleringar	5 124	1 883
Övriga fordringar	7 338	6 635
Förskottsbetalningar	121 911	116 273
Finansiella värdepapper	0	0
<b>Kassa och bank</b>	701 111	581 648
	841 628	711 872
<b>Totalt</b>	<b>1 382 887</b>	<b>1 346 195</b>
<b>PENSIONSANSVARSFONDEN</b>	<b>2007</b>	<b>2006</b>
<b>Bestående aktiva</b>		
Placeringar		
Räntefonder	141 391	99 609
Aktier och andelar	993 345	948 177
Övriga placeringar	62 000	46 200
<b>Underskott i pensionsansvarsfonden</b>	52 105	113 593
<b>Rörliga aktiva</b>		
Kortfristiga fordringar	5 718	1 182
Fordringar mellan fonderna	648	611
Resultatregleringar	493	571
Fordringar från Vilma-institutioner	917	0
Förskottsbetalningar	3 660	0
Finansiella värdepapper	9 433	0
<b>Kassa och bank</b>	42 534	69 930
	57 685	71 113
<b>Totalt</b>	<b>1 306 526</b>	<b>1 278 691</b>
<b>Aktiva totalt</b>	<b>2 689 413</b>	<b>2 624 886</b>

<b>PASSIVA</b>	<b>2007</b>	<b>2006</b>
<b>Eget kapital</b>		
<b>Folkpensionsfonden</b>	-225 782	-225 224
Fonden vid årets början	-225 224	-246 450
Förändring av fonden	-558	21 226
<b>Sjukförsäkringsfonden</b>	-468 467	-388 745
Fonden vid årets början	-388 745	-232 235
Förändring av fonden	-79 722	-156 510
<b>Uppskrivningsfonden</b>	-367 100	-487 299
Fonden vid årets början	-487 299	-232 830
Förändring av fonden	120 199	-254 469
	-1 061 349	-1 101 268
<b>Avsättningar</b>		
<b>Rehabiliteringsavsättning</b>		
Avsättningen vid årets början	-33 076	-29 853
Ökning av avsättningen	-99 778	-98 161
Använda medel	96 100	94 938
	-36 754	-33 076
<b>Främmande kapital</b>		
<b>Kortfristigt främmande kapital</b>		
Erhållna förskott	-124 325	-59 924
Skulder mellan fonderna	0	-611
Leverantörsskulder	-8 032	-9 974
Resultatregleringar	-49 451	-40 497
Övriga kortfristiga skulder	-102 978	-100 845
	-271 199	-211 851
<b>Totalt</b>	<b>-1 382 887</b>	<b>-1 346 195</b>
<b>PENSIONSANSVARSFONDEN</b>	<b>2007</b>	<b>2006</b>
<b>Eget kapital</b>		
<b>Pensionsansvarsfonden</b>	-653 491	-622 013
Täckningsansvar vid årets början	-622 013	-589 538
Ökning av ansvaret	-31 478	-32 475
<b>Uppskrivningsfonden</b>	-641 254	-594 261
Fonden vid årets början	-594 261	-160 244
Ökning av fonden	-46 993	-434 017
Överskott	-7 926	-61 491
	-1 302 672	-1 277 765
<b>Främmande kapital</b>		
<b>Kortfristigt främmande kapital</b>		
Skulder mellan fonderna	-2 962	0
Resultatregleringar	0	-903
Skulder till Vilma-institutioner	-892	-23
	-3 854	-926
<b>Totalt</b>	<b>-1 306 526</b>	<b>-1 278 691</b>
<b>Passiva totalt</b>	<b>-2 689 413</b>	<b>-2 624 886</b>

# Resultat- och balansräkningar fondvis

Resultaträkningar för 2007 och 2006, 1 000 €

<b>FOLKPENSIONS FÖRSÄKRING</b>	<b>2007</b>	<b>2006</b>
<b>INTÄKTER</b>		
Arbetsgivarnas avgifter	-1 100 397	-1 097 222
Statens förmånsinbetalningar	-1 383 825	-1 366 898
Intäkter och kostnader av placeringar	-17 382	-47 218
Finansiella intäkter och kostnader	-4 191	-3 078
Övriga intäkter och kostnader	427	2 243
	-2 505 368	-2 512 173
<b>KOSTNADER</b>		
Pensions- och handikappförmåner	2 916 921	2 886 924
Övriga förmåner	4 364	4 728
	2 921 286	2 891 652
Förmånsbidrag /underskott + /överskott -	415 917	379 478
Folkpensionsförsäkringens andel av omkostnaderna	140 654	143 019
Statens andel av totalutgifterna för Folkpensionsförsäkringen	-557 130	-555 201
Överföringar mellan sf och fp	0	53 929
<b>Överskott + / underskott -</b>	<b>558</b>	<b>-21 226</b>
<b>SJUKFÖRSÄKRING</b>	<b>2007</b>	<b>2006</b>
<b>INTÄKTER</b>		
<b>Arbetsinkomstförsäkring</b>		
Sjukförsäkringens dagpenningsspremier och -avgifter	-519 765	-479 753
Arbetsgivarens sjukförsäkringsavgifter	-1 362 941	-1 273 105
Statens förmånsinbetalningar	-75 736	-84 254
Regressbetalningar	3	12
<b>Sjukvårdsförsäkring</b>		
Sjukförsäkringens försäkringspremier och -avgifter	-1 001 794	-977 943
Statens andel av sjukvårdsförsäkringen	-991 054	-980 930
Erhållna EU-ersättningar	-16 781	-12 709
Regressbetalningar	-517	-526
Finansiella intäkter och kostnader	-26 529	-14 604
Övriga intäkter och kostnader	1 102	372
	-3 994 011	-3 823 438
<b>KOSTNADER</b>		
<b>Arbetsinkomstförsäkring</b>		
Dagpenningar	1 650 420	1 543 438
Företagshälsovård	207 606	197 665
<b>Sjukvårdsförsäkring</b>		
Sjukvårdsersättningar	1 562 267	1 496 755
Företagshälsovård	21 942	20 842
Rehabiliteringstjänster	237 507	228 776
Övriga förmåner	19 882	15 625
	3 699 623	3 503 101
Förmånsbidrag /underskott + /överskott -	-294 388	-320 337
Omkostnader (sf:s andel)	210 987	214 533
Överföringar mellan sf och fp	0	-53 929
Förändring av rehabiliteringsavsättningen	3 678	3 224
<b>Överskott + / underskott -</b>	<b>79 722</b>	<b>156 510</b>

<b>ÖVRIG SOCIAL TRYGGHET</b>	<b>2007</b>	<b>2006</b>
<b>INTÄKTER</b>		
Statens förmånsinbetalningar	-3 295 138	-3 448 908
Kommunernas inbetalningar för barnavårdsstöd	-393 702	-394 269
Kommunernas inbetalningar för arbetsmarknadsstödet passivdel	-159 531	-177 580
Löntagares arbetslöshetsförsäkringsavgifter	-48 360	-56 000
Regressbetalningar av arbetsgivare	-7	-13
Arbetslöshetsförsäkringsfondens inbetalningar	-84	-80
Intäkter och kostnader av placeringar	0	0
Finansiella intäkter och kostnader	0	0
	-3 896 822	-4 076 851
<b>KOSTNADER</b>		
Arbetslöshetsförmåner	877 670	1 014 147
Förmåner till barnfamiljer	1 816 145	1 825 211
Studieförmåner	714 044	736 910
Bostadsbidrag	430 708	439 427
Övriga förmåner	58 254	61 156
	3 896 822	4 076 851
<b>Överskott + / underskott -</b>	<b>0</b>	<b>0</b>
<b>PENSIONSANSVARSFONDEN</b>	<b>2007</b>	<b>2006</b>
<b>INTÄKTER</b>		
Bidrag	-37 784	-43 056
Intäkter av tillgångarna	-49 803	-95 292
Anställdas pensionspremier	-7 874	-8 012
Gottgörelser från Vilma-institutioner	-983	-580
Arbetslöshetsförsäkringsfondens inbetalningar	-1 167	0
	-97 611	-146 940
<b>KOSTNADER</b>		
Personalpensioner	56 493	52 331
Pensioner betalade av Vilma-institutioner	892	618
Övriga kostnader	822	24
Ökning av pensionsansvarsfondens täckning	31 478	32 475
	89 684	85 449
<b>Överskott + / underskott -</b>	<b>7 926</b>	<b>61 491</b>

## Balansräkningar den 31 december 2007 och 2006, 1 000 €

<b>AKTIVA</b>	<b>2007</b>	<b>2006</b>
<b>FOLKPENSIONSFRÖRSÄKRING</b>		
Bestående aktiva		
Immateriella tillgångar	5 875	5 926
Dataprogram	5 875	5 926
Materiella tillgångar	48 117	39 577
Byggnader	30 283	30 283
Renoveringar	3 334	3 210
Maskiner och inventarier	3 135	4 220
KanTo-projektet	3 960	0
Förskottsbetalningar	7 405	1 863
Placeringar		
Placeringar i anläggningstillgångar	25 678	32 515
Aktier och andelar	25 678	32 515
Övriga placeringar	363 745	468 588
Aktier	363 745	468 588
	443 415	546 605
Rörliga aktiva		
Kortfristiga fordringar		
Forordningar mellan fonder	2 962	291
Kundfordringar	1 540	1 883
Resultatregleringar	2 298	361
Övriga fordringar	70	71
Förskottsbetalningar	9	1 552
Finansiella värdepapper	0	0
Kassa och bank	135 064	141 599
	141 943	145 757
<b>Aktiva totalt</b>	<b>585 359</b>	<b>692 361</b>
<b>SJUKFRÖRSÄKRING</b>		
Bestående aktiva		
Immateriella tillgångar	8 813	8 889
Dataprogram	8 813	8 889
Materiella tillgångar	36 928	30 058
Byggnader	16 118	16 118
Renoveringar	5 001	4 815
Maskiner och inventarier	4 702	6 330
Förskottsbetalningar	11 108	2 794
Placeringar		
Placeringar i anläggningstillgångar	38 517	48 772
Aktier och andelar	38 517	48 772
	84 259	87 718
Rörliga aktiva		
Kortfristiga fordringar		
Forordningar mellan fonder	12 928	2 314
Kundfordringar	2 291	2 824
Resultatregleringar	2 826	1 521
Övriga fordringar	5 771	6 564
Förskottsbetalningar	83 290	76 162
Finansiella värdepapper	0	0
Kassa och bank	566 046	440 049
	673 151	529 434
<b>Aktiva totalt</b>	<b>757 409</b>	<b>617 152</b>
<b>ÖVRIG SOCIAL TRYGGHET</b>		
Rörliga aktiva		
Kortfristiga fordringar		
Forordningar mellan fonderna	10	34 741
Övriga fordringar	1 496	0
Förskottsbetalningar	38 612	38 559
<b>Aktiva totalt</b>	<b>40 119</b>	<b>73 301</b>
<b>PENSIONSANSVARFONDEN</b>		
Bestående aktiva		
Placeringar		
Räntefonder	141 391	99 609
Aktier och andelar	993 345	948 177
Övriga placeringar	62 000	46 200
Pensionsansvarsfondens underskott	52 105	113 593
Rörliga aktiva		
Kortfristiga fordringar		
Forordningar mellan fonderna	5 718	1 182
Forordningar mellan fonderna	648	611
Resultatregleringar	493	571
Forordningar på Vilma-institutioner	917	0
Förskottsbetalningar	3 660	0
Finansiella värdepapper	9 433	0
Kassa och bank	42 534	69 930
	57 685	71 113
<b>Aktiva totalt</b>	<b>1 306 526</b>	<b>1 278 691</b>

<b>PASSIVA</b>	<b>2007</b>	<b>2006</b>
<b>FOLKPENSIONS FÖRSÄKRING</b>		
<b>Eget kapital</b>		
Folkpensionsfonden	-225 782	-225 224
Fonden vid årets början	-225 224	-246 450
Förändring av fonden	-558	21 226
Uppskrivningsfonden	-315 765	-426 748
Fonden vid årets början	-426 748	-183 693
Förändring av fonden	110 983	-243 055
	-541 547	-651 972
<b>Främmande kapital</b>		
Kortfristigt främmande kapital		
Erhållna förskott totalt	-5 968	-100
Skulder mellan fonderna	-2 668	-2 122
Leverantörsskulder	-2 637	-3 990
Resultatregleringar	-14 446	-13 719
Övriga kortfristiga skulder	-18 027	-20 371
Mervärdesskatt att redovisa	-65	-89
	-43 812	-40 390
<b>Passiva totalt</b>	<b>-585 359</b>	<b>-692 361</b>
<b>SJUKFÖRSÄKRING</b>		
<b>Eget kapital</b>		
Sjukförsäkringsfonden	-468 467	-388 745
Fonden vid årets början	-388 745	-232 235
Ökning/minskning av fonden	-79 722	-156 510
Uppskrivningsfonden	-51 335	-60 551
Fonden vid årets början	-60 551	-49 137
Ökning/minskning av fonden	9 216	-11 414
	-519 802	-449 296
<b>Avsättningar</b>		
Rehabiliteringsavsättning		
Avsättningen vid årets början	-33 076	-29 853
Ökning av avsättningen	-99 778	-98 161
Använda medel	96 100	94 938
	-36 754	-33 076
<b>Främmande kapital</b>		
Kortfristigt främmande kapital		
Erhållna förskott	-78 077	-18 837
Skulder mellan fonderna	-50 552	-35 108
Leverantörsskulder	-5 395	-5 984
Resultatregleringar	-21 420	-26 778
Övriga kortfristiga skulder	-45 408	-48 073
	-200 853	-134 780
<b>Passiva totalt</b>	<b>-757 409</b>	<b>-617 152</b>
<b>ÖVRIG SOCIAL TRYGGHET</b>		
<b>Främmande kapital</b>		
Kortfristigt främmande kapital		
Erhållna förskott	-40 280	-40 987
Övriga kortfristiga skulder	161	-32 313
	-40 119	-73 301
<b>Passiva totalt</b>	<b>-40 119</b>	<b>-73 301</b>
<b>PENSIONSANSVARSFONDEN</b>		
<b>Eget kapital</b>		
Pensionsansvarsfonden	-653 491	-622 013
Täckningsansvar vid årets början	-622 013	-589 538
Ökning av ansvaret	-31 478	-32 475
Uppskrivningsfonden	-641 254	-594 261
Fonden vid årets början	-594 261	-160 244
Ökning av fonden	-46 993	-434 017
Överskott -	-7 926	-61 491
	-1 302 672	-1 277 765
<b>Främmande kapital</b>		
Kortfristigt främmande kapital		
Skulder mellan fonderna	-2 962	0
Resultatregleringar	0	-903
Skulder till Vilma-institutioner	-892	-23
	-3 854	-926
<b>Passiva totalt</b>	<b>-1 306 526</b>	<b>-1 278 691</b>





**8. Köptjänster, 1 000 euro**

	2007	2006
<b>Köptjänster</b>	<b>54 939</b>	<b>54 219</b>
Kostnader för beskattning	30 677	31 414
Apoteksarvoden	18 420	16 992
Ersättn. för arbetsplatskassomas omkostn.	2 488	2 651
Övriga köptjänster	3 353	3 162

**9. Statens andel av totalytgifterna**

**Kalkyl över garantibetalningen till folkpensionsfonden, 1 000 euro**

Finansieringstillgångar netto 31.12.2006	121 387
+ Intäkter totalt	+ 2 505 905
Intäkter av tillgångarna att beaktas i garantibetalningen	21 683
- Kostnader totalt	- 3 061 944
Förmåner	2 921 286
Omkostnader att beaktas i garantibetalningen	140 658
Finansieringstillgångar netto före garantibetalningen 31.12.	- 434 652
4 % av kostnaderna 2007	122 478
<b>Statens garantibelopp</b>	<b>557 130</b>
Beloppen överensstämmer med kassaflödesanalysen.	

**10. Sjukförsäkringsfondens kassaflödesanalys, 1 000 euro**

+ Försäkringspremier och -avgifter	2 884 500
+ Regressbetalningar	517
+ Statens andelar	1 066 790
+ Erhållna EU-ersättningar (sv-försäkring)	16 781
- Förmåner	3 699 623
- Ökning av förskottsbetalningar	- 7 128
= Kassaöverskott I	261 834
+ Intäkter av tillgångar	25 427
= Kassaöverskott II	287 260
- Omkostnader	205 073
- Avskrivningar på anläggningstillgångar	5 915
= Kassaöverskott III	76 273
Tillgångar ökning (-)/minskning (+)	- 5 756
Förändring i kortfristiga skulder/fordringar (+/-)	55 481
+ Kassa och bank 1.1.	440 049
- Kassa och bank 31.12.	566 046
	0

**11. Sjukförsäkringsavsättningar, 1 000 euro**

		Avsättning 31.12.2007
Rehabilitering		
Individuell rehabilitering		
Avsättning 1.1.2007	14 437	
Ökning under räkenskapsåret	87 300	
Användning under räkenskapsåret	- 87 055	14 681
Projekt för utvecklande av rehabiliteringen		
Avsättning 1.1.2007	14 501	
Ökning under räkenskapsåret	9 191	
Användning under räkenskapsåret	- 5 899	17 793
Renovering av och stöd för driften av rehabiliteringsanstalter		
Avsättning 1.1.2007	100	
Ökning under räkenskapsåret	0	
Användning under räkenskapsåret	- 100	0
Forskning och utveckling		
Avsättning 1.1.2007	4 038	
Ökning under räkenskapsåret	3 288	
Användning under räkenskapsåret	- 3 046	4 280
Avsättning totalt 31.12.2007		36 754
Bundet genom beslut		28 631
Förändring av avsättning totalt (ökning)		3 678

**12. Anläggningstillgångar och andra långfristiga placeringar, 1 000 euro**

Under räkenskapsåret förvärvade anläggningstillgångar har under tidigare år med stöd av 19 § i folkpensionsförordningen avskrivits i ett för allt i bokslutet. Avskrivningarna har ingått i folkpensionsfondens och sjukförsäkringsfondens övriga omkostnader. Från och med bokslutet 2003 görs på anläggningstillgångarna avskrivningar enligt plan. Sedan bokslutet 1998 har avskrivningar på icke förslitning underkastade anläggningstillgångar inte längre gjorts.

<b>Fastigheter</b>		
Anskaffningsutgift 1.1.2007	23 379	
Akkumulerade avskrivningar 1.1.2007	- 20 838	
Uppskrivningar 1.1.2007	44 217	
Akkumulerade nedskrivningar	- 356	
Balansvärde 1.1.2007		46 402
Uppskrivningar		0
Nedskrivningar		0
Balansvärde 31.12.2007		46 402

**Pensionsansvarsfondens övriga placeringar**

<b>Fastigheter</b>		
Anskaffningsutgift 1.1.2007	47 219	
Akkumulerade nedskrivningar	- 318	
Balansvärde 1.1.2007		46 200
Uppskrivningar		15 800
Nedskrivningar		0
Balansvärde 31.12.2007		62 000

**Dataprogram**

Anskaffningsutgift 1.1.2007	21 340
Akkumulerade avskrivningar 1.1.2007	- 6 526
Balansvärde 1.1.2007	14 814
Ökningar	+ 4 535
Avskrivningar 2007	- 4 649
Balansvärde 31.12.2007	14 688

**Renovering av byggnader**

Anskaffningsutgift 1.1.2007	10 393
Akkumulerade avskrivningar 1.1.2007	- 2 368
Balansvärde 1.1.2007	8 025
Ökningar	+ 9 896
Avskrivningar 2007	- 1 561
Balansvärde 31.12.2007	8 334
Förskottsbetalningar 1.1.2007	4 657
Förändring i förskottsbetalningar	13 856
Förskottsbetalningar 31.12.2007	18 513

**Maskiner och inventarier**

Anskaffningsutgift 1.1.2007	17 227
Akkumulerade avskrivningar 1.1.2007	- 6 676
Balansvärde 1.1.2007	10 551
Ökningar	+ 1 115
Minskningar	- 341
Akkumulerade avskrivningar på minskningar	+ 158
Avskrivningar 2007	- 3 646
Balansvärde 31.12.2007	7 836

**Aktier bland anläggningstillgångarna (byråaktier samt telefonaktier och -andelar)**

Anskaffningsutgift 1.1.2007	109 722
Akkumulerade avskrivningar 1.1.2007	102 305
Uppskrivningar 1.1.2007	+ 76 155
Akkumulerade nedskrivningar	- 2 286
Balansvärde 1.1.2007	81 286
Ökningar	+ 380
Minskningar	- 305
Akkumulerade uppskrivningar på minskningar	- 294
Akkumulerade avskrivningar på minskningar	+ 305
Nedskrivningar	- 2 111
Återtagna uppskrivningar	+ 15 066
Balansvärde 31.12.2006	64 196

**13. Övriga placeringar, 1000 euro**

<b>Folkpensionsfondens aktier</b>		
Anskaffningsvärde 1.1.2007	101 661	
Uppskrivningar 1.1.2007	+ 366 927	
Balansvärde 1.1.2007	468 588	
Minskningar	- 3	
Akkumulerade uppskrivningar på minskningar	0	
Återtagna uppskrivningar på minskningar	- 55	
Uppskrivningar	0	
Återtagna uppskrivningar	- 104 785	
Balansvärde 31.12.2007	363 745	

**Pensionsansvarsfondens aktier**

Anskaffningsvärde 1.1.2007	256 501
Uppskrivningar 1.1.2007	+ 537 273
Akkumulerade nedskrivningar	0
Balansvärde 1.1.2007	793 774
Ökningar	0
Minskningar	- 4 932
Akkumulerade uppskrivningar på minskningar	- 11 176
Akkumulerade nedskrivningar på minskningar	0
Uppskrivningar	+ 127 873
Återtagna uppskrivningar	- 96 360
Balansvärde 31.12.2007	809 178

**Pensionsansvarsfondens fastighetsfonder**

Balansvärde 1.1.2007	333
Ökningar	+ 8 985
Nedskrivningar	- 1 088
Balansvärde 31.12.2007	8 232

**Pensionsansvarsfondens lån, som är masskuldebrevslån samt räntefonder.**

Balansvärde 1.1.2007	99 609
Ökningar	+ 69 930
Minskningar	- 19 660
Akkumulerade uppskrivningar på minskningar	- 163
Akkumulerade nedskrivningar på minskningar	+ 19
Uppskrivningar	+ 1 023
Nedskrivningar	- 76
Återtagna uppskrivningar	- 28
Korrigerig av nedskrivningar	+ 251
Bokföring av kostnader	- 78
Balansvärde 31.12.2007	150 825

**14. Aktier**

Förteckning över de bolag i vilka marknadsvärdet av FPA:s innehav överstiger två miljoner euro, 31.12.2007.

Bolag	Antal aktier st.		Totalt
	fp	pf	
Fortum Abp	7 195 896		7 195 896
Huhtamäki van Leer Abp	400 000		400 000
Metso Abp	396 316		396 316
Neste Abp	2 648 424		2 648 424
Nokia Oyj Abp	4 288 896		4 288 896
Nordea Ab (fdr)	3 414 797		3 414 797
Oriola KD Abp	1 659 568		1 659 568
Orion-yhtymä Abp	1 658 368		1 658 368
Outokumpu Abp	7 424 934	8 245 710	15 670 644
Stora-Enso Abp A	18 468 770	5 356 316	23 825 086
Stora-Enso Abp R	1 747 213	1 028 752	2 775 965
TeliaSonera Ab		997 327	997 327
UPM-Kymmene Abp		1 603 690	1 603 690
Wärtsilä Abp A		284 176	284 176
Wärtsilä Abp B		652 204	652 204

**Aktier och andelar**

FPA är delägare i ett hundratal bostads- eller fastighetsaktiebolag, där FPA har kontor. I bolagen nedan är ägarandelen 50 % eller större.

Hemort	Bolag	Ägarandel (%)	Vinst/Förlust (€)	
			31.12.2006/30.6.2007	Eget kapital (€)
Alahärmä	Kiint. Oy Härmän Lehtikela	64	368 775	2 145
Heinola	Kiint. Oy Heinolan Virtakatu 9	100	1 832 079	-623
Helsingfors	Kiint. Oy Sectagona	100	4 273 389	4316
Huittinen	Kiint. Oy Karpintie 8	60	806 486	-1 025
Iisalmi	Kiint. Oy Iisalmen Päivönk. 14	100	1 206 480	-4 913
Kajana	Kiint. Oy Kajaanin Keskuspuisto	58	1 458 052	-556
Kannus	Kiint. Oy Kannuksen Torinkulma	54	718 146	-2 900
Kouvola	Kiint. Oy Valtakatu 19	100	1 259 874	544
Villmanstrand	Kiint. Oy Ristontori	54	968 650	21 968
Lojo	Kiint. Oy Lohjan Kauppatori	60	2 073 735	4 706
Muonio	Kiint. Oy Muonion Erkin Kulma	79	394 025	562
Pieksämäki	Kiint. Oy Pieksämäen Torihovi	67	1 220 632	-5 619
Pielavesi	Kiint. Oy Pielaveden Puustellint. 10	100	392 238	-9
Raisio	Kiint. Oy Vasarantori	51	914 075	1 367
Raumo	Kiint. Oy Nortamonkatu 24	67	2 812 768	-7 738
Ruokolahti	Kiint. Oy Ruokolahden Torinkulma	57	443 118	20
Salo	Kiint. Oy Hämeentie 18	100	172 057	0
Suonenjoki	Kiint. Oy Suonenjoen Kelankulma	100	551 454	44
Tammerfors	Sini-Kulma Oy	50	5 244 078	164
Torneå	Kiint. Oy Laivurinkela	53	298 611	0
Nystad	Kiint. Oy Uudenkaupungin Itä-tulli	64	1 710 521	-405
Vasa	Kiint. Oy Ravatti Fastighets Ab	100	1 170 237	-11 504
Varkaus	Kiint. Oy Varkauden Kelankulma	66	506 554	2 160

**15. Redovisningsfordringar och -skulder fonderna emellan**

Redovisningsfordringarna och redovisningsskulderna är verksambetsbetingade och de betalas månadsvis. I den sammanslagna balansräkningen har inbördes skulder mellan folkpensionsfonden, sjukförsäkringsfonden och den övriga sociala tryggheten eliminerats. Fordringar och skulder mellan fonderna i den sammanslagna balansräkningen beror på folkpensionsfondens och sjukförsäkringsfondens fordringar på pensionsansvarsfonden.

**16. Resultatregleringar och övriga fordringar**

I resultatregleringarna ingår räntor på 3,1 miljoner euro och i folkpensionsfonden ingår resultatregleringar för Kanto-projektet på 1,8 miljoner euro. Bland övriga fordringar i sjukförsäkringsfonden ingår fordringar på 5,5 miljoner euro i EU-ersättningar.

**17. Förskottsbetalningar**

I förskottsbetalningarna ingår förskott till arbetsplatskassor på 1,5 miljoner euro, förskott på förmånsbetalningar på 7,5 miljoner euro, förskott till apotek på 73,5 miljoner euro samt förskott på förmåner inom den övriga sociala tryggheten på 38,6 milj. euro.

**18. Resultatregleringar och övriga kortfristiga skulder**

I resultatregleringarna ingår bl.a. 33,7 miljoner euro i semesterlöne- och semesterpenningsskuld inklusive socialskyddsavgifter samt 6,8 miljoner euro i prestationsbaserade utgifter för rehabilitering. I övriga skulder ingår 54,9 miljoner euro i skuld på förskottsinnehållningar, 38,8 miljoner euro i skuld till staten för förmåner inom den övriga sociala tryggheten, samt folkpensionsfondens skuld till staten på 7,4 miljoner euro.

**19. Eget kapital, 1 000 euro**

	fp	sf	pf	totalt
<b>Eget kapital</b>	<b>541 547</b>	<b>519 802</b>	<b>1 302 672</b>	<b>2 264 021</b>
<b>Fond</b>	<b>225 782</b>	<b>468 467</b>	<b>653 491</b>	<b>1 347 740</b>
Fonden 1.1.2007	225 224	388 745	622 013	1 235 982
Förändring av fonden	- 558	- 79 722	- 31 478	- 111 758
<b>Uppskrivningsfonden</b>	<b>315 765</b>	<b>51 335</b>	<b>641 254</b>	<b>1 008 354</b>
Anläggningstillgångar	59 821	60 551	4 605	124 977
Placeringar	366 927	0	589 655	956 582
Fonden 1.1.2007	426 748	60 551	594261	1 081 560
Anläggningstillgångar	53 677	51 335	20 405	125 417
Placeringar	262 088	0	620 848	882 936
Fonden 31.12.2007	315 765	51 335	641 253	1 008 353
Förändring av fonden	- 110 983	- 9 216	+ 46 993	- 73 206
Anläggningstillgångar	- 6 144	- 9 216	+ 15 800	+ 440
Placeringar	- 104 839	0	+ 31 193	- 73 646

**20. Pensionsansvarsfonden, 1 000 euro**

I 1998 års bokslut höjdes på grund av en lagändring den målsatta nivån för pensionsansvarsfonden från 19 % till 41 %. Den målsatta nivån ska nås senast år 2010.

Nedskrivningar av placeringarna och korrigeringar av dem har upptagits i resultaträkningen och uppskrivningar och återtagningar av dem i balansräkningen. Underskottet i pensionsansvarsfonden är 52,1 miljoner euro.

	2007	2006	förändring
Personalpensionsansvar	1 520 359	1 450 480	+ 69 879
Den bidragsfinansierade målnivån (41 %) + den med arbetstagarnas premier finansierade delen av pensionsansvaret = Pensionsansvarsfonden	653 491	622 013	+ 31 478
Täckt med bidrag och intäkter	623 347	594 697	+ 28 650
Täckt med arbetstagarnas premier	30 144	27 316	+ 2 828
Täckt totalt	653 491	622 013	+ 31 478
Pensionsansvarsfondens underskott	52 105	113 593	- 61 488
Uppskrivningar i pensionsansvarsfonden	641 254	594 261	+ 46 993
Totalpensionsansvar utanför fonden	866 868	828 467	+ 38 401

Av pensionsansvaret utgör pensionsansvaret för generaldirektören och direktörerna 1,3 miljoner euro.

**21. Leasingansvar, 1 000 euro**

	2007	2006	förändring
Ansvar för leasing av datoranläggningar	12 413	18 427	- 6 014
Betalas följande år	7 144	7 096	- 48
Betalas senare	5 269	11 331	- 6 062

**22. Förmåner under återindrivning, 1 000 euro**

	2007	2006	förändring
Förmån			
Arbetslöshetsförmåner	31 583	31 389	+ 193
Allmänt bostadsbidrag	31 127	30 437	+ 689
Studiestöd	12 853	12 991	- 138
Pensionsförmåner	8 879	8 543	+ 336
Övriga förmåner	11 227	11 305	- 79
Totalt	95 668	94 667	+ 1 001

**23. Återindrivning på grund av inkomstkontroll av studiestöd, 1 000 euro**

	2007	2006	förändring
Årskontroll av studiestöd	24 487	21 937	+ 2 550

Enligt lagen om studiestöd (17 §) ser studeranden själv till att gränsen för årsinkomst inte överskrider. Återindrivningsbeloppet inkluderar en förhöjning med 15 % (27 §). FPA kan inte påverka återindrivningsbeloppet.

**24. Statsborgen för studielån och borgensfordringar, 1 000 euro**

Nedan anges bankernas bestånd av statsgaranterade studielån enligt lagen om studiestöd samt beståndet av borgensfordringar för lån som FPA betalat i egenskap av borgensman, vilka ingår i statens administrativa bokföring. FPA sköter enligt lagen om studiestöd betalningen av borgensansvaren, indrivningen av borgensfordringar och redovisningen av intäkterna till undervisningsministeriet. FPA kan inte påverka de belopp som borgensmännen ska betala.

	2007	2006	förändring
Statsgaranterat studielånebestånd	1 318 164	1 310 385	+ 7 779
Statens borgensfordringar	185 492	180 016	+ 5 476

**25. Premie- och avgiftsrester, 1 000 euro**

	2007	2006	förändring
Premier och avgifter under indrivning vid skatteverken	77 153	81 143	- 3 990

**Helsingfors den 27 mars 2007**

	Velipekka Nummikoski	
Elli Aaltonen	Rauno Ihala	Kaarina Knuuti
Paula Kokkonen	Lasse Laatumen	Elina Lehto-Häggroth
Sinikka Näätäsaari	Pekka Perttula	Tarmo Pukkila

# Revisionsberättelse

## Till Folkpensionsanstaltens fullmäktige

Vi har granskat Folkpensionsanstaltens bokföring, verksamhetsberättelse, bokslut och förvaltning för räkenskapsperioden 1.1–31.12.2007. Styrelsen har upprättat bokslutet och verksamhetsberättelsen. Bokslutet omfattar balansräkning, resultaträkning och noter för Folkpensionsanstalten och pensionsansvarsfonden. På grundvalen av granskningen ger vi ett utlåtande om bokslutet, verksamhetsberättelsen och förvaltningen.

Revisionen har utförts i enlighet med god revisionssed. Bokföringen samt principerna för, substansen i och presentationen av verksamhetsberättelsen och bokslutet har granskats i tillräcklig omfattning för att konstatera att verksamhetsberättelsen och bokslutet inte innehåller väsentliga fel eller brister. Vid granskningen av förvaltningen har vi försäkrat oss om att styrelsemedlemmarna har handlat i enlighet med lagen om Folkpensionsanstalten.

Räkenskapsövervakningen vid Folkpensionsanstalten har skötts av Yrjö Tuokko, CGR.

Vårt utlåtande är att bokslutet, som för räkenskapsperioden utvisar ett överskott på 80 280 780,60 euro sedan ett garantibelopp på 557 129 916,29 euro erhållits från staten för täckning av folkpensionsförsäkringens totalutgifter, är upprättat i enlighet med lagen om Folkpensionsanstalten, de principer för bokslutet som godkänts av fullmäktige för Folkpensionsanstalten samt i tillämpliga delar bokföringslagen och andra bestämmelser om upprättande av bokslut. Bokslutet och verksamhetsberättelsen ger på det sätt som avses i de ovan nämnda bestämmelserna och bokslutsprinciperna en riktig och tillräcklig bild av resultatet av Folkpensionsanstaltens verksamhet och dess ekonomiska ställning. Verksamhetsberättelsen stämmer överens med bokslutet. Bokslutet kan fastställas och styrelsemedlemmarna beviljas ansvarsfrihet för den av oss granskade räkenskapsperioden

Helsingfors den 2 april 2008

Markku Koskela  
CGR

Esko Ahonen

Hannu Hoskonen

Esko Kurvinen

Jukka Roos

Irja Tulonen

Tuula Väättäin

Yrjö Tuokko  
CGR



*Föräldrar som väntar familjetillökning kan via webben söka moderskaps-, faderskaps- och föräldradagpenning samt moderskapsunderstöd, barnbidrag och adoptionsbidrag. Dessutom kan föräldrarna kontrollera uppgifterna om dessa och om stöd för hemvård och privat vård av barn, exempelvis om ansökan har avgjorts och när förmånen betalas ut.*

# FPA:s förvaltning 1.1.2008

Bestämmelser om FPA:s ställning, uppgifter och förvaltning finns i lagen om Folkpensionsanstalten (731/2001). Enligt 1 § är FPA en självständig offentligrättslig inrättning, vars förvaltning och verksamhet övervakas av fullmäktige som väljs av riksdagen. Enligt 2 § bestäms om Folkpensionsanstaltens uppgifter som gäller social trygghet i de olika lagarna om förmånerna. Folkpensionsanstaltens förvaltningsorgan är enligt 3 § fullmäktige och styrelsen.

Fullmäktige har med stöd av lagens 5 § 3 punkt fastställt FPA:s arbetsordning. I den regleras behandlingen av ärenden i styrelsen, generaldirektörens och direktörernas uppgifter, centralförvaltningsorganisation, föredragningen av ärenden samt kretsdirektörernas och försäkringsdistriktschefernas uppgifter och behörighet.

En ändring av lagen om folkpensionsanstalten trädde i kraft den 1 januari 2008 (lag 1342/2007). Enligt den ändrade 7 § 1 mom. 3 punkten fastställer FPA:s styrelse anstaltens arbetsordning, i vilken meddelas närmare bestämmelser om förvaltningen och om behandlingen av ärenden. Enligt lagens ikraftträdelsebestämmelse tillämpas den nuvarande arbetsordningen tills den nya arbetsordningen har trätt i kraft.

## Fullmäktige

Enligt 4 § i lagen om folkpensionsanstalten väljer riksdagen tolv fullmäktige och antar en instruktion för fullmäktige. Fullmäktiges mandatperiod är en valperiod, dvs. fyra år.

Fullmäktiges uppgifter har fastställts i 5 § i lagen. Enligt den ska fullmäktige övervaka Folkpensionsanstaltens förvaltning och verksamhet med beaktande bland annat av kvaliteten på anstaltens tjänster och tillgången till dem. Fullmäktige förordnar styrelseledamöterna och lägger för republikens president fram ett förslag till utnämning av generaldirektör och direktörer. Dessutom ska fullmäktige utse FPA:s revisorer, på framställning av styrelsen fastställa grunderna för bokslutet, fastställa bokslutet och besluta om beviljande av ansvarsfrihet för styrelsen, samt årligen avge en berättelse över sin verksamhet till riksdagen. Riksdagen har för fullmäktige fastställt en instruktion med bestämmelser om bl.a. fullmäktiges uppgifter och sammanträden.

## Styrelsen

I 6 § i ovannämnda lag bestäms om styrelsens sammansättning, i 7 § om styrelsens uppgifter och i 8 § om beslutsfattandet i styrelsen. I FPA:s arbetsordning 1-5 § bestäms dessutom om behandlingen av ärenden i styrelsen.

Enligt lagen har styrelsen högst tio ledamöter som förordnas av fullmäktige. När styrelseledamöterna förordnas beaktas sakkunskap i systemen för social trygghet, ledning, förvaltning samt i ekonomi och placeringsverksamhet. Av styrelseledamöterna företräder en social och hälsovårdsministeriet, en arbetsgivarnas centralorganisationer, en löntagarnas centralorganisationer och en jord- och skogsbruksproducenternas centralorganisationer. Styrelsens mandatperiod är tre år. Styrelsen har för närvarande tio ledamöter. En representant för Folkpensionsanstaltens personal har rätt att närvara och yttra sig vid styrelsens möten.

Styrelsen leder och utvecklar Folkpensionsanstaltens verksamhet. Styrelsen har allmän behörighet att sköta FPA:s angelägenheter. Den ska bl.a. årligen fastställa FPA:s verksamhets- och ekonomiplan och upprätta FPA:s verksamhetsberättelse och bokslut, fastställa FPA:s arbetsordning för godkännande av fullmäktige, besluta om allmänna principer för placeringen av FPA:s medel, besluta om köp och försäljning av fast egendom, besluta om arbetsfördelningen mellan generaldirektören och direktörerna samt anställa de ledande tjänstemännen i arbetsavtalsförhållande.

I 1 § i FPA:s arbetsordning fastställs hur styrelsen sammankallas, i 2 § förfarandet om ordföranden är förhindrad, i 3 § hur ärenden föredras i styrelsen, i 4 § om styrelsens mötesprotokoll och i 5 § om föredragandens avvikande åsikt. Styrelsen sammanträder i regel en gång i månaden.

Styrelsens ordförandes, vice ordförandes och ledamöternas jäv fastställs enligt 27-28 § i förvaltningslagen och tystnadsplikt enligt 23 § i lagen om offentlighet i myndigheternas verksamhet, Styrelsens ordförande, vice ordförande och medlemmar ger varje år till Finansinspektionen en insiderredogörelse.

## Av styrelsen tillsatta arbetsgrupper

Styrelsen har tillsatt en belöningsarbetsgrupp och en granskningskommitté.

Till belöningsarbetsgruppen som behandlar ledningens belöningsystem hör styrelsens ordförande och vice ordförande, generaldirektören och generaldirektörens ställföreträdare.

Granskningskommittén är tillsatt för att övervaka och styra den interna revisionen och för att koordinera den interna revisionen och revisionen. Ordförande i granskningskommittén är styrelsens ordförande och medlemmar är generaldirektören, generaldirektörens ställföreträdare, övervakningsrevisorn och chefen för den interna revisionen, som också är kommitténs sekreterare.

## Generaldirektören och direktörerna

Enligt 9 § i ovannämnda lag har FPA en generaldirektör och högst fem direktörer, som republikens president utnämner på förslag av fullmäktige. Republikens president förordnar en av direktörerna till generaldirektörens ställföreträdare. Generaldirektörens och direktörernas behörighetsvillkor fastställs i förordning av statsrådet. Om generaldirektörens och direktörernas anställningsförhållande gäller i tillämpliga delar vad som föreskrivs i statstjänstemannalagen (750/1994).

FPA:s styrelse har med stöd av 7 § i ovannämnda lag fastställt arbetsfördelningen mellan generaldirektören och direktörerna. Generaldirektörens uppgifter har fastslagits i 9 § 3 mom. i lagen och i 6 § i arbetsordningen. Direktörernas uppgifter finns fastslagna i 7 § i arbetsordningen.

Enligt 9 § 3 mom. i lagen svarar generaldirektören för Folkpensionsanstaltens strategiska planering samt dess operativa ledning och utveckling, för föredragningen av ärenden för styrelsen och verkställandet av styrelsens beslut, samt utarbetar en arbetsordning som styrelsen fastställer. Enligt 6 § i arbetsordningen ansvarar han dessutom för den regionala och lokala förvaltningens verksamhet samt för enheter och deras ärenden som styrelsen överfört på hans ansvar.

Enligt 6 § i arbetsordningen ingår styrelsen på basis av verksamhets- och ekonomiplanen med generaldirektören och på förslag av generaldirektören resultatavtal med direktörerna. Generaldirektören ingår resultatavtal med kretsdirektörerna. Förhandlingar om resultatavtal för kretsförvaltningen förs av generaldirektören i samarbete med direktörerna.

Enligt 7 § i arbetsordningen ansvarar direktörerna för den strategiska planeringen samt den operativa ledningen och utvecklingen av de enheter för vilka styrelsen givit dem ansvaret.

Direktörerna är varandras ersättare i enlighet med styrelsens beslut.

## Ledningsgruppen

Enligt 8 § i arbetsordningen bildar direktörerna FPA:s ledningsgrupp, som fungerar under ledning av generaldirektören. I ledningsgruppen behandlas de viktigaste frågorna som ska framläggas för styrelsen och övriga ärenden som kräver övervägande utöver de enskilda verksamhetsområdena. Ledningsgruppen sammanträder i regel en gång i veckan.

## Beslutsfattande i placeringsfrågor

I 15 § i ovannämnda lag bestäms om placering av medel och en placeringsplan. Där sägs att vid placering av folkpensions-, sjukförsäkrings- och pensionsansvarsfondernas medel ska placeringarna göras så att de tryggar säkerhet, avkastning och likviditet samt är lämpligt diversifierade och har lämplig spridning. Folkpensionsanstaltens styrelse ska utarbeta en plan för placeringen av anstaltens medel. I placeringsplanen ska särskilt beaktas fondernas karaktär och kraven på placeringsverksamheten. Ansvaret för att medlen placeras enligt placeringsplanen vilar enligt styrelsens delegeringsbeslut på generaldirektören och ekonomiafdelningens chef.

## Löner och belöningar

Bestämmelser om fullmäktiges arvoden finns i instruktionen för fullmäktige. Enligt 5 § i ovannämnda lag fastställer fullmäktige styrelsemedlemmarnas arvoden. Enligt 7 § fastställer styrelsen generaldirektörens och de övriga direktörernas löne-, pensions- och andra förmåner. Styrelsen har också fastställt grunderna för tjänstemännens löner. Enligt 21 § är löneuppgifterna för generaldirektören, direktörerna och de ledande tjänstemännen offentliga.

Bestämmelser om anställande av tjänstemän finns i styrelsens beslut om behörighet i administrativa ärenden.

## Intern revision

FPA:s enhet för internrevision är enligt 11 § i arbetsordningen underställd generaldirektören, och dess instruktion har fastställts av FPA:s styrelse. Enligt 1 § i instruktionen är internrevisionen en del av FPA:s styrnings- och övervakningssystem, som styrelsen, generaldirektören och ledningsgruppen använder för att fullgöra sin övervakningsskyldighet.

Internrevisionen utarbetar varje år en årsplan för granskningen. Granskningskommittén behandlar årsplanen, som generaldirektören fastställer. Årsplanen ges också styrelsen till kännedom. Den interna revisionen sköts enligt internationella standarder för intern revision.

Internrevisionen består av chefen för internrevisionen samt så många interna revisorer och assistenter som verksamheten kräver. För närvarande är antalet anställda vid internrevisionen totalt 20. En del av dem har kretscentralen som stationeringsort.

Internrevisionen rapporterar resultaten av revisionsarbetet till den som ansvarar för granskningsobjektet och hans eller hennes överordnade. Dessutom utarbetar internrevisionen tre gånger per år sammandragsrapporter för generaldirektören och granskningskommittén. Chefen för internrevisionen godkänner revisionsberättelsen innan den överlämnas.

## Riskhantering

Styrelsen har godkänt principerna och ansvaret för riskhanteringen. Riskhanteringsprinciperna styr riskhanteringen som helhet och säkerställer att FPA kan genomföra sin grundläggande uppgift och uppnå sina strategiska och operativa mål. Handboken för riskhantering har publicerats på FPA:s intranetsidor. Riskhanteringen tillämpas inom hela FPA med samordnade metoder och systematiskt.

## Revision

Enligt 5 § i lagen väljer fullmäktige ett behövligt antal revisorer och fastställer en instruktion för dem. För närvarande finns det åtta revisorer. Revisorerna har utsett en revisor till övervakningsrevisor, som kvartalsvis lämnar en övervakningsrapport till revisorerna för behandling. Övervakningsrapporten skickas till fullmäktige och styrelsen för kännedom.

Enligt 2 § i instruktionen är det revisorernas uppgift att granska FPA:s förvaltning, egendomsförvaltning och verksamhet. Enligt 18 § i lagen verkställs revisionen med iakttagande i tillämpliga delar av bestämmelserna i revisionslagen (936/1994). Revisorerna verkställer årligen revision och avger till fullmäktige en revisionsberättelse före utgången av april, året efter räkenskapsåret. Fullmäktige fastställer revisorernas arvoden.

## Information

De centrala riktlinjerna, uppgifterna, organiseringen och arbetsfördelningen av FPA:s kommunikation beskrivs i Kommunikationspolicy för FPA. Vid administrativa avdelningen finns en informationsenhet som ansvarar för FPA:s kommunikation som stöd för generaldirektören, bistår högsta ledningen, avdelningarna, kretsarna och försäkringsdistrikten i frågor som gäller kommunikation samt ansvarar för genomförandet av den centraliserade kommunikationen med medier och kunder inom FPA, den centraliserade interna kommunikationen och webbkommunikationen. FPA ger ut tre kundtidningar och en personaltidning. Informationsenheten leds av informationschefen som är huvudredaktör för tidningarna och webbsidorna.

# Förvaltningsorgan 2007

## Styrelsen

Parmanne Pertti, direktör, styrelsens ordförande  
 Petäjämäki, Tuulikki, företags- och organisationskonsult, viceordförande  
 Henriksson, Anna-Maja, riksdagsledamot, 1.1.–18.6.  
 Achrén, Ulla, partisekreterare, från 19.6.  
 Huuhtanen, Jorma, generaldirektör  
 Knuuti, Kaarina, direktör  
 Kuuskoski, Eeva, generalsekreterare  
 Laatunen, Lasse, juridisk direktör  
 Lehto-Häggroth, Elina, stadsdirektör  
 Puhakka, Matti, direktör  
 Toiviainen, Matti, biträdande avdelningschef  
 Järvinen, Brita, ordförande, personalrepresentant med yttrande- och närvarorätt

## Direktörer

Huuhtanen, Jorma, generaldirektör  
 Puhakka, Matti, direktör, generaldirektörens ställföreträdare  
 Pesola, Helena, direktör  
 Apukka, Asko, direktör  
 Forss, Mikael, direktör

## Fullmäktige 1.1–4.5

Perho, Maija, riksdagsledamot, ordförande  
 Ersättare: Asko-Seljavaara, Sirpa, riksdagsledamot  
 Peltomo, Pirkko, riksdagsledamot, vice ordförande  
 Lahtela, Esa, riksdagsledamot  
 Koski, Valto, riksdagsledamot  
 Seppälä, Arto, riksdagsledamot  
 Koskinen, Marjaana, riksdagsledamot  
 Kähkönen, Lauri, riksdagsledamot  
 Huotari, Anne, riksdagsledamot  
 Immonen, Mikko, riksdagsledamot  
 Rehula, Juha, riksdagsledamot  
 Vihriälä, Jukka, riksdagsledamot  
 Särkiniemi, Seppo, riksdagsledamot  
 Tölli, Tapani, riksdagsledamot  
 Keränen, Niilo, ledande läkare  
 Paloniemi, Aila, riksdagsledamot  
 Ylä-Mononen, Jaana, riksdagsledamot  
 Löf, Pehr, riksdagsledamot  
 Holmlund, Anne, riksdagsledamot  
 Tiura, Marja, riksdagsledamot  
 Risikko, Paula, riksdagsledamot  
 Salo, Petri, riksdagsledamot

Ojansuu, Kirsi, riksdagsledamot  
 Meriläinen, Rosa, riksdagsledamot

## Fullmäktige från 4.5

Kiljunen, Anneli, riksdagsledamot, ordförande  
 Ersättare: Haatainen, Tuula, riksdagsledamot, 1.1.–17.9.  
 Kuusisto, Merja, riksdagsledamot, från 18.9  
 Lehti, Eero, riksdagsledamot, vice ordförande  
 Larikka, Jari, riksdagsledamot  
 Heikkinen, Hannakaisa, riksdagsledamot  
 Paloniemi, Aila, riksdagsledamot  
 Karhuvaara, Arja, riksdagsledamot  
 Salo, Petri, riksdagsledamot  
 Kaunisto, Timo, riksdagsledamot  
 Salovaara, Pertti, riksdagsledamot  
 Koski, Valto, riksdagsledamot  
 Taiveaho, Satu, riksdagsledamot  
 Lauslahti, Sanna, riksdagsledamot  
 Asko-Seljavaara, Sirpa, riksdagsledamot  
 Manninen, Hannes, riksdagsledamot  
 Henriksson, Anna-Maja, riksdagsledamot  
 Ojansuu, Kirsi, riksdagsledamot  
 Sinnemäki, Anni, riksdagsledamot  
 Rajamäki, Kari, riksdagsledamot  
 Koskinen, Marjaana, riksdagsledamot  
 Sihto, Paula, riksdagsledamot  
 Kärkkäinen, Kari, riksdagsledamot  
 Valpas, Unto, riksdagsledamot  
 Tiusanen, Pentti, riksdagsledamot

## Revisorer

Koskela, Markku, professor, CGR, revisorerens ordförande  
 Ersättare: Virtanen, Kalervo, professor, CGR  
 Roos, Jukka, revisorerens vice ordförande  
 Paatero, Sirpa, riksdagsledamot  
 Ahonen, Esko, riksdagsledamot  
 Auvinen, Markku, biträdande direktör för sjukvårdsdistrikt  
 Hoskonen, Hannu, riksdagsledamot  
 Rasinmäki, Jorma, stadsdirektör, FöD  
 Kurvinen, Esko  
 Krank, Lea, ekonomie magister  
 Tulonen, Irja  
 Vielma, Ahti  
 Väätäinen, Tuula, riksdagsledamot

Polvi, Iivo  
 Tuokko, Yrjö, ekonomie magister, CGR  
 Guttorm, Olavi, CGR

## LEDANDE BEFATTNINGSSINNEHAVARE

### Avdelningschefer

Rantamäki, Juhani (administrativa avdelningen)  
 Meriläinen, Erkki (ekonomiavdelningen)  
 Raimoranta, Jyrki (personalavdelningen), 1.1–30.10  
 Lankinen, Pasi (personalavdelningen), från 1.11  
 Kivimäki, Elise (avdelningen för hälsovård och utkomstskydd)  
 Neimala, Anne (avdelningen för pensioner och utkomstskydd)  
 Hytönen, Veikko (dataavdelningen)  
 Luotola, Jouni (serviceavdelningen)  
 Haapa-aho, Jussi (aktuarie- och statistikavdelningen)  
 Klaukka, Timo (forskningsavdelningen)

### Övriga ledande befattningsshavare

Järvisalo, Jorma, överläkare  
 Lindroos, Kari, internervisionschef  
 Suominen, Markku, adb-chef

### Kretsdirektörer

Lämsä, Tuomo (Norra Finlands kretscentral)  
 Heinonen, Ritva (Västra Finlands kretscentral), 1.1–30.9  
 Ollikainen, Kai (Västra Finlands kretscentral), från 1.10  
 Hänninen, Sari (Östra Finlands kretscentral)  
 Kuusiahon, Heikki (Sydvästra Finlands kretscentral)  
 Hongell, Sirkka (Södra Finlands kretscentral)

### DELEGATIONER

#### FPA:s delegation

Huuhtanen, Jorma, generaldirektör, delegationens ordförande  
 Kairisalo, Anja, regeringsråd, delegationens vice ordförande  
 Eriksson, Rolf, direktör  
 Hirvonen, Hannu, regeringsråd  
 Kiuru, Tiina, ledande skyddsombudsman, 1.1–28.2  
 Korkeaoja, Lauri, generalsekreterare  
 Koskinen, Leena, konsultativ tjänsteman  
 Laine-Häikiö, Kaarina, verkställande direktör  
 Lemmetty, Markku, förhandlingschef  
 Merimaa, Marja, överdirektör  
 Mäkinen, Hannu, budgetchef



*Under 2007 levererade FPA närmare 40 000 moderskapsförpackningar. Av förstföderna väljer cirka 94 % förpackningen i stället för en ersättning i pengar på 140 euro. Moderskapsunderstödet kan också ansökas via webben.*

Norppa, Tiina, ledande skyddsombudsman, från 16.4

Pihkala, Marja, förbundschef

Sainio, Aino, ordförande

Salomaa, Markku, direktör

Tenhiälä, Hannu, ordförande

Tuominen, Risto, juridisk ombudsman

Ersättare:

Ginström, Tage, verksamhetsledare

Heikkilä, Karri, intressebevakningssekreterare, från 22.3

Heikkilä, Matti, överdirektör

Kopra, Ville, intressebevakningssekreterare, 1.1–21.3

#### **Sjukförsäkringsdelegationen**

Forss, Mikael, direktör, delegationens ordförande

Pesola, Helena, direktör, delegationens vice ordförande

Ersättare: Apukka, Asko, direktör

Partanen, Marja-Liisa, biträdande avdelningschef

Järvinen, Pekka, regeringsråd

Pukkila, Tarmo, överdirektör

Kairisalo, Anja, direktör

Keskitalo, Riitta, medicine licentiat

Pöyry, Matti, verksamhetsledare

Kaukinen, Kari, överläkare

Rantahalvari, Vesa, sakkunnig

Mustakallio, Petri, socialpolitisk sakkunnig, 1.1–6.6

Näätsaari, Sinikka, programchef, från 7.6

Väänänen, Pirjo, socialpolitisk sakkunnig

Flinkman, Mervi, hälso- och socialpolitiskt ombud

Ilveskivi, Paula, jurist

Koski, Valto, riksdagsledamot

Rehula, Juha, riksdagsledamot

#### **Socialmedicinska delegationen 1.1–28.2**

Huttunen, Jussi, professor, delegationens vice ordförande och medlem

Holi, Tarja, biträdande direktör

Huupponen, Risto, professor

Ihalainen, Risto, vice verksamhetsledare

Ersättare: Anttila, Pekka, ordförande

Isohanni, Matti, professor

Kivelä, Sirkka-Liisa, professor

Lahtela, Jorma, docent

Leirisalo-Repo, Marjatta, professor

Mäkelä, Erkki A., docent

Neuvonen, Pertti, professor  
 Pöyry, Matti, verksamhetsledare  
 Sulkava, Raimo, professor  
 Taskinen, Helena, professor  
 Tilvis, Reijo, professor  
 Sakkunniga:  
 Alanen, Pentti, professor  
 Elonen, Erkki, docent  
 Enoranta, Erja, överprovisor  
 Helminen, Sari, sakkunnigtandläkare  
 Keränen, Tapani, docent  
 Kivelä, Tero, professor  
 Klaukka, Timo, chef för hälsoforskningen  
 Knuutila, Matti, professor  
 Koivisto, Pekka, ledande läkare  
 Laitinen, Lauri, professor  
 Leinonen, Esa, professor  
 Lönnqvist, Jouko, professor  
 Meurman, Jukka, professor  
 Reunala, Timo, professor  
 Ylikorkala, Reino Olavi, professor

### Socialmedicinska delegationen från 1.3

Järvisalo, Jorma, delegationens ordförande  
 Huttunen, Jussi, delegationens vice ordförande och medlem  
 Hirvensalo, Eero, docent  
 Holli, Tarja, biträdande direktör  
 Huupponen, Risto, professor  
 Ihalainen, Risto, vice verksamhetsledare  
 Ersättare: Saarni, Samuli, vice ordförande  
 Isohanni, Matti, professor  
 Kivelä, Sirkka-Liisa, professor  
 Lahtela, Jorma, docent  
 Leirisalo-Repo, Marjatta, professor  
 Neuvonen, Pertti, professor  
 Pöyry, Matti, verksamhetsledare  
 Sulkava, Raimo, professor  
 Taskinen, Helena, professor  
 Tilvis, Reijo, professor  
 Sakkunniga:  
 Elonen, Erkki, docent  
 Eronen, Marianne, sakkunnigläkare  
 Helminen, Sari, sakkunnigtandläkare  
 Honkala, Eino, professor  
 Keränen, Tapani, docent

Ketola, Eeva, chefredaktör för Käypä hoito  
 Ersättare: Komulainen, Jorma, utvecklingschef  
 Kivelä, Tero, professor  
 Klaukka, Timo, vtf. avdelningschef  
 Knuutila, Matti, professor  
 Koivisto, Pekka, ledande läkare  
 Kruuti, Jaana, överprovisor, från 26.11  
 Leinonen, Esa, professor  
 Lönnqvist, Jouko, professor  
 Meurman, Jukka, professor  
 Mäkelä, Marjukka, professor  
 Ersättare: Malmivaara, Antti, överläkare  
 Reunala, Timo, professor  
 Tiitinen, Aila, professor  
 Tukiainen, Pentti, professor  
 Palomäki, Heikki, sekreterare och medlem

### Pensionsförsäkringsdelegationen

Pesola, Helena, direktör, delegationens ordförande  
 Forss, Mikael, direktör, delegationens vice ordförande och medlem  
 Pirttimäki, Raili, ledande läkare  
 Ersättare: Telakivi, Tiina, sakkunnigläkare  
 Neimala, Anne, avdelningschef  
 Seppälä, Marja-Leena, förmånschef  
 Haikarainen, Tuulikki, regeringsråd  
 Rossi, Juha, äldre regeringssekreterare  
 Liuksia, Veikko, regeringsråd  
 Tuhkanen, Pertti, budgetråd  
 Lindell, Christina, avdelningschef  
 Ilmakunnas, Seija, avdelningschef  
 Rantahalvari, Vesa, sakkunnig  
 Åström, Johan, sakkunnig  
 Vanhanen, Rauno, direktör  
 Berglund, Merja, arbetsmarknadsombud  
 Kallinen, Kaija, socialpolitisk sekreterare  
 Näätsaari, Sinikka, programchef  
 Puura, Heli, jurist  
 Flinkman, Mervi, social- och hälsopolitiskt ombud  
 Lumiaho, Maire, sektionschef  
 Aaltonen, Seppo, direktör  
 Partanen, Hannu, verksamhetsledare  
 Fellman, Veronica, verksamhetsledare  
 Laurila, Ritva, ordförande  
 Tarjamo, Sirkka-Liisa, ordförande

### Delegationen för företagshälsovård 1.1–31.3

Forss, Mikael, direktör, delegationens ordförande  
 Kivimäki, Elise, avdelningschef, delegationens vice ordförande och medlem  
 Lamberg, Matti E., medicinalråd  
 Ersättare: Kairisalo, Anja, regeringsråd  
 Savolainen, Heikki, överläkare  
 Aalto, Asko, medicinalråd  
 Husman, Kaj, direktör för kompetenscentret  
 Manninen, Pirjo, överläkare  
 Kyrö, Marja, företagsläkare  
 Larjo, Pia, företagsläkare  
 Rautjärvi, Leila, företagshälsovårdare  
 Tuhkanen, Taina, arbetshälsokoordinator  
 Perimäki, Raili, arbetsmiljösekreterare  
 Sairanen, Helinä, arbetskyddsfunktionär  
 Kaukinen, Kari, överläkare  
 Toivonen, Rauno, sakkunnig  
 Lumiaho, Maire, sektionschef  
 Mattila, Ilpo, sektionschef  
 Flinkman, Mervi, social- och hälsopolitiskt ombud  
 Kivipelto, Saga, företagshälsovårdare  
 Hollmén, Jyrki, sakkunnig  
 Rantahalvari, Vesa, sakkunnig

### Delegationen för företagshälsovård från 1.4

Forss, Mikael, direktör, delegationens ordförande  
 Kivimäki, Elise, avdelningschef, delegationens vice ordförande och medlem  
 Lamberg, Matti, medicinalråd  
 Ersättare: Kairisalo, Anja, direktör  
 Savolainen, Heikki, medicinalråd  
 Aalto, Asko, medicinalråd  
 Husman, Kaj, direktör för kompetenscentret  
 Rautio, Maria, teamchef  
 Larjo, Pia, företagsspecialläkare  
 Kyrö, Marja, företagsspecialläkare  
 Rautjärvi, Leila, ordförande  
 Pimiä, Riitta, verkställande direktör  
 Perimäki, Raili, arbetsmiljösekreterare, 1.4–18.10  
 Haring, Kari, sakkunnig, från 19.10  
 Väänänen, Pirjo, socialpolitisk sakkunnig, 1.4–18.10  
 Perimäki, Raili, arbetsmiljösekreterare, från 19.10  
 Kaukinen, Kari, överläkare  
 Toivonen, Rauno, sakkunnig  
 Hollmén, Jyrki, sakkunnig



Rantahalvari, Vesa, sakkunnig  
 Lumiaho, Maire, jurist  
 Mattila, Ilpo, ombud  
 Flinkman, Mervi, social- och hälsopolitiskt ombud  
 Kivipelto, Saga, företagshälsovårdare  
 Ilveskivi, Paula, jurist  
 Pätäri, Jarmo, jurist  
 Manner-Raappana, Anna, juridiskt ombud  
 Hirvonen, Merja, arbetsmarknadsombud

### Rehabiliteringsdelegationen

Fors, Mikael, direktör, delegationens ordförande  
 Waal, Jouko, rehabiliteringschef, delegationens vice ordförande och medlem, 1.1–14.2  
 Huusko, Tiina, rehabiliteringschef, från 15.2  
 Huunan-Seppälä, Antti, överläkare, 1.1–14.2  
 Ersättare: Järvisalo, Jorma, överläkare, 1.1–14.2  
 Järvisalo, Jorma, överläkare, från 15.2  
 Haukipuro, Kyösti, överläkare inom försäkringsområdet, från 15.2  
 Kivimäki, Elise, avdelningschef  
 Laine, Arto, företagshälsovårdschef  
 Klaukka, Timo, vtf. avdelningschef  
 Lind, Jouko, ledande forskare  
 Haikarainen, Tuulikki, regeringsråd  
 Kairisalo, Anja, regeringsråd  
 Lehmijoki, Pentti, överinspektör, 1.1–25.11  
 Kuusinen, Patrik, överinspektör, från 26.11  
 Koivumäki, Kai, överinspektör  
 Kaukinen, Kari, överläkare  
 Rantahalvari, Vesa, sakkunnig  
 Väänänen, Pirjo, socialpolitisk sakkunnig  
 Perimäki, Raili, arbetsmiljösekreterare, 1.1–18.10  
 Haring, Kari, sakkunnigläkare, från 19.10  
 Lumiaho, Maire, sektionschef  
 Mattila, Ilpo, sektionschef  
 Karhunen, Sirkka-Liisa, utvecklingschef  
 Uotinen, Sami, jurist  
 Tervonen, Hilppa, understödsberedare  
 Juvakka, Janne, projektchef  
 Piispanen, Pekka, direktör  
 Ala-Mononen, Lea, informatör  
 Järvikoski, Aila, professor  
 Suikkanen, Asko, professor  
 Loijas, Sari, generalsekreterare  
 Komulainen, Teuvo, ordförande

Könkkölä, Kalle, verksamhetsledare  
 Ruponen, Teuvo, rehabiliteringsdirektör  
 Flinkman, Mervi, social- och hälsopolitiskt ombud  
 Juntunen, Pauliina, jurist  
 Hirvonen, Merja, arbetsmarknadsombud  
 Tuominen, Risto, ombud  
 Yliinen, Aarne, överläkare

### Delegationen för utkomstskydd

#### vid arbetslöshet 1.1–31.3

Fors, Mikael, direktör, delegationens ordförande  
 Kivimäki, Elise, avdelningschef, delegationens vice ordförande och medlem  
 Airikkala, Risto, jurist  
 Ersättare: Mattila, Ilpo, sektionschef  
 Hartikka, Raili, regeringsråd  
 Järvinen, Pasi, lagstiftningsråd  
 Jussila, Niina, överinspektör  
 Rautanen, Erja, direktör  
 Salo, Esko, regeringsråd  
 Päivänsalo, Kirsi, regeringssekreterare  
 Lundström, Stina, arbetslöshetskassechef  
 Kurki, Juha-Veikko, kassadirektör  
 Pohja, Heikki, verkställande direktör  
 Oksanen, Tapio, ekonomiedirektör  
 Rautiainen, Hannu, vicehäradschef  
 Nyssölä, Mikko, vicehäradschef  
 Metsämäki, Janne, jurist  
 Janérus, Mirja, socialpolitisk sakkunnig  
 Räsänen, Mikko, sakkunnig, juris. kandidat  
 Wärn, Riitta, ombud, vicehäradschef  
 Juntunen, Pauliina, jurist  
 Aaltonen, Juri, jurist  
 Talonen, Juhani, verksamhetsledare  
 Nenonen, Ranja, vice ordförande

### Delegationen för utkomstskydd

#### vid arbetslöshet från 1.10

Fors, Mikael, direktör, delegationens ordförande  
 Kivimäki, Elise, avdelningschef, delegationens vice ordförande och medlem  
 Puura, Heli, jurist  
 Ersättare: Aaltonen, Juri, jurist  
 Salo, Esko, regeringsråd  
 Päivänsalo, Kirsi, regeringssekreterare  
 Lundström, Stina, arbetslöshetskassechef

Apell, Jaana, jurist  
 Pohja, Heikki, verkställande direktör  
 Oksanen, Tapio, ekonomiedirektör  
 Väänänen, Pirjo, socialpolitisk sakkunnig  
 Näätäsaari, Sinikka, programchef  
 Rautiainen, Hannu, juridiskt ombud  
 Nyssölä, Mikko, sakkunnig  
 Airikkala, Risto, huvudjurist  
 Lumiaho, Maire, jurist  
 Tuominen, Risto, juridiskt ombud  
 Onnela, Maritta, kassadirektör  
 Jussila, Niina, chef för revisionsenheten  
 Rautanen, Erja, direktör  
 Talonen, Juhani, verksamhetsledare  
 Nenonen, Ranja, ordförande  
 Hartikka, Raili, regeringsråd  
 Korhonen, Tiina, överinspektör

### Forskningsdelegationen

Fors, Mikael, direktör, delegationens ordförande  
 Kajanoja, Jouko, chef för samhällsforskningen, delegationens vice ordförande  
 Aromaa, Arpo, forskningsprofessor  
 Haapa-aho, Jussi, avdelningschef  
 Heikkilä, Matti, överdirektör  
 Holm, Pasi, verkställande direktör  
 Huusko, Tiina, sakkunnigläkare  
 Kautto, Mikko, avdelningschef  
 Järvinen, Raija, forskningsdirektör  
 Kangasharju, Aki, forskningsdirektör  
 Myhrman, Rolf, biträdande avdelningschef  
 Parjanne, Marja-Liisa, finansråd  
 Pesola, Helena, direktör  
 Ritakallio, Veli-Matti, professor  
 Valpola, Olli, planeringschef

## FPA:s organisation

Generaldirektör Jorma Huuhtanen

administrativa avdelningen, ekonomiavdelningen, intern revision,  
kretscentralerna, försäkringsdistrikten, byråerna

Generaldirektörens ställföreträdare, direktör Matti Puhakka

personalavdelningen, dataavdelningen, IT-centralen

Direktör Helena Pesola

avdelningen för pensioner och utkomstskydd, aktuarie- och statistikavdelningen

Direktör Mikael Forss

avdelningen för hälsovård och utkomstskydd, forskningsavdelningen

Direktör Asko Apukka

serviceavdelningen

*På FPA:s webbsidor [www.fpa.fi](http://www.fpa.fi) finns beräkningsprogram med vilka man lätt kan uppskatta stödbeloppet. Under 2007 användes beräkningsprogrammen över två miljoner gånger.*

## Kontaktuppgifter

### Huvudkontoret

Nordenskiöldsgatan 12  
PB 450, 00101 Helsingfors  
Telefon 020 634 11

### FPA i Sockenbacka

Hyvlerivägen 1 a B  
PB 78, 00381 Helsingfors  
Telefon 020 634 11

### FPA:s studiestödscentral

Vapaudenkatu 48-50  
PB 228, 40101 Jyväskylä  
Telefon 020 634 6611

### FPA:s KRETSCENTRALER

#### Norra Finlands kretscentral

Sepänkatu 18  
PB 190, 90101 Uleåborg  
Telefon 020 635 4211

#### Sydvästra Finlands kretscentral

Eriksgatan 26  
PB 365, 20101 Åbo  
Telefon 020 635 9611

#### Västra Finlands kretscentral

Kalevankau 17 A  
PB 361, 60101 Seinäjoki  
Telefon 020 635 5221

#### Södra Finlands kretscentral

Kirkkokatu 8  
PB 149, 15141 Lahtis  
Telefon 020 635 1511

#### Östra Finlands kretscentral

Suokatu 40 A 2. krs  
PB 188, 70101 Kuopio  
Telefon 020 635 7211





Ett stöd i livets alla skeden

