

VERKSAMHETSBERÄTTELSE 2014



Stora förvaltningsreformer pågår

Överföringen av utkomststödet närmar sig

INNEHÅLL

Generaldirektörens översikt	3
Kort om FPA	4
Förändringar i omvärlden ger återverkningar i framtiden för FPA	6
FPA år 2014	8
FPA-förmåner.....	12
Kundbetjäning och servicenät	20
Internationellt samarbete.....	22
Riskhantering	22
Personal och kompetensutveckling	23
FPA:s forskning.....	24
Hållbar utveckling inom FPA.....	26
FPA:s enhet för Kanta-tjänster	26
Kontaktpunkten för gränsöverskridande hälso- och sjukvård	26
Styrelsens arbete.....	28
Finansiering.....	31
Förvaltningsorgan	34
Resultaträkning	38
Balansräkning.....	40
Resultat- och balansräkningar per fond	44

GENERALDIREKTÖRENS ÖVERSIKT



FPA:S VERKSAMHET löpte effektivt under 2014. Vi höll verksamhetskostnaderna under kontroll och uppnådde till större delen målen för behandlingstiderna trots att ansökningarna om arbetslöshetsförmåner och bostadsbidrag ökade betydligt på grund av det dåliga ekonomiska läget i vårt land. Arbetspressen har varit hård, men vi har klarat oss väl i den krävande situationen.

Det tre år långa programmet FPA siktar framåt kunde avslutas. Vi kunde på ett lyckat sätt slutföra ett stort antal utvecklingsprojekt och reformer som förbättrar servicen och ökar effektiviteten i verksamheten. Exempelvis de tydligare kundbrev, den nya tidsbokningen och möjligheten att lämna in bilagor till ansökningar på nätet är reformer som framkommer i form av smidigare kundservice än tidigare.

Allt fler av våra kunder sköter sina ärenden på nätet. FPA:s webbsidor har fått ett större antal besökare år för år. I fjol uppgick antalet besök till 24,4 miljoner och antalet inloggningar i e-tjänsterna översteg 15 miljoner. Hela 52 procent av alla ansökningar kom in via e-tjänsterna, som nu även ger möjlighet att titta på betalnings- och behandlingsinformation om förmånerna, de senaste förmånsbesluten och anmärkningar om bilagor som saknas.

Revideringen av förmånssystemen, det så kallade Arkki-projektet, har framskridit väl. Vi kunde färdigställa det kommande verktyget, som blir gemensamt för alla förmåner. Det är en stomme för tillämpningar, där vi lägger ut nya förmånssystem i samma takt som de blir klara. Vi kunde införa det nya behandlingssystemet för handikappförmåner som första tillämpning i oktober.

Första fasen i projektet för utveckling av administrationen och verksamheten slutfördes. Nu står vi inför en stor reform, där vår administration totalrevideras. I december 2014 godkände FPA:s styrelse en ny organisation, där verksamheten byggs upp kring sex operativa enheter från 1.1.2016. Syftet är att bygga en funktionell helhet som ger kunderna, ägarna, intressentgrupperna och de interna kunderna mervärde. Jag tror att organisationsreformen sänker barriärerna mellan enheterna, gör processerna lättare och ökar samarbetet på alla håll inom FPA. Det här är en av de största reformerna i FPA:s historia och kan jämföras med reformen 1975, då fältorganisationerna för pensions- och sjukförsäkringarna slogs ihop.

Den 40-åriga historien för FPA:s kretsförvaltning kom till sitt slut, då kretscentralerna upphörde med sin verksamhet vid årsskiftet. Västra

och Sydvästra Finlands försäkringskretsar slogs ihop 1.1.2012 och Norra och Östra Finlands försäkringskretsar 1.1.2013. Nu upphörde samtliga kretscentralers verksamhet och FPA fick en tvåstegsorganisation. Personalen vid kretscentralerna omplacerades till nya befattningar på andra håll inom FPA. Ingen sades upp på grund av omläggningen.

FPA hade två särskilda anledningar att fira under 2014: i mars firade vi sjukförsäkringens 50-årsjubileum och i juni forskningsverksamhetens 50-årsjubileum. Vi firade i huvudsak i arbetets tecken, men vi bjöd också in företrädare för våra intressentgrupper till jubileumsseminarier för att diskutera både det förgångna och framtiden.

Vi står inför stora utmaningar under de närmaste åren. Strama sparkrav har ställts upp för FPA. Vi gjorde besparingar på förhand redan under 2014, bland annat genom att undvika rekryteringar och gallra i brevposten. Det är ändå nödvändigt med ekonomisk disciplin även framöver. Det grundläggande utkomststödet övergår till FPA:s ansvarsområde i början av 2017. Vi har redan påbörjat förberedelserna för den nya uppgiften, bland annat genom att bygga ett datasystem. Vårdreformen har stora återverkningar på FPA:s framtida verksamhet. Vi förbereder oss på den genom att organisera verksamheten i fem försäkringsdistrikt, som motsvarar de tilltänkta vårdområdena.

Jag vill framföra ett tack till FPA:s personal, förtroendevalda, samarbetspartner och kunder för det gångna året

Liisa Hyssälä

KORT OM FPA

FOLKPENSIONSANSTALTEN (FPA) SÖRJER FÖR den sociala tryggheten i livets olika skeden för alla som bor i Finland. Den sociala trygghet som FPA ansvarar för omfattar stöd till barnfamiljer, sjukförsäkring, rehabilitering, grundtrygghet för arbetslösa, bostadsbidrag, studiestöd och minimipensioner.

Nära kunden

Det beslutsfattande som gäller att avgöra sociala trygghetsförmåner har decentraliserats och överförs till försäkringsdistriktens byråer. De avgör så gott som alla förmåner. En del av besluten fattas i specialiserade enheter eller center.

Under riksdagens tillsyn

FPA verkar under riksdagens tillsyn. Dess förvaltning och verksamhet övervakas av tolv fullmäktigeledamöter som utses av riksdagen och åtta revisorer som utses av fullmäktige. Verksamheten leds och utvecklas av styrelsen, som har tio medlemmar.

**FPA:s verksamhetsidé:
Ett stöd i livets alla skeden**

FPA:s värdegrunder:

- respekt för individen
- kompetens
- samverkan
- nytänkande

FPA tryggar befolkningens basutkomst, främjar hälsa och bidrar till att ge alla en möjlighet att klara sig själva i olika livssituationer.

De flesta finländare fick förmåner från FPA år 2014



FÖRÄNDRINGAR I OMVÄRLDEN GER ÅTERVERKNINGAR I FRAMTIDEN FÖR FPA

PÅ MEDELLÅNG sikt kommer de största utmaningarna inom den sociala tryggheten att vara förknippade med utvecklingen inom ekonomi och sysselsättning, och den press på anpassning av offentliga utgifter som därav följer. Den internationella utvecklingen är svår att förutspå. En eventuell spridning av krisen i Ukraina är ett hot mot den politiska och ekonomiska stabiliteten i Europa. Eftersom Finland är en liten och öppen ekonomi, ger internationella kriser direkta återverkningar på vårt lands ekonomiska utsikter.

Finlands statsfinanser har uppvisat underskott sedan 2009. Underskottet i den kommunala ekonomin har fortgått sedan 2001. Prognoserna pekar på en svag ekonomisk utveckling fram till 2016. Arbetslösheten blir kvar på en hög nivå och närmar sig nio procent, vilket ökar utgifterna för sociala förmåner. En ökning med en halv procent i arbetslösheten ökar FPA:s kostnader för arbetslöshetsförmåner med 125 miljoner euro och kostnaderna för det allmänna bostadsbidraget med 35 miljoner euro.

Under 2015 överskrider skuldsättningen inom den offentliga ekonomin den kritiska gräns på 60 procent som EU har fastslagit. Under 2016 uppskattas skulden utgöra 62 procent av bruttonationalprodukten. Det innebär en risk för att Finland får sämre kreditvärdighet och ökande låneskötselkostnader.

Anpassningsåtgärderna inom den offentliga ekonomin leder också till nedskärningar i den sociala tryggheten och strukturella förändringar. Nedskärningarna inom den kommunala ekonomin har skötts genom överföring av uppgifter från kommunerna till

staten. Under de senaste åren har underhållsstöd och tolknings-tjänsten för handikappade överförts till FPA. Regeringens långsiktiga anpassningspaket innehöll planer på att minska på kommunernas uppgifter. Det betyder att även andra förmåner som kommunerna tidigare har handhaft överförs på FPA. Regeringen har lämnat en proposition om att överföra det grundläggande utkomststödet till FPA 2017. Även en överföring av stödet för närståendevård till FPA diskuteras.

Nedskärningar och strukturella reformer

Av anpassnings- och sparåtgärderna inom statsfinanserna hänför sig en del också till FPA. FPA:s verksamhetsutgifter dras ner från 2015 och framåt så att besparingen blir 15 miljoner euro från 2016. Bland förmånerna skars till exempel läkemedelsersättningarna ner med cirka 100 miljoner euro 2013. Samtidigt förbättrades dock situationen för dem som betalar mycket för sina läkemedel genom att man sänkte den årliga självriskandelen. Förmånsutgifterna inom sjukförsäkringen minskas med 75 miljoner euro under 2015–2016. Besparingarna hänför sig till läkemedel, tandvård, resor och rehabilitering. Indexförhöjningen av förmåner som är bundna till folkpensionsindex skars ner till 0,4 procent 2015. Eurobeloppen för barnbidrag sänktes med 8,1 procent 2015, vilket på årsnivå sparar in 113 miljoner euro.

Både nedskärningarna och de strukturella reformerna kräver ändringar i lagstiftningen.

Små förändringar görs ständigt. Den nya lagen om bostadsstöd trädde i kraft i början av 2015. Grunderna för att fastställa

bostadsstödet blev enklare. Reformen ökar utgifterna för bostadsstöd med 70 miljoner euro per år.

Arbetsmarknadsorganisationerna lyckades under hösten 2014 komma överens om en reform av arbetspensionssystemet. Överenskommelsen innehåller inte ställningstagande till reformens effekter på FPA:s pensionsförmåner. Folkpensionens och garantipensionens förhållande till arbetspensionerna och förhållandet mellan folkpension och garantipension kommer upp till diskussion. Att arbetsavtalsförhållandena eventuellt tunnas ut och blir sköra ökar betydelsen av FPA:s arbetslöshets- och pensionsförmåner när det gäller att hindra utslagning.

Sjukförsäkringens betydelse som finansiär, särskilt för primärvården, har vuxit under 2000-talet. Företagshälsovården ersätter i allt större utsträckning primärvårdstjänsterna för personer i arbetsför ålder. I tillväxtcentra uppgår företagshälsovårdens andel av primärvårdsutgifterna till mer än en tredjedel. Ersättningsutgifterna för besök hos privata läkare har legat på samma nivå i flera år. Åtminstone var tionde finländare använde sig av privata allmänläkartjänster. Social- och hälsovårdsreformen och strävan efter ett enkanalssystem för finansieringen kan förändra rollen för FPA:s sjukförsäkring och utgöra en utmaning för hela ersättningssystemets existens.

FPA medverkar i förebyggande av utslagning. Utsatthet har i undersökningar konstaterats hoppa sig. Ekonomiska, hälsorelaterade och arbetsrelaterade problem ansamlas allt oftare hos samma personer. Exempelvis 70 procent av dem som får arbetsmarknadsstöd uppger att deras ekonomiska situation är svår

och nästan varannan har en kronisk skada eller sjukdom. Av detta följer fattigdom och utslagning. FPA:s förmåner är en viktig utkomstkälla för dem som får arbetsmarknadsstöd. Utmaningen för de närmaste åren är att bevara en tillräcklig nivå på den grundläggande tryggheten och incitament till arbete och företagsamhet. Social- och hälsovårdsministeriet samordnar ett åtgärdsprogram under åren 2011–2015, där åtgärder som minskar utslagning, fattigdom och hälsoproblem integreras i allt samhälleligt beslutsfattande. FPA har en central roll i de flesta av åtgärderna.

De hårdare kraven i arbetslivet och de sämre möjligheterna till tidig pensionering ställer krav på rehabiliteringssystemet. FPA är en betydande aktör i fråga om organisering, utveckling och forskning inom rehabilitering.

Det mångformiga rehabiliteringssystemet och de oenhetliga servicesystemen gör det svårare att hitta rätt rehabiliteringsorgan och åtgärd. För att lyckas med rehabiliteringen krävs ett bättre samarbete mellan den offentliga hälso- och sjukvården, företagshälsovården, FPA, arbetspensionssystemet samt social- och arbetskraftsförvaltningen. De strukturella reformerna inom kommunsektorn samt social- och hälsovårdsservicen har återverkningar på utvecklingen av rehabiliteringstjänsterna och konceptet för utformningen av tjänsterna. Även på den punkten behövs utvärdering och forskning.

Grundtrygghetsförmånerna – nivån och verkan en utmaning

DET TRE ÅR långa programmet FPA siktar framåt kunde till större delen slutföras under 2014. Programmet innehöll många utvecklingsprojekt som inletts med utgångspunkt i FPA:s strategi och tog framför allt sikte på att förbättra kundservicen. För kundservicen vidareutvecklades de nya verksamhetskoncepten. Distansservice infördes som ett nytt sätt för kommunikation, där kunden kan kontakta en expert på FPA med en videoförbindelse på ett samservicekontor. För närvarande provas en distansservice där kunden har en videoförbindelse till FPA hemma.

Projektet för begripligare kundtexter och ansökningsblanketter avslutades, men arbetet har fortgått inom ett nätverk för tydlighet. Experter på alla förmåner och kundservicen medverkar i arbetet. Fram till slutet av året har 65 procent av besluten som går ut till kunder omarbetats, 80 procent av kundbreven och 95 blanketter. FPA har också lovat vara pilotorganisation i en kanslispråkskampanj.

Projektet med direktersättning för taxiresor utvidgades till att omfatta hela landet förutom Åland. Direktersättningsförfa-

randet utvidgades genom konkurrensutsättning i Södra och Östra Savolax, Päijät-Häme, Kymmenedalens, Södra Karelen, Mellersta Österbottens samt Helsingfors och Nylands sjukvårdsdistrikt. Verksamheten är etablerad i områden för direktersättning, och samordning av resorna gav redan under 2014 besparingar på omkring 10 miljoner euro. I samarbete med Suomen Taksiliitto inleddes planeringen av försöksprojekt som godkänns av Kommunikationsministeriet. I försöken utreds möjligheten att kombinera resor som kommunerna ordnar enligt handikappservicelagen och socialvårdslagen med resor som FPA ersätter genom direktersättning. Därutöver utreds möjligheten att låta förfarandet även omfatta kollektivtrafikfordon.

Revideringen av förmånssystemen framskred till den första mer omfattande driftsättningen av ett sammansatt system. I oktober driftsattes ett behandlingssystem för fyra handikappförmåner inklusive tillhörande stödsystem på ett lyckat sätt. Det nya systemet gör processen smidigare, så att kunden får begripligare beslut snabbare. Även e-tjänsterna vidareutvecklades.

Möjligheten att skicka digitala bilagor lades till i nästan alla ansökningstillämpningar. Att ansöka om en förmån muntligt är också möjligt i de e-ansökningar där det är ändamålsenligt. Pilotprojektet för elektronisk överföring av A-läkarintyg till FPA:s förmånssystem inleddes i samarbete med sjukvårdsdistrikten och leverantören av datasystemet.

I februari infördes tjänsten för elektronisk ansökan om reseersättning och tillhörande automationslösningar. I maj lades en ny förstasida ut i e-tjänsterna. Där kan kunden se alla sina FPA-ärenden med ett enda ögonkast, bland annat betalningar och beslut. Att lämna in besvär på webben blev möjligt i maj.

FPA:s kundkommunikation lade vid sidan av webbkommunikation, mediekommunikation och traditionella trycksaker allt större fokus på att marknadsföra FPA:s servicekanaler och olika sätt att sköta ärenden. Webbreklamen riktades särskilt mot stora kundgrupper, såsom studerande, barnfamiljer och arbetslösa.

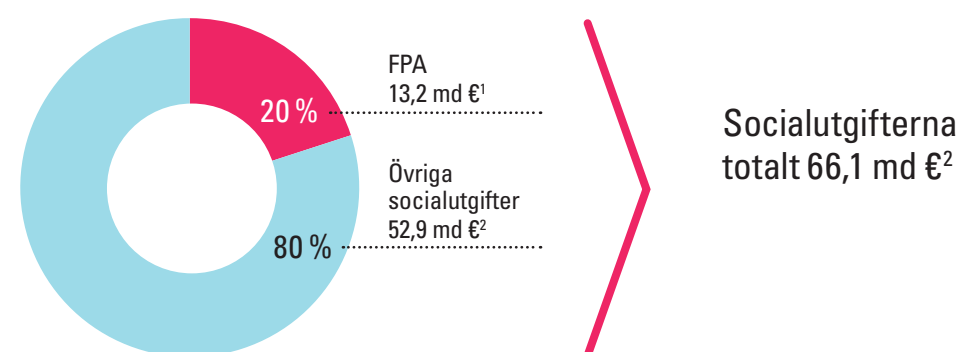
Nyhetsbrevn nådde mer än 18 000 företrädare för medier, arbetsgivare och hälso- och sjukvård samt personer som intres-

serar sig för internationell social trygghet. I den kommunikation som FPA riktade mot sina samarbetspartner var temat "FPA står till tjänst". Målgruppen var särskilt den offentliga hälso- och sjukvården.

Kundråden bidrar till utvecklingsarbetet med upplevelser och kommentarer av användare. Samarbetet med kundråden har varit fortsatt intensivt. De erbjuder också ett effektivt sätt att förmedla information till intressentgrupperna om aktuella frågor inom FPA. De sju aktivt fungerande delegationerna har representanter för myndigheter, sammanslutningar och intresseorganisationer samt FPA:s personal.

Arbetet med att utveckla webbtjänsten på fpa.fi fortgick. Avsikten är att åstadkomma en integrerad webbtjänst som anpassar sig efter kundernas livssituation, vägleder och stöder dem vid ansökning om förmåner och hjälper dem att följa och hantera ärenden som gäller FPA. För konceptarbetet kartlades nuläget genom en användaranalys och insamling av forskningsdata. Som en ny funktion infördes en spalt för diskussion om

FPA-förmånernas andel av socialutgifterna 2014



¹ Därtill betalade FPA ut 0,8 md euro i studieförmåner.

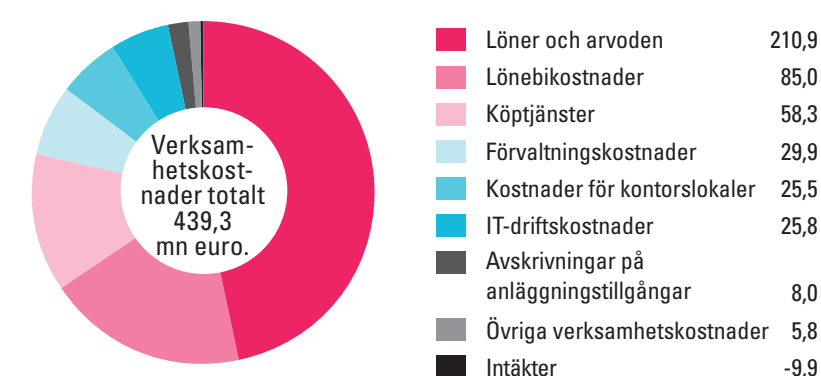
² Uppskattning.

Kort om FPA

	2014	2013	2012	2011	2010
Totalkostnader, md €	14,5	14,0	13,5	12,9	12,6
Förmånskostnader, md €	14,0	13,6	13,1	12,5	12,2
Verksamhetskostnader/totalkostnader, %	3,0	3,2	3,2	3,4	3,4
Förmånskostnader/BNP, %	6,9*	6,7*	6,6*	6,3*	6,5*
Förmånskostnader/socialutgifter, %	21,2*	21,4	21,8	22,0	22,2
Förmånskostnader/invånare, €/år	2 561	2 486	2 416	2 309	2 261
Antal anställda 31.12.	6 008	6 108	6 135	6 146	6 092

*Uppskattning

Fördelning av verksamhetskostnader 2014, mn euro



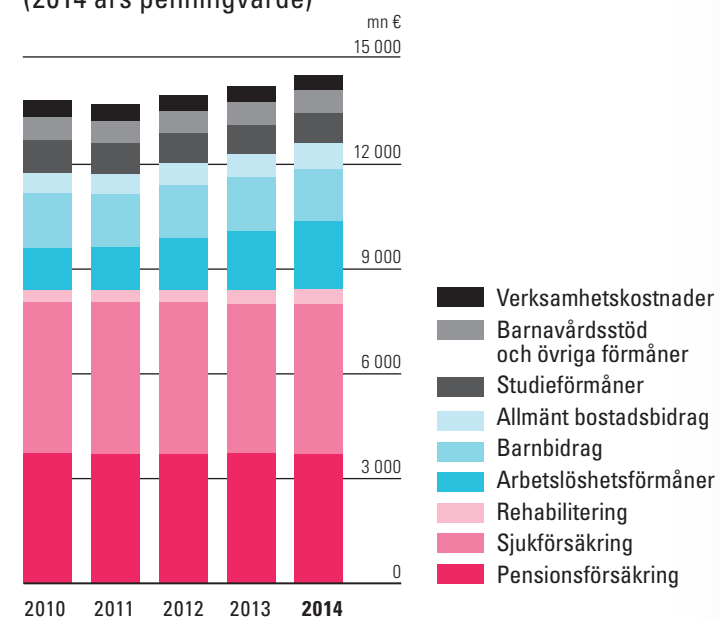
förmånerna för barnfamiljer och studerande. Till en början ersätter den Kela-Kerttu och den tidigare frågespalten för studerande. Framöver ska spalten utgöra en kanal för diskussioner även om andra FPA-förmåner. Arbetet med att bygga ett nytt intranät pågick hela året. Resultatet av arbetet är att våra anställda får nya, mångsidiga möjligheter att göra sitt arbete effektivare med hjälp av ett kommunikativt intranät, gemensamma arbetsytor och egna arbetsytor för varje medarbetare.

Ett omfattande utvecklingsprojekt för förvaltningen och verksamheten startade i början av året. Den första fasen blev klar i slutet av året och verkställs under 2015–2017. I december godkände FPA:s styrelse en ny organisation, där FPA:s verksamhet byggs upp kring sex operativa enheter från 1.1.2016. Att verkställa beslutet går vidare som ett nytt projekt.

FPA övergick till en tvåstegsförvaltning 1.1.2015, då kretsförvaltningen drogs in. FPA:s styrelse beslutade på marsmötet 2014 att grunda den nya enheten för serviceleverans vid centralförvaltningen, som ska verka från 1.1.2015 och som längst fram till 31.12.2017. Enheten har till uppgift att leda resultatenheter i lokalförvaltningen och handha ärenden som gäller resultatavtal fram till dess att den nya organisationen träder i kraft.

De flesta finska medborgare fick förmåner från FPA 2014. Totalkostnaderna för FPA:s förmånsfonder uppgick till 14,5 miljarder euro, vilket var 3,2 % mer än året innan. Av totalkostnaderna var 14,0 miljarder euro förmånskostnader. Verksamhetskostnadernas andel av totalkostnaderna var bara 3 %.

FPA:s förmåner och verksamhetskostnader (2014 års penningvärde)



FPA-FÖRMÅNER

FPA:S FÖRMÅNSKOSTNADER var totalt 14,0 miljarder euro. De ökade med 3,4 % från året innan.

Pensionsförsäkringsförmånerna låg kvar på nästan samma nivå och sjukförsäkringsutgifterna frånräknat rehabiliteringen ökade med 2,0 % från 2013. De övriga förmånskostnaderna ökade med 6,7 %.

Pensions- och handikappförmåner

Under 2014 utbetalades 2 560,2 miljoner euro i pensionsförmåner från FPA, vilket var i det närmaste samma belopp som året innan. I handikappförmåner utbetalades 613 miljoner euro, vilket är 3,4 % mer än 2013. Ökningen i utgifterna för handikapp-

Pensionsförmåner

Utbetalda förmåner	2014 mn €	2013 mn €	Förändr. %
Sammanlagt	2 560,2	2 615,3	-2,1
Folkpensioner	2 335,9	2 382,3	-1,9
Ålderspensioner	1 586,0	1 608,5	-1,4
Sjukpensioner	744,3	757,6	-1,8
Arbetslöshetspensioner	5,6	16,2	-65,2
Garantipensioner	156,6	157,7	-0,7
Familjepensioner	31,6	33,2	-4,7
Barnförhöjning	5,8	5,8	-0,5
Fronttillägg	17,3	20,5	-15,6
Extra fronttillägg	13,0	15,8	-17,2

Antal förmånstagare	31.12.2014	31.12.2013	Förändr. %
Samtliga förmåner	673 100	688 400	-2,2
Folkpensioner	629 200	641 000	-1,8
Ålderspensioner	482 100	483 700	-0,3
Sjukpensioner	146 800	152 200	-3,5
Arbetslöshetspensioner	400	5 200	-92,7
Garantipensioner	101 500	102 900	-1,3
Familjepensioner	24 000	25 000	-4,1
Barnförhöjning	12 600	12 700	-1,5
Fronttillägg	26 600	32 000	-16,9

Folkpensionens sammansättning	31.12.2014	31.12.2013	Förändr. %
Folkpensionstagare med full pension	82 400	83 400	-1,2
beskuren pension	546 800	557 600	-1,9

förmånerna berodde i huvudsak på ökningen i vårdbidragsutgifter för pensionärer. I början av 2014 indexjusterades pensions- och handikappförmånerna med 0,6 %.

Antalet personer som fick pension av FPA var i slutet av året 673 000. Antalet minskade från året innan med 2,2 %. Relativt mest minskade antalet personer som fick arbetslöshetspension. Den beviljas endast långtidsarbetslösa som är födda före 1950, och vid 65 års ålder omvandlas arbetslöshetspensionen till ålderspension.

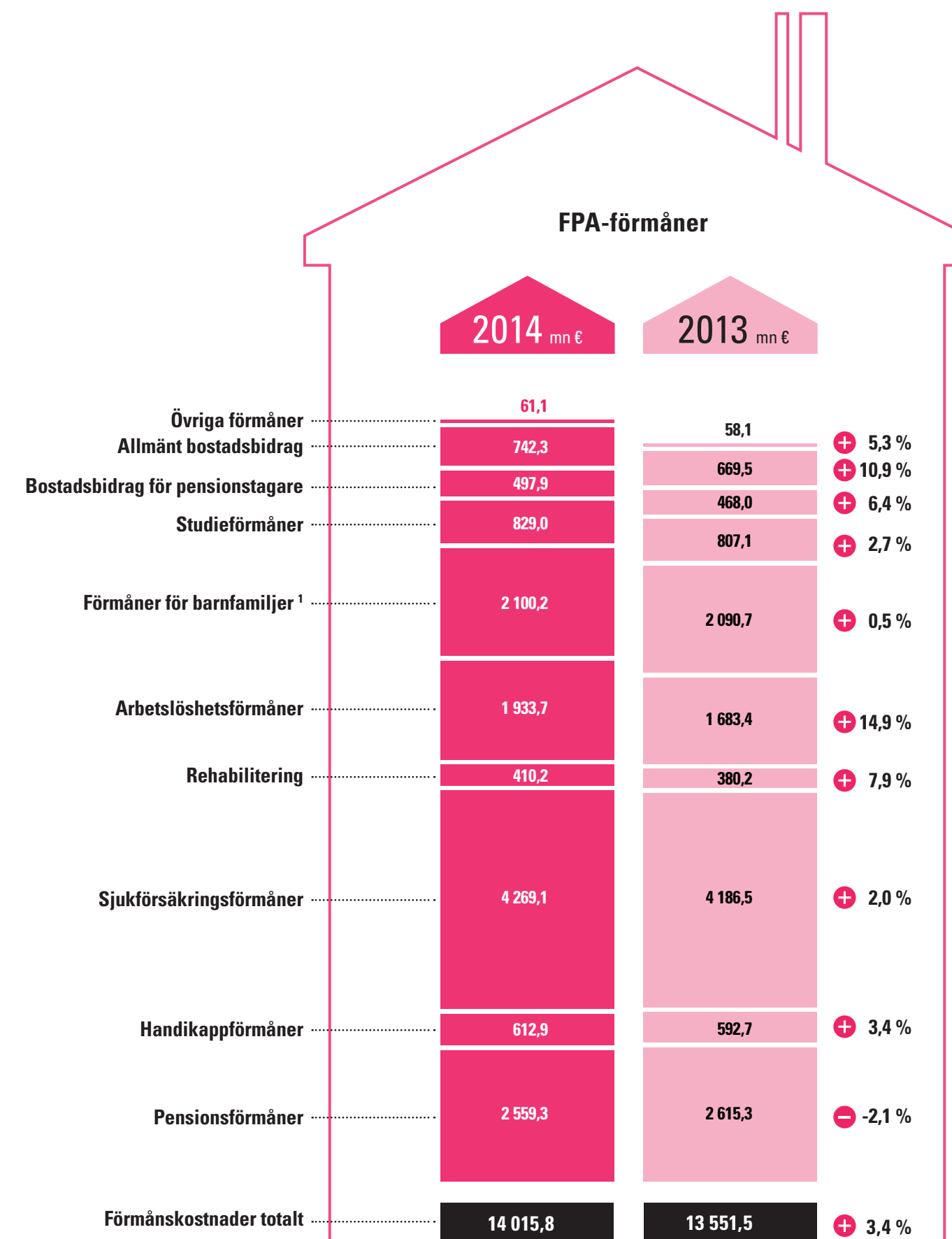
Antalet personer som fick förtida eller senarelagd ålderspension ökade. I slutet av året fick lika många garantipension som året innan. Full folkpension utbetalades till 82 000 personer (-1,2 %). Antalet personer som får folkpension minskade, eftersom det blir mer sällsynt än tidigare att äldre kvinnor har bara en liten eller ingen arbetspension.

Antalet personer med handikappbidrag uppgick vid slutet av 2014 till 310 000, vilket är 0,7 % mer än året innan. Relativt mest ökade antalet personer som fick kostersättning. Kostersättning som utbetalas till personer med celiaki är en bestående förmån med litet bortfall. Antalet personer som fick förhöjt eller högsta vårdbidrag för pensionstagare och extra fronttillägg och således fick veterantillägg var i slutet av året 5 100 personer.

Handikappförmåner

Utbetalda förmåner	2014 mn €	2013 mn €	Förändr. %
Totalt	612,9	592,7	3,4
Handikappbidrag för barn	82,6	78,6	5,0
Handikappbidrag för vuxna	36,2	34,3	5,5
Vårdbidrag för pensionstagare	484,7	470,7	3,0
Kostersättningar	9,4	9,1	3,6

Antal förmånstagare	31.12.2014	31.12.2013	Förändr. %
Samtliga förmåner	310 100	307 800	0,8
Handikappbidrag för barn	35 300	34 800	1,3
Handikappbidrag för vuxna	10 900	10 600	3,1
Vårdbidrag för pensionstagare	232 900	232 400	0,2
Kostersättningar	33 500	32 400	3,3



¹Föräldradagpenningen ingår i sjukförsäkringsförmånerna.

FPA-FÖRMÅNER

Sjukförsäkringsförmåner

Utgifterna för sjukförsäkringsförmånerna var sammanlagt 4 269,1 miljoner euro frånräknat rehabiliteringen. De ökade med 82,6 miljoner euro (2,0 %) från året innan. Antalet förmånstagare var 4,3 miljoner.

Sjukdagpenning fick 304 600 personer, vilket är 1,2 % färre än året innan. Antalet personer med partiell sjukdagpenning fortsatte däremot att öka. Sjukdagpenning betalades ut för totalt 15,4 miljoner dagar, varav 4,9 % var dagar med partiell sjukdagpenning. I början av 2014 steg den maximala tiden för partiell sjukdagpenning från 72 till 120 vardagar.

Föräldradagpenning betalades ut till 99 600 mödrar och 58 800 fäder, totalt 1 033,6 miljoner euro. Den betalades ut för 16,2 miljoner dagar, varav pappornas andel var 8,3 %. Antalet fäder som fick föräldradagpenning har minskat något, men också antalet mödrar har sjunkit i några år.

Fyra av fem finländare fick sjukvårdsersättningar. Läkemedlersättningar betalades ut till 3,8 miljoner personer.

Under 2014 gjordes ändringar i sjukvårdsersättningarna på samma sätt som året före. Bland annat den årliga självriskandelen för läkemedelskostnader sänktes från 670 euro till 610 euro. Även detaljhandelspriset på läkemedel ändrades – priset sjönk på dyrare receptbelagda mediciner och steg på billigare.

I ersättningar för läkemedel utbetalades 1,3 miljarder euro vilket var 2,6 % mer än året innan. Ökningen var 1,4 % för specialersatta läkemedel och 0,3 % för läkemedel med grunderättning. Tilläggsersättningarna ökade på grund av sänkningen av de så kallade läkemedelstaket med 16,5 %. På grund av de sparbeslut som fattats om läkemedelsersättningarna låg ersättningarna reellt kvar på samma nivå som 2007.

För totalt 3,7 miljoner läkarbesök utbetalades ersättningar för läkararvoden för 72,6 miljoner euro. I tandvårdsersättningar

utbetalades 123,0 miljoner euro. Sjukförsäkringsersättning betalades som året innan för 2,5 miljoner tandläkarbesök och för 349 000 besök hos tandhygienist. Både läkararvoden och tandvårdsersättningarna gick ner från året innan. Av ersättningarna för undersöknings- och behandlingskostnader, 63,3 miljoner euro, var en fjärdedel ersättning för fysioterapikostnader. Reseersättningar utbetalades till 305 miljoner euro för 5 miljoner resor. Reellt utbetalades lika mycket i reseersättningar som under 2010.

Antalet avgöranden i sjukvårdsersättningar var 11,6 miljoner, varav 0,3 miljoner vid arbetsplatskassorna.

Företagshälsovården har hand om hälsovården för närmare 2 miljoner anställda. Den organiseras av arbetsgivarna, som ersattes med 357 miljoner euro för kostnaderna. Inom företagshälsovården görs årligen mer än en miljon hälsokontroller och mer än fem miljoner sjukvårdsbesök. Företagare och andra som utför självständigt arbete betalades ersättningar på totalt 3,8 miljoner euro för företagshälsovård. Ersättningarna till Studenternas hälsovårdsstiftelse uppgick till 24,4 miljoner euro.

Rehabiliteringsförmåner

Under 2014 fick för första gången mer än 100 000 personer (107 100) rehabilitering som ordnats av FPA. Antalet rehabiliteringsklienter ökade särskilt inom den yrkesinriktade rehabiliteringen och den rehabiliterande psykoterapin. Den rehabiliterande psykoterapin har blivit FPA:s näst vanligaste rehabiliteringsform efter rehabiliteringen enligt prövning. Rehabilitering enligt prövning gavs till 45 000 personer, rehabiliterande psykoterapi till 25 000, medicinsk rehabilitering för gravt handikappade till 24 000 och yrkesinriktad rehabilitering till 15 000 personer.

FPA:s utgifter för rehabilitering var totalt 410 miljoner euro, vilket var 7,9 % mer än året innan. Utgifterna för individuell

Sjukförsäkringsersättningar

	2014 mn €	2013 mn €	Förändr. %
Samtliga förmåner ¹	4 269,1	4 186,5	2,0
Sjukförsäkringens dagpenningar ²	1 976,9	1 958,9	0,9
Sjukdagpenning	833,8	833,2	0,1
Partiell sjukdagpenning	26,1	16,8	55,9
FöPL-sjukdagpenning	6,3	6,3	0,2
Föräldradagpenning ³	1 110,3	1 104,5	0,5
Sjukvårdsersättningar	1 870,4	1 830,5	2,2
Läkemedel ⁴	1 306,5	1 273,0	2,6
Grundersättning	298,5	297,7	0,3
Specialersättning	855,6	844,2	1,4
Lägre ersättning	235,0	233,7	0,5
Högre ersättning	620,6	610,4	1,7
Tilläggsersättning för läkemedel	151,9	130,4	16,5
Privata läkares tjänster	72,6	73,4	-1,1
Privata tandläkares tjänster ⁵	123,0	125,6	-2,0
Privat undersökning och behandling	63,3	64,4	-1,6
Resor och sjuktransporter ⁶	305,0	294,0	3,7
Övriga förmåner (bl.a. företagshälsovård och hälsovård för studerande)	415,6	389,3	6,8

¹ inkluderar 6,20 mn euro i sjukdagpenningar som betalats till LPA 2014

² inkluderar utbetalda dagpenningar och ersättningar för inkomstbortfall enligt lagen om smittsamma sjukdomar samt dagpenningar och tilläggsdagpenningar till donatorer av organ eller vävnad

³ inkluderar specialvårdspenningar samt semesterkostnadsersättningar till arbetsgivare

⁴ inkluderar arvoden för dosdispensering

⁵ inkluderar ersättning för arvoden till munhygienister

⁶ inkluderar tilläggsersättningar för resor

rehabilitering uppgick till 405 miljoner euro, varav rehabiliteringsandelen var 313 miljoner euro och 91 miljoner euro var erlagda rehabiliteringspenningar.

Av FPA:s rehabiliteringsklienter deltar tre av fyra i arbetslivet. Av dem som står utanför arbetslivet utgörs den största gruppen av gravt handikappade under 16 år som får medicinsk rehabilitering.

Rehabiliteringspenning som utbetalas som utkomststöd under rehabiliteringstiden gick till 56 700 personer. Av dessa deltog omkring var fjärde i annan rehabilitering än sådan som ordnas av FPA.

Arbetslöshetsförmåner

De arbetslöshetsförmåner som utbetalas av FPA ökade med 14,9 % till 1 933 miljoner euro. Antalet förmånsdagar som betalades under året var 54,5 miljoner, vilket är 13,3 % mer än året innan. FPA:s utgifter för arbetslöshetsförmåner har ökat sex år i rad, och tillväxttakten har nästan varje år överstigit 10 %. Under 2014 var utgifterna mer än de dubbla jämfört med 2008.

Sjukförsäkringens förmånstagare

	2014	2013	Förändr. %
Samtliga förmåner	4 281 900	4 263 500	0,4
Sjukdagpenning ¹	304 600	308 400	-1,2
Partiell sjukdagpenning ¹	13 100	10 800	21,6
FöPL-sjukdagpenning ¹	17 700	18 000	-1,6
Föräldradagpenning	158 400	160 200	-1,1
Sjukvårdsersättningar	4 232 100	4 213 600	0,4
Läkemedel	3 843 200	3 829 200	0,4
Grundersättning	3 740 000	3 729 100	0,3
Specialersättning	1 199 100	1 191 600	0,6
Lägre ersättning	844 400	849 200	-0,6
Högre ersättning	619 300	603 100	2,7
Tilläggsersättning för läkemedel	176 400	143 600	22,8
Privata läkares tjänster	1 609 700	1 608 900	0,0
Privata tandläkares tjänster ²	1 080 600	1 090 600	-0,9
Privat undersökning och behandling	1 194 600	1 182 500	1,0
Resor och sjuktransporter	662 300	673 800	-1,7

¹ Samma person kan få en eller flera sjukdagpenningar.

² inkluderar antalet personer som fått ersättning för arvoden till munhygienister

FPA-FÖRMÅNER

FPA:s genomsnittliga, utbetalda arbetslöshetsförmån var 35,48 euro per dag, dvs. 763 euro i månaden. Förmånen under tiden för aktiverande åtgärder var i genomsnitt 45,54 euro per dag och under arbetslöshetstiden 32,62 euro. Under året utbetalades jämkad förmån till 16,4 % av förmånstagarna. Den genomsnittliga jämkade arbetslöshetsförmånen var 22,00 euro per dag.

Under 2014 utgjorde tiden i aktiva åtgärder 24,2 % av antalet dagar för arbetslöshetsförmåner från FPA. Andelen var nästan den samma som föregående år. Bland de aktiva åtgärderna ökade frivilliga studier och arbetsverksamhet i rehabiliteringssyfte mer än andra åtgärder.

Förmåner för barnfamiljer

På grund av regeringens sparbeslut görs inga indexjusteringar av barnbidragen under 2013–2015. Utgifterna för barnbidrag steg ändå något. Antalet barn som fick barnbidrag förblev det samma jämfört med föregående år, men antalet som får förhöjt barnbidrag ökade.

FPA betalade ut 371 miljoner euro i lagstadgade stöd för barnavård. Utöver de lagstadgade stöden betalade kommunerna kommundlägg inom ramen för hemvårdsstöd och privatvårdsstöd till ett belopp på 92 miljoner euro via FPA. Förmånsutgifterna för de lagstadgade stödformerna steg med 0,3 % och beloppet för utbetalda kommundlägg minskade med 5 %. Antalet barn som fick stöd för barnavård minskade åter, men indexförhöjningarna i förmånerna förklarar ökningen i utgifterna. En ny förmån, flexibel vårdpenning, betalades ut för 15 300 barn. Antalet personer som fick partiell vårdpenning minskade, eftersom den flexibla vårdpenningen ersatte den för barn under 3 år.

Antalet barn som fick underhållsstöd växte fortsatt under 2014. I slutet av året fick 104 300 barn underhållsstöd. Andelen barn som fick stöd var 9,7 % av alla barn i åldern 0–17 år. Allt

oftare är orsaken till utbetalningen av underhållsstöd en sämre betalningsförmåga hos den underhållsskyldiga föräldern. Under 2014 inkasserade FPA obetalda underhållsbidrag av underhållsskyldiga för sammanlagt 71,1 miljoner euro, Omkring 3 % mindre kunde inkasseras än föregående år.

Studieförmåner

Studieförmånsutgifterna ökade från året innan med närmare 22 miljoner euro till 829 miljoner euro. I studiepenning utbetalades 487 miljoner euro och i bostadstillägg 266 miljoner euro. Måltidsstödet för högskolestuderande uppgick till lite mer än 30 miljoner euro (+2 %). Räntebidrag för studielån betalades ut för knappt 200 000 euro.

Antalet studiestödstagare har minskat något. Under läsåret 2013/2014 utbetalades studiepenning till 281 100 studerande och bostadstillägg till 188 900 studerande. Statsgarantier för studielån beviljades 197 100 studerande.

I slutet av läsåret 2013/2014 hade 309 900 personer studielån (+6,6 %). Antalet har ökat utan avbrott sedan 2009, sammanlagt med nästan 34 000 (+12 %). I slutet av året uppgick studielånen med statsborgen till 1,8 miljarder euro (+10 %). Studielånsstocken har vuxit snabbt sedan en lagändring underlättade låneanvändningen för högskolestuderande.

Rätt till studielånsavdrag i beskattningen beviljades närmare 9 100 personer med högskoleexamen (+4,7 %). Av dem hade drygt 5 500 avlagt yrkeshögskoleexamen och cirka 3 200 högre högskoleexamen.

Stöd för skolresor betalades under läsåret 2013/2014 ut till totalt 53 700 studerande. Under 2014 utbetalades stöd för skolresor för mer än 51 miljoner euro. Av denna summa utgjorde Matkahuoltos fakturering 66 %. Merparten av de subventionerade skolresorna skedde med buss.

Bostadsbidrag för pensionstagare

I bostadsbidrag för pensionstagare utbetalades 498 miljoner euro. Det var 6,4 % mer än året innan. I slutet av året fick 191 400 personer bidrag; ökningen från året före var 2,0 %. Antalet bidragstagare har ökat stadigt under de senaste åren.

I genomsnitt utbetalades 214 euro per månad i bostadsbidrag för pensionstagare, och bidragstagarnas genomsnittliga bostadskostnader var 466 euro per månad. Huvuddelen av stödtagarna (91,2 %) bodde i hyresbostad. Även servicebostäder räknas som hyresbostäder. I slutet av året bodde 17,5 % av bidragstagarna i sådana. Av alla bidragstagare bodde 8,9 % med sin make, och 1,2 % hade omyndiga barn.

Allmänt bostadsbidrag

I allmänt bostadsbidrag utbetalades 742 miljoner euro, vilket var 10,9 % mer än året innan. Utgifterna för det allmänna bostadsbidraget har vuxit påtagligt sedan recessionen började 2008: i fjol utbetalades 73,3 % mer i stöd än 2008.

Vid årets slut var antalet hushåll som fick bidrag 206 100. Ökningen från föregående år var 7,2 %. Antalet bidragstagande hushåll har stigit sex år i rad: i slutet av 2008 var antalet 139 400. Mer än hälften av bidragstagarna för denna form (55,1 %) var hushåll med en person som bor i hyresbostad.

De utbetalda bostadsbidragen var i genomsnitt 295 euro per månad. Bidraget för ensamboende var i genomsnitt 241 euro per månad och för barnfamiljer 404 euro per månad. Bidragstagarnas boendeutgifter var i genomsnitt 580 euro i månaden.

Övriga förmåner

Militärunderstöd utbetalades för 17,9 miljoner euro (–6 %), varav 92 % i form av bostadsunderstöd. De mindre kostnaderna för militärunderstödet beror på den kortare tjänstgöringstiden. Detta framkommer särskilt tydligt i statistiken för januari, då antalet understödstagare minskade med 2 500 personer och kostnaderna med 780 000 euro från året innan.

På grund av minskningen i antalet bidragstagare i januari gick antalet bidragstagare för hela året ner med 21 % från 12 000 (2013) till 9 500 (2014). År 2014 var det första hela året, då den kortare tjänstgöringstiden framkom i antalet bidragstagare på årsnivå. Orsaken till detta var att de beväringar som utifrån den gamla tjänstgöringstiden skulle ha hemförlovats i januari 2014 i själva verket hemförlovades redan i december 2013 enligt den nya tjänstgöringstiden. På månadsnivå fick cirka 4 400 personer militärunderstöd (–4 % jämfört med februari–december 2013).

Antalet personer med rätt till tolkningstjänster för handikappade var i slutet av året 5 500 (+4,3 %). Av dem var 3 600 hörselskadade, 1 700 talskadade och 300 syn- och hörselskadade.

Återkrav

Vid årets slut var förmåner till ett sammanlagt belopp av 121,2 miljoner euro (+3,1 %) föremål för återkrav (inklusive indrivning på grund av inkomstkontrollen i samband med studiestödet). Av statens fordringar på grund av borgensansvar för studielån var vid årets slut 154,9 miljoner euro (–2,9 %) föremål för indrivning.

Arbetslöshetsförmånerna ökar redan för sjätte året i rad

Övriga förmåner

	2014 mn €	2013 mn €	Förändr. %
Rehabiliteringsförmåner	410,2	380,2	7,9
Rehabiliteringstjänster	318,9	296,8	7,4
Rehabiliteringspenning	91,4	83,5	9,5
Arbetslöshetsförmåner ¹	1 933,2	1 682,8	14,9
Grunddagpenning	298,7	254,3	17,5
Arbetsmarknadsstöd	1 503,8	1 299,7	15,7
Arbetsmarknadsstöd i form av integrationsstöd	130,4	128,5	1,5
Moderskapsunderstöd och adoptionsstöd	10,5	10,5	0,1
Barnbidrag	1 495,2	1 492,8	0,2
Barnvårdsstöd	463,3	467,1	-0,8
Lagstadgat stöd	371,3	370,2	0,3
Hemvårdsstöd	309,3	318,1	-2,7
Stöd för privat vård	36,1	36,6	-1,4
Partiell vårdpenning	9,6	15,6	-38,1
Flexibel vårdpenning	16,2	-	-
Kommuntillägg	92,0	96,8	-5,0
Underhållsstöd	193,6	185,0	4,7
Bostadsbidrag för pensionstagare	497,9	468,0	6,4
Allmänt bostadsbidrag	742,3	669,5	10,9
Studieförmåner	829,0	807,1	2,7
Militärunderstöd	17,9	19,1	-6,5
Tolkningstjänster för handikappade	38,9	34,7	12,2
Resersättning för frontveteraner	0,5	0,6	-9,8

¹ Inkluderar även alterneringsersättningar.

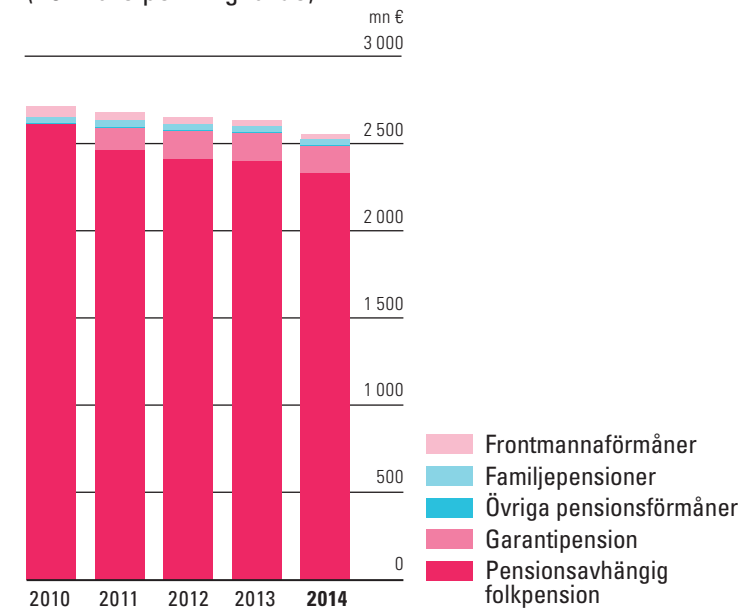
Övriga förmånstagare

	2014	2013	Förändr. %
Rehabiliteringsklienter	119 900	112 200	6,9
Rehabiliteringstjänster	107 100	98 900	8,3
Rehabiliteringspenning	56 700	55 500	2,2
Arbetslöshetsförmåner			
Grunddagpenning	74 800	63 600	17,7
För arbetslöshetstid	71 500	60 600	18,0
För tid i aktiva åtgärder	15 400	13 200	16,9
Arbetsmarknadsstöd	268 300	243 300	10,3
För arbetslöshetstid	235 100	210 900	11,5
För tid i aktiva åtgärder	112 700	99 200	13,7
Arbetsmarknadsstöd i form av integrationsstöd	20 100	19 500	2,9
För arbetslöshetstid	14 600	14 500	0,5
För tid i aktiva åtgärder	17 400	17 000	2,6
Moderskapsunderstöd (familjer)	57 400	57 200	0,4
Barnbidrag			
Antal familjer (31.12)	555 700	556 600	-0,2
Antal barn (31.12)	1 012 800	1 012 800	0,0
Barnvårdsstöd			
Antal familjer	147 800	148 600	-0,5
Antal barn	208 800	212 700	-1,8
Underhållsstöd			
Antal familjer (31.12)	71 300	69 200	3,0
Antal barn (31.12)	104 300	101 400	2,9
Bostadsbidrag för pensionstagare (antal personer 31.12)	191 400	187 700	2,0
Allmänt bostadsbidrag (antal hushåll 31.12)	206 100	192 300	7,2
Studieförmåner			
Studiestöd	286 500 ¹	288 400 ²	-0,6
Stöd för skolresor	53 700 ¹	54 300 ²	-1,3
Militärunderstöd (antal hushåll)	9 500	12 000	-20,8
Tolkningstjänster till handikappade (31.12)	5 500	5 300	4,3

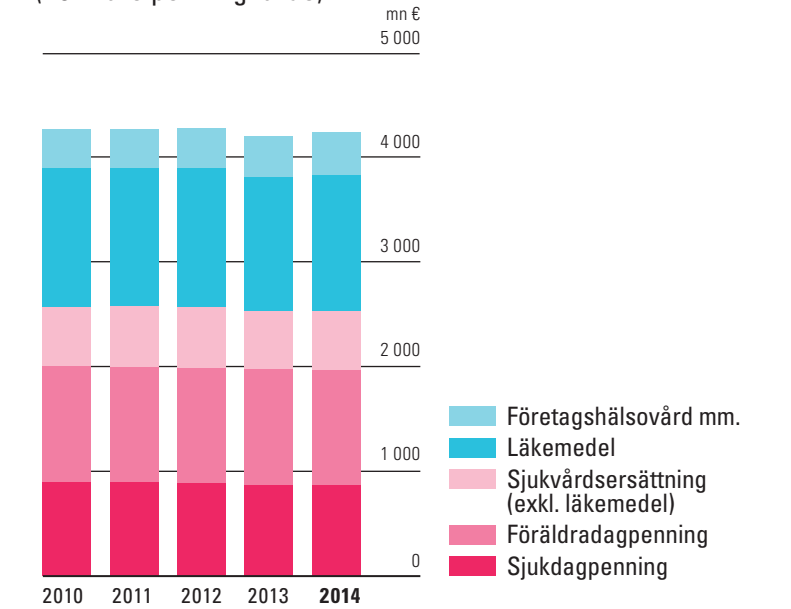
¹ Läsåret 2013/2014.

² Läsåret 2012/2013.

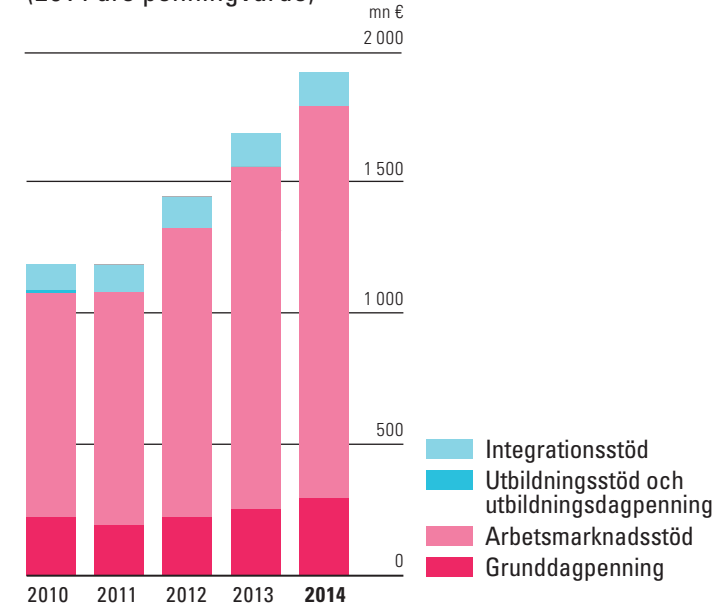
Utbetalda pensionsförmåner (2014 års penningvärde)



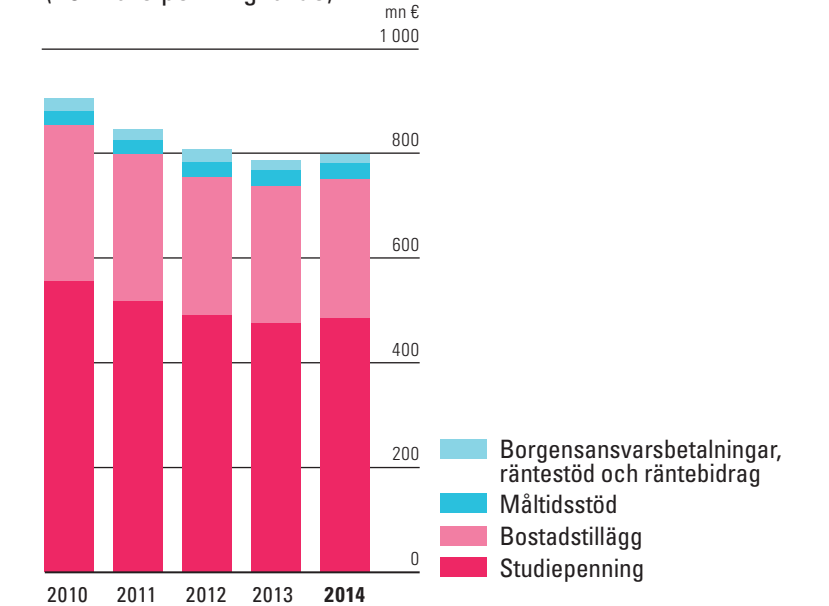
Utbetalda sjukförsäkringsförmåner (2014 års penningvärde)



Utbetalda arbetslöshetsförmåner (2014 års penningvärde)



Utbetalda studiestöd (2014 års penningvärde)



KUNDBETJÄNING OCH SERVICENÄT

FPA:S SERVICENÄT omfattade vid årets slut 186 byråer och 1 filialmottagning. Därtill hade samservicekontor hand om biträdande kundserviceuppgifter för FPA. På samservicekontoren får kunden allmän rådgivning och handledning i användning av e-tjänster, och kan inleda ett förmånsärende genom att lämna in en ansökan. Vid utgången av 2014 hade FPA 149 avtal om samservicekontor.

FPA deltar i den offentliga förvaltningens försök med gemensamma servicepunkter på 5 orter.

Distansservicen utvecklades under 2014. Kunden kan utträta ärenden hos FPA med hjälp av en videoförbindelse på ett samservicekontor. I fjol påbörjades försök med distansservice hemma hos kunderna. FPA var den första riksomfattande aktören inom den offentliga förvaltningen som erbjöd distansservice för kunderna hemma.

Antalet besök på FPA:s byråer minskade från 2,5 miljoner året innan till 2,2 miljoner. Av alla kunder hade 0,9 % bokad tid.

Av dem som svarade på en enkät (9 500 personer) bland kunder som besökte FPA:s kontor upplevde 97 % att servicen var vänlig och 94 % att de hade fått tillräckligt med information om de frågor som fick dem att gå till byrån. Merparten (75 %) av kunderna var nöjda med väntetiden för att få sköta sitt ärende. Servicen fick skolbetyget 9,2.

I den telefonenkät som utfördes i juni–juli (1 000 svar) fick FPA det allmänna skolbetyget 7,7 (skala 4–10) för sina tjänster. De bästa vitsorden gavs för servicen på byråerna (8,3), men även servicen i de andra kanalerna (samservice, telefon, webbtjänst) fick positiva omdömen (8,2).

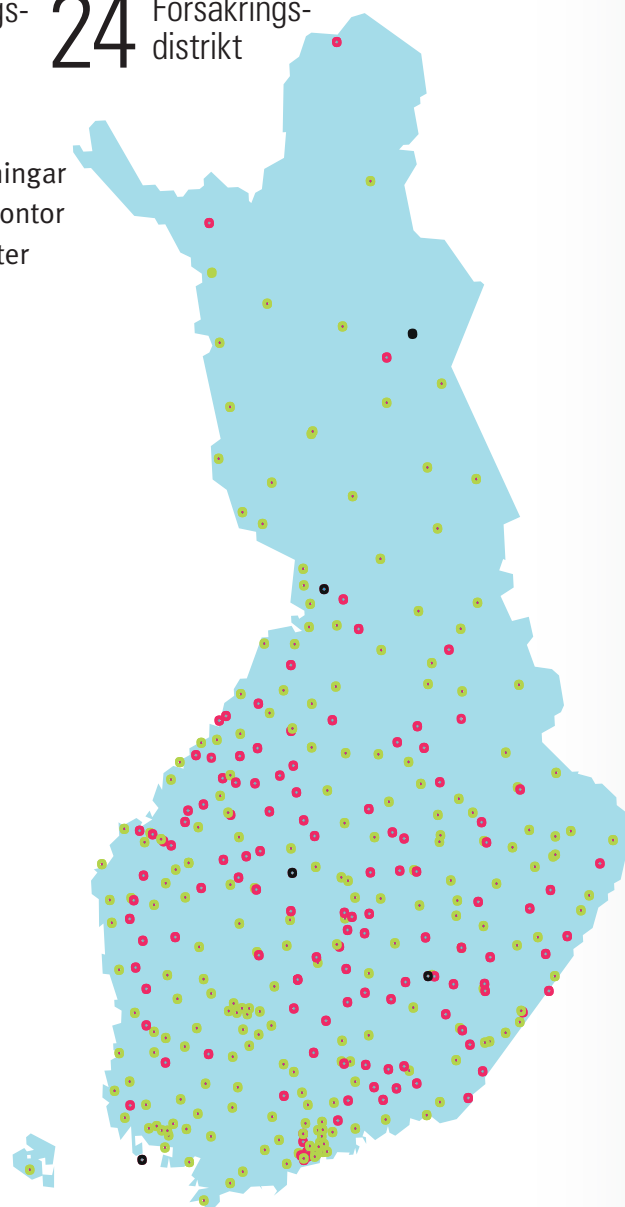
I månadsskiftet september/oktober genomfördes en enkät om kundnöjdheten, där 500 personkunder som nyligen varit i kontakt med FPA deltog. Kundnöjdhetsindexet bland personkunderna var 7,61 (skala 4–10), vilket kan anses vara ett gott vitsord. Kunderna

litar på FPA, och de är rätt nöjda med FPA:s tjänster i allmänhet och FPA:s förmåga att svara på deras servicebehov. Kunderna ansåg också att FPA:s verksamhet var sakkunnig.

FPA:s servicenät

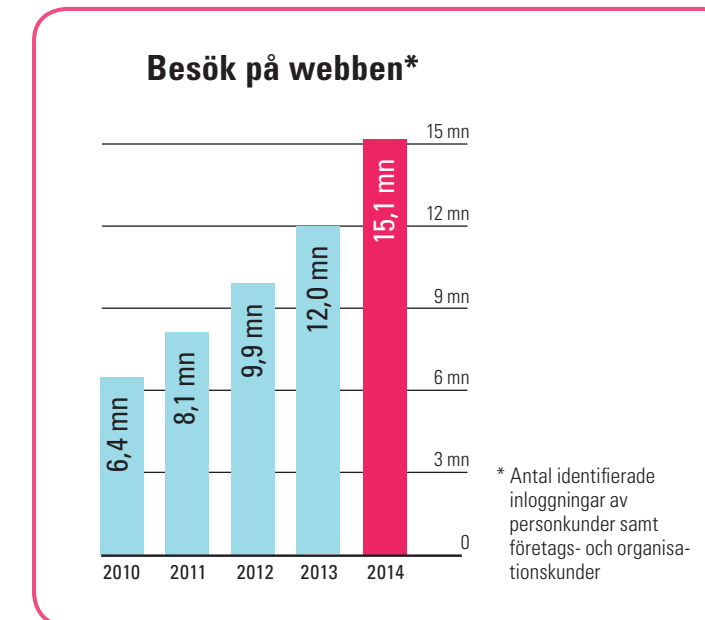
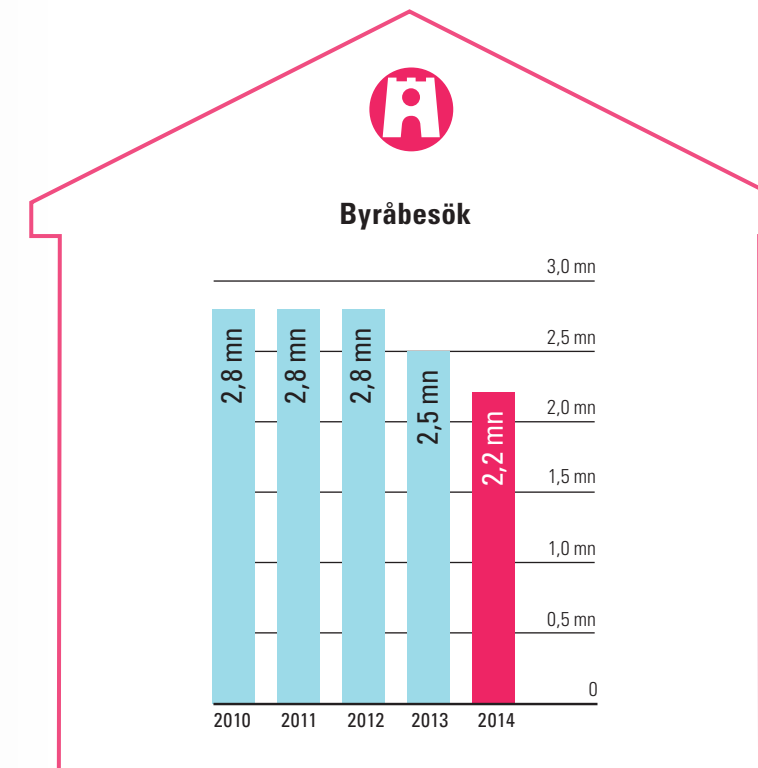
3 Försäkringskretsar 24 Försäkringsdistrikt

- Byråer
- Filialmottagningar
- Samservicekontor
- Servicepunkter



Distansservicen vidareutvecklas

KUNDBETJÄNING OCH SERVICENÄT




Användning av servicekanaler år 2014


-  **Webbtjänster**
Antal inloggningar i webbtjänsterna: 15,1 mn

-  **Telefonservice (Kontaktcentret)**
1,56 mn mottagna samtal¹

-  **Direktorsättning***
Ersättning direkt till kunden vid besök hos en serviceproducent: 36,4 mn

-  **Brevkontakter**
Antal brev som FPA skickat ut: 16,6 mn
Ansökningar och andra handlingar som inkommit till FPA: 6,9 mn

-  **Byråservice****
Antal byråbesök: 2,2 mn, varav 0,9 % genom tidsbokning

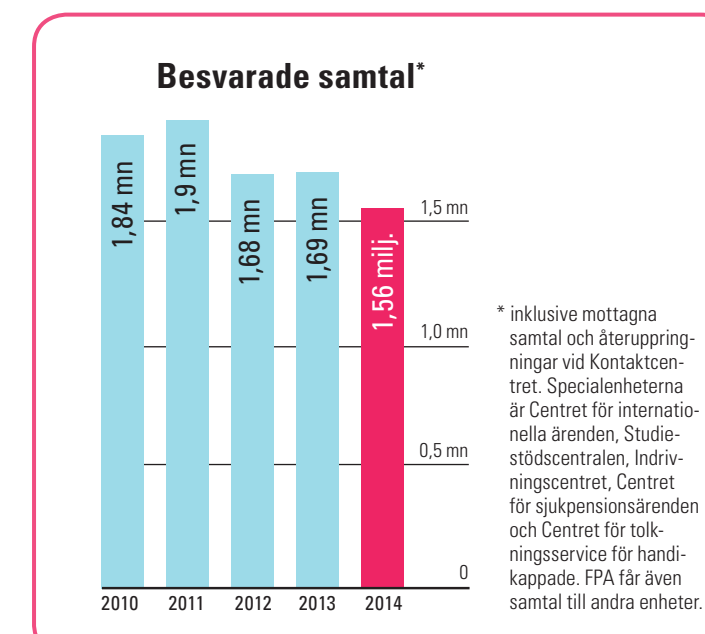
-  **Samservice**
Antal besök: 54 300

¹ Antal samtal till kontaktcentret.

FPA får även samtal till andra enheter.

* Arbetsplatskassorna och FPA-byråerna

** Statistikföringen ändrades i början av 2012.



INTERNATIONELLT SAMARBETE

UNDER ÅRET har organiseringen av FPA:s internationella ärenden utvecklats. Centret för internationella ärenden fick i början av 2014 ta hand om behandlingen av ansökningar som gäller internationella situationer och telefontjänsten för kunder i internationella situationer.

FPA var en viktig medverkande i beredningen av tillämpningsförrordningen om samordning av de sociala trygghetssystemen i EU (EESSI = Electronic Exchange of Social Security Information) såväl i EU som i Finland under ledning av social- och hälsovårdsministeriet.

FPA medverkade även i beredningen av informationsutbytet inom EESSI tillsammans med Estland och de nordiska länderna.

Förbindelseorganen i de nordiska länderna förde flera förhandlingar om hur man ska verkställa den internationella lagstiftningen om social trygghet.

RISKHANTERINGEN

RISKHANTERINGEN har som uppgift att säkerställa att de risker som FPA kontrollerar inte äventyrar måluppfyllelsen för organisationen. En riskhanteringsplan utarbetas för hela FPA (den strategiska nivån) och för alla verksamhetsenheter (den operativa nivån). Därutöver görs riskhanteringsplaner för enskilda projekt och de viktigaste processerna. Riskhanteringsplanen på den strategiska nivån lade under 2014 tonvikt på att säkra verkställigheten av lagstiftning, att uppnå målen för behandlingstiderna, att överföra uppgifter från FPA och att se till att datasystemen fungerar. Ingen av riskerna gav negativt utfall.

Riskhanteringen tillämpas med gemensamma metoder inom FPA, och rapporteringen är kontinuerlig. Riskhanteringsinforma-

FPA deltog i förhandlingarna kring bilaterala avtal om gränsöverskridande rehabiliteringsfall med Sverige och Norge.

Med Estland fördes förhandlingar om en kontaktinrättning och tillsammans med estniska socialförsäkringsinstitutioner utreddes bland annat hur Finland och Estland kunde förbättra informationsutbytet för att förhindra och minska antalet fel och missbruksfall.

FPA medverkade aktivt för att påverka diskussionen om att utveckla EU:s lagstiftning för social trygghet. Diskussioner fördes bland annat om sambandet mellan uppehållsrätt och social trygghet. Under året utvärderades vid flera tillfällen hur tillämpningen av EU-lagstiftningen löpt under tjugo år.

Samarbetet med ISSA (International Social Security Association) planerades och genomfördes tillsammans med representanter för de övriga finländska medlemsinstitutionerna. FPA:s experter på olika sektorer arbetar i arbetsgrupper och organ inom ISSA.

tionen sparas i ett elektroniskt riskhanteringssystem. Med hjälp av systemet kan man i realtid följa hur riskhanteringen omsätts i praktiken inom FPA och dess enheter.

Den interna kontrollen utgör en del av riskhanteringen. FPA:s enheter kontrollerar sin egen verksamhet regelbundet. Ett verktyg för uppföljning av en kunds förmånsprocess har införts. Avsikten är att uppföljningen för sin del ska säkra att processerna löper väl och förmånsavgörandena håller hög kvalitet.

Riskhanteringen omfattar även FPA:s allmänna säkerhet, verksamhetssäkring, räddningsarbete, beredskapsfrågor och datasäkerhet.

PERSONAL OCH KOMPETENSUTVECKLING

PROJEKTET FPA en toppenarbetsplats avslutades i slutet av året. Målet för det treåriga projektet var att göra FPA till en toppenplats för samverkan, utveckling och arbetshälsa. Målen nåddes mycket väl. Enligt personalen började arbetskollektivet fungera bättre och FPA omsatte sin värdegrund i praktiken på ett bättre sätt än förut. Skolbetyget för hur arbetskollektivet fungerar blev 8,3 och betyget för genomförandet av värdegrunden 8,5 i personalundersökningen. Vartdera betyget var högre än någonsin förut. Personalen var även nöjdare med ledarskapet, då 81 % av de svarande var nöjda med sin närmaste chefs sätt att leda arbetet. Merparten av de anställda var nöjda med sitt arbete som helhet (83 %) och ansåg FPA vara en bra arbetsgivare (skolbetyget 8,5). Det som mest gav personalen belastning var brådskan (31 %), som ökade i någon mån från året före. Upplevelsen av stress (12 %) och sjukfrånvaron (5 %) ökade också något.

De nya formerna och verktygen för att utveckla kompetensen ökade antalet kurser och deltagare tydligt. Under året deltog totalt 23 422 personer i de 868 kurser som FPA ordnade. Tonvikten i utbildningen låg på utveckling av förmånskunskapen. Mer än hälften av alla deltagare i utbildningarna deltog i förmånsutbildningen. Till dessa ämnen hörde bland annat förmånsutbildning för servicerådgivare, utbildning av experter på förmåner och utbildning i FPA:s servicemodell. Ett annat av utbildningens huvudteman var utveckling av IT-kompetensen på bred front. Största delen av kurserna genomfördes som klassundervisning, men den virtuella distansutbildningen gick framåt. Fler korta informationsmöten och kurser på mindre än en dag kunde ordnas med hjälp av videoutrustning och kommunikation från arbetsstationer. Nätskolan Velmu erbjöd kontinuerligt nätutbildning på olika delområden oberoende av tid och plats, bland annat nätkurser i de grundläggande förmånerna som var öppna för alla.

Inga stora förändringar skedde i antalet anställda och personalsammansättningen. Nästan hela året gällde tillsättningsförbud för befattningar och effekten blev att antalet anställda minskade med 100. FPA gjorde nyanställningar endast med grundad anledning, och anställde också vikarier och andra visstidsanställda i mindre utsträckning. Personalens åldersstruktur förblev välbalanserad. Den yngsta anställda var 19 år och den äldsta 70 år gammal. I slutet av året var 130 personer som uppnått den personliga pensionsåldern i arbete på FPA. Andelen män i personalen ökade något (17,5 %).

Uppgifter om personalen

Antal anställda	2014	2013
Hela personalen	6 008	6 108
Heltidsanställda	5 080	5 104
Deltidsanställda	928	1 004
Ordinarie personal	5 662	5 691
Heltidsanställda	4 803	4 767
Deltidsanställda	859	924
Uppgifter om den ordinarie personalen		
Medelålder	46	46
Sjukfrånvaro, procent	5,0	4,6
Tjänstemän som lämnat FPA	240	275
Nya tjänstemän vid FPA	217	283
Pensioneringsålder	63	63,5
Avgått med ålderspension	140	167
Avgått med sjukpension	28	21

FPA:S FORSKNING, STATISTIK OCH PROGNOSE

STATISTIK OCH PROGNOSE Statistikdatabasen Kelasto på FPA:s webbplats kompletterades med 4 nya rapporter, bland annat om ersättningar för vård hos privata tandläkare och om statens ersättningar för offentlig hälso- och sjukvård. Kelasto hade i genomsnitt 1 200 användare i månaden. Rapporterna laddades ner omkring 5 900 gånger varje månad.

På webbplatsen publicerades 9 årsstatistiker för olika förmåner och sampublikationen om utkomstskyddet för arbetslösa tillsammans med Finansinspektionen. FPA:s sammanställningspublikationer (FPA:s statistiska årsbok och fickstatistik) och sampublikationerna tillsammans med Pensionsskyddscentralen och Säkerhets- och utvecklingscentret för läkemedelsområdet Fimea ges fortfarande ut även i tryck. Sammanlagt 12 statistiska översikter med olika teman publicerades.

För planering och verkställande av den sociala tryggheten utarbetades kalkyler, prognoser och olika typer av utredningar. Utredningarna berörde indexjusteringar av förmåner, besparingar inom sjukvårdsförsäkringen, taxehöjningar, utjämning av kostnaderna för föräldraskap, omarbetning av det allmänna bostadsstödet, utveckling av studiestödet, ändringar i arbetslöshetsförmåner, utkomststöd och vissa andra ändringar i lagstiftningen. För ministerierna utarbetades budget- och ramkalkyler om den sociala trygghet som FPA sköter. Likaså utarbetades räkningar och finansieringsbrev samt kalkyler som krävs för FPA:s finansiering och gjordes uppföljning för att se att finansieringen räcker till. FPA:s process för resultatavtal stöddes med de prestationsprognoser och bedömningar av personalbehov som utarbetades för försäkringsdistrikten och vissa andra enheter med den omarbetade prognosmodellen.

FPA:S FORSKNING hade forskning kring utkomststöd, sjukförsäkringens framtid, stödjande av närståendevård, stärkande av delaktigheten i arbetslivet, integrering av invandrare och bedömning av inriktningen för och effekterna av den rehabilitering som FPA ordnar som centrala teman under 2014. Forskningsavdelningen producerade information bland annat om FPA:s kunder, tillräckligheten i den utkomsttrygghet som FPA handhar, livsvillkoren för dem som lever på grundtrygghet och utkomststöd, fattigdom och social utslagning i Finland och på annat håll i Europa.

Forskningsavdelningen medverkade i många utvecklingsprojekt för lagstiftning. Forskarna deltog bland annat i arbetsgrupper tillsatta av olika ministerier och tog fram bakgrundsmaterial för sådana. Avdelningen svarade exempelvis för bedömningen av nedskärningen i barnbidrag och för förhandskalkylerna på besparingarna i systemet för läkemedelsersättning, och följde upp effekten av sparåtgärderna efter att de hade trätt i kraft. Forskningsresultaten lades fram för såväl beslutsfattare och forskare som för allmänheten.

FPA:s forskning firade 50-årsjubileum under 2014. Under jubileumsåret publicerades 15 undersökningar både på nätet och i tryckt format, och 20 undersökningar eller utredningar enbart i webbversion i FPA:s publikationsserier. Antalet är större än under de föregående åren. Undersökningarna i FPA:s publikationsserier kan laddas ner på nätet avgiftsfritt. Undersökningens resultat gavs inte enbart ut i FPA:s publikationsserier, utan i stor utsträckning även i finländska och utländska publikationer.

Forskning kring utkomststödet år 2014



HÅLLBAR UTVECKLING INOM FPA

FPA ÄR STARKT involverat i det nationella arbetet för hållbar utveckling. I anknytning till det gjorde FPA en egen förbindelse för hållbar utveckling, som härletts ur Finlands nationella samhälleliga åtagande för hållbar utveckling. FPA är också medlem i Finlands kommission för hållbar utveckling och medverkade aktivt i dess arbete.

Avancemanget för hållbar utveckling följdes inom FPA med olika mätare som vidareutvecklades under årets lopp. En viktig

mätare för miljöarbetet inom FPA är det ekologiska fotavtrycket, som mäter vilken klimatpåverkan verksamheten har. FPA:s fotavtryck har minskat för varje år sedan mätningen började. Under 2014 minskade flygresorna procentuellt mest; 18,1 %. I pappersförbrukningen sparade vi 5,4 %.

Inom FPA:s förmånsarbete främjades hållbar utveckling genom att kombinera taxiresor som ersattes. Att kombinera resorna sparade totalt cirka 6,5 miljoner körkilometer.

FPA:S ENHET FÖR KANTA-TJÄNSTER

FPA:S ENHET FÖR KANTA-TJÄNSTER bygger upp, underhåller och utvecklar den nationella IT-servicen för social- och hälsovården i samarbete med Institutet för hälsa och välfärd. Servicen omfattar bland annat de elektroniska recepten, läkemedelsdatabasen, patientdataarkivet och de personliga Kanta-sidorna, där var och en kan kontrollera sin hälso- och receptinformation och tillhörande rekommendationer. Kanta-tjänsterna används av apoteken, den offentliga och privata hälso- och sjukvården samt enskilda personer.

Under 2014 skrevs sammanlagt mer än 25 miljoner elektroniska recept ut i hela landet. Mer än 4 miljoner finländare har

redan fått ett elektroniskt recept. Alla apotek och enheter inom den offentliga hälso- och sjukvården har tagit i bruk tjänsten, likaså mer än 500 enheter inom den privata vården. Patientdataarkivet används av 2/3 av den offentliga hälso- och sjukvårdens enheter. Vid utgången av året hade data för mer än 2,9 miljoner finländare sparats i arkivet. Omkring 800 000 finländare har använt de personliga Kanta-tjänsterna. Utvecklingsarbetet fortgår för alla Kanta-tjänster, och till följd av en lagändring fick FPA nya tjänster att ta hand om, bland annat webbcept. Ett EU-finansierat epSOS-projekt utvecklade och testade interoperabiliteten mellan det finländska och svenska elektroniska receptet.

KONTAKTPUNKTEN FÖR GRÄNSÖVERSKRIDANDE HÄLSO- OCH SJUKVÅRD

KONTAKTPUNKTEN FÖR GRÄNSÖVERSKRIDANDE hälso- och sjukvård inledde verksamheten i början av 2014. Kontaktpunkten har förlagts till FPA:s hälsoavdelning och har till uppgift att ge information om hur man anlitar hälsovårdstjänster utomlands, hur man får ersättning för sjukvårdskostnader och hur man söker sig till vård i Finland från utlandet. Under 2014 hade kontaktpunkten 4 heltidsanställda medarbetare och telefonservicen 9 tjänstemän som samtidigt svarade på FPA:s servicenummer för flyttning till/från Finland. Under året erbjöd kontaktpunkten service per telefon, per e-post och på webbsidor som lades ut i anslutning till www.kela.fi. Under året fick kontakt-

punktens rikstäckande servicenummer över 2 000 samtal och webbsidorna över 22 000 besök. Varje vecka kom cirka 20 frågor om gränsöverskridande hälso- och sjukvård in per e-post.

Kontaktpunkten sammankallade den samarbetsgrupp som föreskrivs i lag med företrädare för bland annat Institutet för hälsa och välfärd, Fimea, Kommunförbundet, den offentliga och privata hälso- och sjukvården samt SOSTE rf. Därutöver startade kontaktpunkten ett projekt om patienters valfrihet i hälso- och sjukvården, som bygger en ny webbtjänst under 2015. Inom projektet gjordes en förutredning och byggandet av webbtjänsten konkurrensutsattes som offentlig upphandling.



Förbindelse om hållbar utveckling

STYRELSENS ARBETE

ÅR 2014 var det första året av styrelsens treåriga mandatperiod. På ett seminarium i början av mandatperioden behandlade styrelsen FPA:s strategi och arbetet med att utveckla den. Styrelsen har sammanträtt 10 gånger under året.

Den ställde i början av året upp rammålsättningar för 2015–2018, godkände i slutet av året strategigrunden, strategikartan, projektportföljen och styrkortet för 2015–2018 och ingick resultatavtal med generaldirektören för 2015.

Styrelsen godkände en riskhanteringsplan för 2015. Planen innehåller en riskkarta på FPA-nivå. Riskhanteringsplanen för FPA lade tonvikt på att säkra verksamheten för lagstiftningen, att uppnå målen för behandlingstiderna, att överföra uppgifter från FPA och att se till att datasystemen fungerar. Under 2014 kunde FPA bemöta riskerna så att inga strategiska risker som kritiskt påverkar måluppfyllelsen fick negativt utfall.

Den revisionskommitté som styrelsen tillsatt sammanträdde 4 gånger. Kommittén gick igenom rapporter från den interna revisionen och viktiga observationer om verksamheten på föredragning av chefen för den interna revisionen. Styrelsens ordförande var ordförande för revisionskommittén, där styrelsens

vice ordförande, en styrelseledamot, generaldirektören och en CGR-revisor är medlemmar.

Generaldirektören lade på styrelsemöten fram en grundlig, aktuell översikt av FPA:s verksamhet. Översikten inbegrep en uppföljning av verksamhets- och ekonomiplanen för 2014–2017 och placeringsplanen. Därtill följde styrelsen regelbundet situationen för förmånsbehandlingen inom FPA. De genomsnittliga behandlingstiderna fick ett gott utfall.

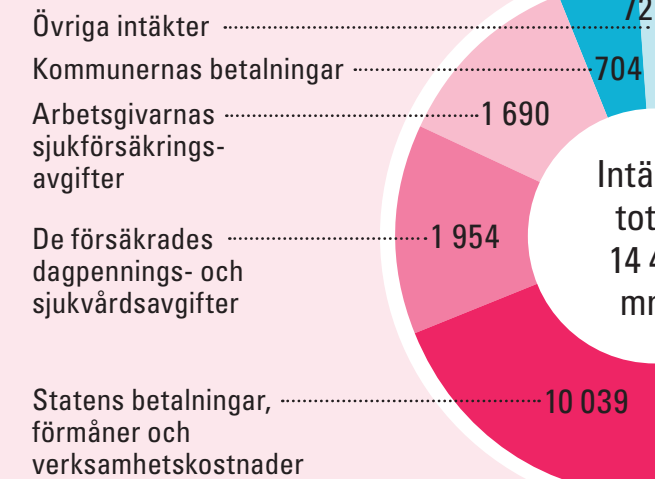
Styrelsen fick regelbundet utredningar om avancemanget för projektet Arkki, som ingår i projektportföljen, och om CGR-revisorns uppföljning av projektet. Den fick också rapporter om datasäkerhetsarbetet och riskhanteringen.

Vidare upprättade styrelsen verksamhetsberättelsen och bokslutet för 2014 för fastställelse av fullmäktige. Styrelsen överlämnade planen för medelsanvändning 2015–2017 enligt lagen om Folkpensionsanstaltens rehabiliteringsförmåner och rehabiliteringspenningförmåner till social- och hälsovårdsministeriet.

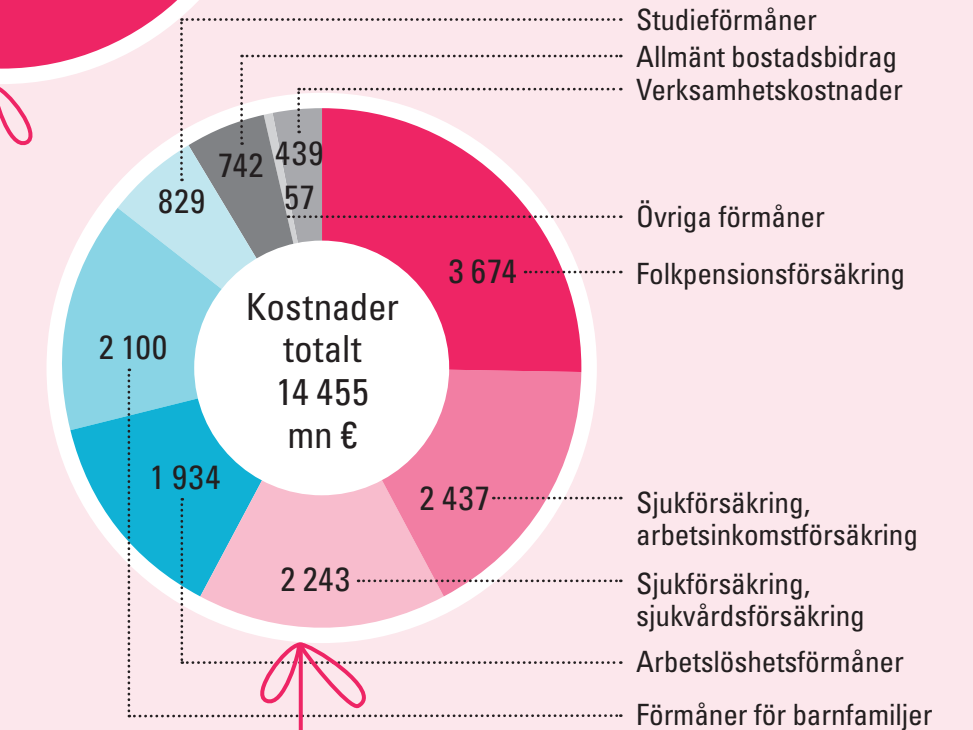
Styrelsen tillsatte FPA:s delegation för perioden 1.4.2014–31.3.2017. Generaldirektören är ordförande för delegationen. Vidare tillsatte styrelsen pensionsförsäkringsdelegationen, delegationen för rehabiliteringsärenden och delegationen för utkomstskydd vid arbetslöshet för tiden 1.1.2014–31.12.2016.

FPA:s förmåner och verksamhetskostnader 2014, mn euro

Finansiering



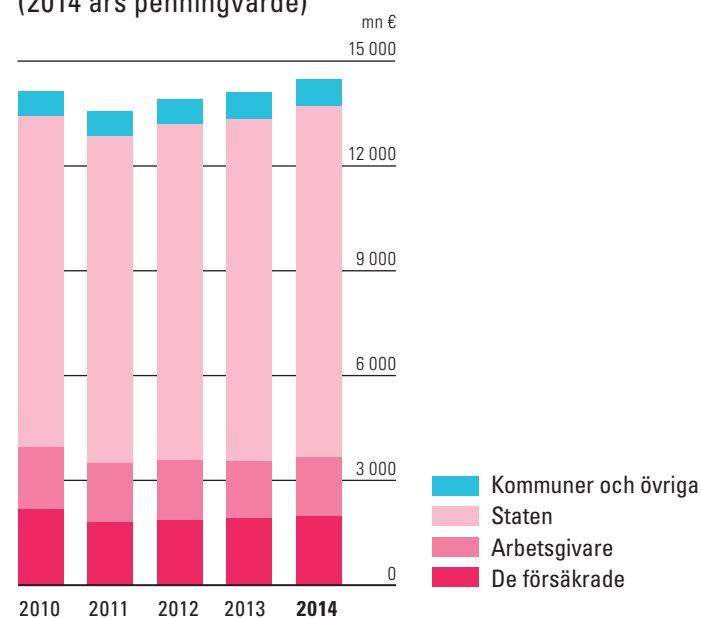
Kostnader



Styrelsen godkände de allmänna principerna för placeringsplanen och placeringsplanen för 2015. Den fick också regelbundna rapporter om FPA:s placeringsverksamhet och följde verksamheten.

Styrelsen godkände ändringarna i FPA:s arbetsordning från 1.1.2015 så att centralförvaltningen får en ny enhet för serviceleverans från 1.1.2015 och som längst fram till 31.12.2017. Kretsdirektör Sari Hänninen utsågs till chef för enheten. Därutöver godkände styrelsen ändringarna i beslutet om behörighet i administrativa ärenden från 1.1.2015. Den beslutade även att ersätta kundservicen vid två byråer med andra servicekanaler.

Finansiering av FPA:s förmåner och verksamhetskostnader (2014 års penningvärde)



Styrelsen följde projekten i den portfölj med utvecklingsprojekt som den godkände. Den godkände det förslag om ny uppbyggnad för FPA:s organisation som beretts av projektet för utveckling av förvaltningen och verksamheten så att det träder i kraft 1.1.2016. De sex enheterna i FPA:s organisation är ledningens stabsenhet, förmånsenheten med fem försäkringsdistrikt som utgör FPA:s lokalförvaltning, enheten för kundrelationer, utvecklingsenheten, ICT-enheten och enheten för gemensamma tjänster. Slutligen föreslog styrelsen social- och hälsovårdsministeriet att 10 § i lagen om Folkpensionsanstalten ändras så att FPA kan utveckla sin verksamhet utifrån kundbehov.

Grunder för arbetsgivarnas sjukförsäkringsavgift % av de utbetalda lönerns belopp

	2013	2014	2015
Alla arbetsgivare	2,04	2,14	2,08
Grunder för de försäkrades sjukförsäkringsavgift			
Löntagare och LFöPL-försäkrade företagare			
- sjukvårdsavgift ¹	1,30	1,32	1,32
- dagpenningsavgift ²	0,74	0,84	0,78
FöPL-försäkrade företagare			
- sjukvårdsavgift ¹	1,30	1,32	1,32
- dagpenningsavgift ²	0,88	0,97	0,91
Pensions- och förmånstagare			
- sjukvårdsavgift ¹	1,47	1,49	1,49

¹ procent av den inkomst som beskattas i kommunalbeskattningen, för företagare procent av nettoarbetsinkomsten

² procent av den skattepliktiga löneinkomsten och av företagarnas arbetsinkomst

Finansiering av förmånsfonder

FPA:s förmånsfonder är folkpensionsfonden, sjukförsäkringsfonden och allmänna fonden för social trygghet. Under 2014 betalade FPA ut förmåner för totalt 14 016 miljoner euro, vilket var 3,4 % mer än året innan. FPA:s verksamhetskostnader var 439 miljoner euro.

Kostnaderna finansierades genom statliga inbetalningar på 10 039 miljoner euro (69 %), sjukförsäkringsavgifter från arbetsgivare och försäkrade på 3 644 miljoner euro (25 %) och kommunala inbetalningar på 704 miljoner euro (5 %).

Folkpensionsfonden

Ur folkpensionsfonden betalas pensions- och handikappförmåner, bostadsbidrag för pensionstagare och fronttillägg. Under 2014 utbetalades förmåner för 3 674 miljoner euro, vilket var cirka 6 miljoner mer än föregående år. Fondens verksamhetskostnader var 88 miljoner euro.

Staten finansierar folkpensionsförsäkringens kostnader helt och hållet sedan början av 2010, när arbetsgivarnas folkpensionsavgift slopades. För folkpensionsfondens finansieringstillgångar har en miniminivå fastställts på 3,5 % i förhållande till kostnaderna.

Sjukförsäkringsfonden

Ur sjukförsäkringsfonden betalas sjuk- och föräldradagpenning, rehabilitering, företagshälsovårdens ersättningar och sjukvård-ersättningar, där den största gruppen består av läkemedel-ersättningar. Under 2014 uppgick förmånerna totalt till 4 679 miljoner euro och de ökade med 2,5 % från föregående år. Fondens verksamhetskostnader var 203 miljoner euro.

Finansieringen av sjukförsäkringen är uppdelad i arbetsinkomstförsäkring och sjukvårdsförsäkring. Arbetsinkomstförsäkringen betalade ut förmåner för 2 437 miljoner euro. Försäkringen finansieras genom sjukförsäkringsavgifter av arbetsgivare och dagpenningsavgifter av löntagare och företagare. Staten finansie-

rar dagpenningar med minimibelopp. Under 2014 betalade arbetsgivarna in sjukförsäkringsavgifter för 1 690 miljoner euro. Dagpenningsavgifter av försäkrade flöt in för 705 miljoner euro. Arbetsinkomstförsäkringens intäkter uppgick totalt till 2 523 miljoner euro.

Till sjukvårdsförsäkringens förmåner användes drygt 2 243 miljoner euro. Försäkringen finansieras av de försäkrade och staten. Den sjukvårdsavgift som tas ut av löntagare, företagare och förmånstagare genererade 1 249 miljoner euro. Statens andel av sjukvårdsförsäkringens förmåner och verksamhetskostnader uppgick till 1 100 miljoner euro. Försäkringens intäkter uppgick totalt till 2 374 miljoner euro.

För sjukförsäkringsfondens finansieringstillgångar har en miniminivå fastställts på 8 % i förhållande till kostnaderna. Därutöver finns en marginal på fyra procentenheter inom vilken finansieringstillgångarna kan variera utan återverkningar på premiegrunderna för följande år.

Allmänna fonden för social trygghet

Ur allmänna fonden för social trygghet betalas bland annat arbetslöshetsförmåner, förmåner till barnfamiljer och studieförmåner. Förmånerna uppgick totalt till 5 663 miljoner euro och de ökade med 6,7 % från föregående år. Fondens verksamhetskostnader var 148 miljoner euro.

Staten finansierade förmånerna och verksamhetskostnaderna med totalt 5 053 miljoner euro. Kommunerna finansierade 704 miljoner euro av barnavårdsstödet och arbetsmarknadsstödet. Även löntagarnas arbetslöshetsavgifter på 52 miljoner euro avsattes för fonden och finansieringen av utkomstskyddet för arbetslösa.

Verksamhetskostnader

Verksamhetskostnaderna för 2014 var 423,7 miljoner euro frånräknat aktieöverföringar på 15,5 miljoner euro till pensionsansvarsfonden. De ökade med 0,4 % från året innan. Verksam-

hetskostnadernas totalsumma var 439,3 miljoner euro vilket utgör 3,0 % av de totala kostnaderna.

Kostnaderna, utan överföringar till pensionsansvarsfonden, hänförs till förmånsfonderna enligt procentuella andelar. Folkpensionsfondens andel var 17,1 %, sjukförsäkringsfondens andel 48,0 % och allmänna fonden för social trygghets andel 34,9 %.

I löner och arvoden utbetalades 210,9 miljoner euro vilket var 0,7 % mer än året innan. Lönebikostnaderna var totalt 85,0 miljoner euro. Av detta var 15,5 miljoner euro aktieöverföringar.

Övriga verksamhetskostnader och intäkter uppgick till totalt 85,1 miljoner euro. Av de övriga verksamhetskostnaderna var 25,8 miljoner euro kostnader för IT-drift. Avskrivningarna på anläggningstillgångar uppgick till 8,0 miljoner euro. Intäkterna som minskade verksamhetskostnaderna uppgick till 9,9 miljoner euro.

Köptjänsterna uppgick till totalt 58,3 miljoner euro. Beskattningskostnaderna till skatteförvaltningen var 27,6 miljoner euro. Övriga köptjänster uppgick sammanlagt till 30,7 miljoner euro.

Med ett belopp som årligen fastställs i statsbudgeten finansierar staten de kostnader som FPA får för verksamheten vid kontaktpunkten för gränsöverskridande hälso- och sjukvård, som är verksam vid FPA. Kontaktpunkten inledde verksamheten i början av 2014 och kostnaderna under året blev 0,5 miljoner euro.

Servicefonden

För att genomföra och upprätthålla Kanta-tjänsterna grundades i början av 2012 en servicefond inom FPA genom en ändring av lagen om Folkpensionsanstalten (1255/2011). Med hjälp av servicefonden sköter FPA om de uppgifter inom finansiering, bokföring och penningtrafik som faller på FPA:s ansvar och som fastställs i lagen om elektronisk behandling av klientuppgifter inom social- och hälsovården (159/2007) och i lagen om elektroniska recept (61/2007).

Kanta-tjänsterna genomförs separat från verkställigheten av de förmåner som angivits som uppgifter för FPA.

Avsikten är att finansiera underhållet av Kanta-tjänsterna med avgifter som tas ut av användarna och införs gradvis under perioden 2012–2015. Under 2013 togs användaravgifter ut av apoteken och den offentliga hälso- och sjukvården för att finansiera de elektroniska recepten, och under 2014 utvidgades avgifterna till att även omfatta den privata hälso- och sjukvården. Under 2014 började användaravgifter tas ut av den offentliga hälso- och sjukvården för att finansiera patientdataarkivet, och under 2015 utvidgas avgifterna till att även omfatta den privata hälso- och sjukvården. Staten finansierar byggandet och utvecklandet av Kanta-tjänsterna. Dessutom står staten fram till slutet av 2015 för drifts- och underhållskostnaderna för IT-systemen till den del som användaravgifterna inte täcker dem.

Servicefondens totala kostnader uppgick 2014 till 13,6 miljoner euro, varav investeringarna uppgick till 1,5 miljoner euro. Staten finansierade 7,5 miljoner euro av kostnaderna. Med användaravgifter och övriga försäljningsintäkter finansierades kostnader för 6,1 miljoner euro.

Pensionsansvarsfonden

Det försäkringstekniska fulla pensionsansvaret för FPA:s anställda var 1 952,7 miljoner euro vid årets slut. Av detta belopp var de löpande pensionernas andel 1 110,8 miljoner euro. Det fulla pensionsansvaret ökade under verksamhetsåret med 45,0 miljoner euro, vilket berodde på en ökning i pensioner och pensionstillväxt.

FPA täcker 41 % av det fulla pensionsansvaret. Det ansvarsbelopp som täcktes med arbetstagarnas pensionspremie var 52,4 miljoner euro. Det pensionsansvar som ska täckas uppgick i slutet av 2014 till totalt 823,0 miljoner euro. Pensionsansvarsfonden hade medel för totalt cirka 1 179,8 miljoner euro, vilket innebär att minimitäckningen överskreds med 356,8 miljoner euro.

Till pensionsansvarsfonden inbetalades 55,8 miljoner euro i arbetsgivarbidrag, varav 15,5 miljoner euro täcktes med en aktieöverföring från folkpensionsfonden. Vidare inflöt 13,7 mil-

joner euro i pensionspremier från de anställda, varav 3,4 miljoner euro användes för att öka täckningen av pensionsansvaret.

I personalpensioner betalade FPA ut totalt 92,7 miljoner euro, vilket var en ökning på 5,1 % från året innan.

Placeringsverksamhet

FPA:s styrelse fastställer varje år en placeringsplan. Målen för placeringsverksamheten omfattar säkerhet, avkastning och realiserbarhet. Dessutom ska placeringarna vara mångsidiga och tillräckligt diversifierade.

Tyngdpunkten i placeringsverksamheten i folkpensionsfonden, sjukförsäkringsfonden och den allmänna fonden för social trygghet ligger på placering av finansieringstillgångar. Pensionsansvarsfondens medel utgör täckning för pensionsansvaret till följd av anställning hos FPA. Ambitionen är att allokera pensionsansvarsfondens egendom så att fondens avkastning ökar och man kan förbereda sig på att vid behov omvandla placeringarna till kontanter på ett lönsamt sätt. För den internationella diversifieringen av placeringarna har mål och tidtabell uppställts.

För placeringsverksamheten var de viktiga händelserna under 2014 bland annat de fortsatta kriserna Ukraina och Mellerta Östern, raset i oljepriset under slutet av året, Europeiska centralbankens räntesänkning och de blygsamma tillväxtsiffrorna i eurozonen. Placeringarna gav dock god avkastning. MSCI World-indexet speglar utvecklingen på världens aktiemarknader och steg under året med 19,8 %. Mest steg amerikanska aktier; 28,8 % Ökningen på tillväxtmarknaderna varierade kraftigt efter region: avkastningen på tillväxtmarknaderna i Asien var 19,6 %, medan den blev negativ, -28,6 %, på tillväxtmarknaderna i Europa. Avkastningen på den finländska aktiemarknaden var 10,6 %. Räntenivån var fortsatt låg. På räntemarknaden gav statliga lån i eurozonen, något överraskande, den bästa avkastningen och avkastningen på företagslån med god kreditvärdighet inom eurozonen överskred avkastningen på företagslån med högre riskklassificering.

Marknadsvärdet på folkpensionsfondens aktier, före aktieöverföringen på 15,5 miljoner euro till pensionsansvarsfonden i samband med bokslutet, steg från början av året med cirka 2,2 % (föregående år med 25 %). Pensionsansvarsfondens avkastning före aktieöverföringen från folkpensionsfonden var 11,3 % (föregående år 12,1 %). FPA:s dividendintäkter under 2014 ökade från 24,5 miljoner euro året innan till 27,3 miljoner euro.

Det sammanlagda månatliga medelvärdet för finansieringstillgångarna i folkpensionsfonden, sjukförsäkringsfonden och den allmänna fonden för social trygghet var 1 074 miljoner euro (året innan 1 041 miljoner euro). Medelräntan på kassatillgångarna var 0,13 %, liksom året innan.

Framtidsutsikter för finansieringen

Statsrådet beslutade i sina anpassningsåtgärder för 2015–2018, som en sparåtgärd med anknytning till FPA:s verksamhetskostnader, att minska de statsandelar som beviljas för FPA:s verksamhetskostnader med 10 miljoner euro. FPA åläggs att spara mer än det, eftersom verksamhetskostnaderna inte enbart finansieras genom statsandelar, utan även genom sjukförsäkringsavgifter. En minskning på 10 miljoner euro som hänförs till statsandelarna för FPA:s verksamhetskostnader innebär i praktiken en bestående minskning på 14,5 miljoner euro i verksamhetskostnaderna under 2015–2016. Utöver detta har FPA:s forskningsverksamhet ålagts ett sparmål på 400 000 euro för 2015.

Under 2015 och 2016 uppskattas det totala beloppet för FPA:s förmåner öka med cirka 2 % årligen. Staten finansierar förmånsfondernas kostnader till drygt två tredjedelar, försäkringsavgifterna till omkring en fjärdedel och kommunerna står för en andel på cirka 6 %.

I början av 2017 överförs beviljandet och utbetalningen av det grundläggande utkomststødet från kommunerna till FPA. Staten och kommunerna står för hälften var av utgifterna för stødet.

FÖRVALTNINGSORGAN 2014

Fullmäktigeledamöter
Kettunen, Pentti, riksdagsledamot, ordförande
Ersättare: Juvonen, Arja, riksdagsledamot
Kiljunen, Anneli, riksdagsledamot, vice ordförande
Kuusisto, Merja, riksdagsledamot
Mäntymaa, Markku, riksdagsledamot
Suutari, Eero, riksdagsledamot
Kopra, Jukka, riksdagsledamot
Tolvanen, Kari, riksdagsledamot
Grahn-Laasonen, Sanni, riksdagsledamot, fram till 25.9
Männistö, Lasse, riksdagsledamot, fram till 2.10
Männistö, Lasse, riksdagsledamot, från 3.10
Palola, Mikael, riksdagsledamot, från 3.10
Rajamäki, Kari, riksdagsledamot
Eloranta, Eeva-Johanna, riksdagsledamot
Salonen, Kristiina, riksdagsledamot
Viitamies, Pauliina, riksdagsledamot
Koskela, Laila, riksdagsledamot, fram till 18.11
Mattila, Pirkko, riksdagsledamot, 30.6–25.11
Elomaa, Ritva, riksdagsledamot, från 25.11
Louhelainen, Anne, riksdagsledamot, från 26.11
Jurva, Johanna, riksdagsledamot
Elomaa, Ritva, riksdagsledamot, 30.6–24.11
Niikko, Mika, riksdagsledamot, från 26.11
Kalmar, Anne, riksdagsledamot
Pirttilahti, Arto, riksdagsledamot
Katainen, Elsi, riksdagsledamot
Torniainen, Ari, riksdagsledamot
Pekonen, Aino-Kaisa, riksdagsledamot
Kalliorinne, Risto, riksdagsledamot

Revisorer

Koskela, Markku, professor, CGR, ordförande
Prepula, Eero, verkställande direktör, CGR, OFR
Mäkisalo-Ropponen, Merja, riksdagsledamot, vice ordförande
Tainio, Hanna, riksdagsledamot
Hemmilä, Pertti, riksdagsledamot
Kataja, Sampsa, riksdagsledamot
Vikman, Sofia, riksdagsledamot
Sihvonen, Tiina, byråanställd
Kymäläinen, Suna, riksdagsledamot
Virtanen, Erkki, riksdagsledamot
Tuupainen, Kauko, riksdagsledamot
Kangasmäki, Auli, ekonomichef
Lohi, Markus, riksdagsledamot
Maijala, Eeva-Maria, riksdagsledamot
Tuomela, Ulla-Maija, CGR, OFR
Leppänen Pasi, CGR, OFR

Styrelsen

Taina, Anneli styrelseordförande
Ihalainen, Rauno, direktör för sjukvårdsdistrikt, vice ordförande
Aaltonen, Elli, överdirektör
Ikonen, Raimo, överdirektör
Laatunen, Lasse, arbetsmarknadsdirektör
Lehtinen, Lasse, jur.dr
Näätsaari, Sinikka, chef för sociala frågor
Sipilä, Timo, direktör
Särkelä, Riitta, direktör
Tujunen, Taru, verkställande direktör
Martinmäki, Heli, ordförande, personalrepresentant med yttrande- och närvarorätt

Direktörer

Hyssälä, Liisa, generaldirektör
Pesola, Helena, direktör, generaldirektörens ställföreträdare
Forss, Mikael, direktör

LEDANDE BEFATTNINGSSINNEHAVARE
Avdelningschefer
Karjala, Esko (aktuarie- och statistikavdelningen)
Neimala, Anne, (avdelningen för pensioner och utkomstskydd)
Rantamäki, Juhani (administrativa avdelningen)
Lankinen, Pasi (personalavdelningen)
Suominen, Markku (IT-avdelningen)
Lindgren, Marina (enheten för Kanta-tjänster)
Hakala, Antti (fältavdelningen)
Luotola, Jouni (serviceavdelningen)
Ollikainen, Kai (ekonomiavdelningen)
Kivimäki, Elise (hälsoavdelningen)
Hytönen, Veikko (dataförvaltningsavdelningen)
Kangas, Olli (forskningsavdelningen)

Övriga ledande befattningsinnehavare

Lämsä, Tuomo, internrevisionschef

Kretsdirektörer

Hongell, Sirkka (Södra Finlands försäkringskrets)
Hänninen, Sari (Östra och Norra Finlands försäkringskrets)
Koivisto, Erkki (Västra Finlands försäkringskrets)

Överläkarna

Koivisto, Pekka, chefsöverläkare
Överläkare:
Haukipuro, Kyösti
Kiuttu, Jorma
Koskela, Tapio
Sankari, Marja-Leena
Vanhanen, Hannu

DELEGATIONER

FPA:s delegation 1.1–31.3.2014

Hyssälä, Liisa, generaldirektör, delegationens ordförande
Pätäri, Jarmo, jurist
Antila, Outi, överdirektör
Hiltunen, Virpi, konsultativ tjänsteman
Karjalainen, Pirkko, verksamhetsledare
Myllärinen, Tarja, direktör
Majanen, Juha, konsultativ tjänsteman
Norppa, Tiina, ledande skyddsombudsman
Oivo, Tuija, avdelningschef
Heikkala, Juha, utvecklingsdirektör
Salonen, Leila, verksamhetsledare
Työljäjärvi, Riitta, social- och hälsopolitisk sakkunnig
Kivistö, Kalevi, ordförande
Vanhanen, Rauno, direktör
Hiila-O’Brien, Helena, verkställande direktör
Loijas, Sari, överinspektör
Jungman, Tor, generalsekreterare
Töyrylä, Juha, generalsekreterare
Ersättare:
Simpura, Jussi, forskningsprofessor
Strömberg-Schalin, Mikaela, jurist
Hallia, Antti, sakkunnig
Malste, Antti, generalsekreterare

FPA:s delegation från 1.4.2014

Hyssälä, Liisa, generaldirektör, delegationens ordförande
Ilveskivi, Paula, jurist
Antila, Outi, överdirektör
Hiltunen, Virpi, konsultativ tjänsteman
Helin, Satu, verksamhetsledare
Uotinen, Sami, ledande jurist
Majanen, Juha, konsultativ tjänsteman
Norppa, Tiina, ledande skyddsombudsman
Oivo, Tuija, överdirektör

Kuokka, Nelli, chef
Salonen, Leila, verksamhetsledare
Työljäjärvi, Riitta, social- och hälsopolitisk sakkunnig
Mörttinen, Tapani, ordförande
Lankinen, Kari, utvecklingschef
Loijas, Sari, konsultativ tjänsteman
Uusitupa, Matti, professor
Töyrylä, Juha, generalsekreterare
Hellstén, Harri, juridiskt ombud
Varkila, Kari, ordförande
Pihkala, Marja, verkställande direktör
Ersättare:
Pekurinen, Markku, forskningsprofessor
Strömberg-Schalin, Mikaela, jurist
Hallia, Antti, sakkunnig
Malste, Antti, generalsekreterare

Sjukförsäkringsdelegationen

Pesola, Helena, direktör, delegationens ordförande
Forss, Mikael, direktör, delegationens vice ordförande
Voipio-Pulkki, Liisa-Maria, direktör
Ersättare: Mattila, Jukka
Antila, Outi, avdelningschef
Kairisalo, Anja, direktör
Pärnänen, Heikki, direktör
Pöyry, Matti, verksamhetsledare
Schugk, Jan, överläkare
Tanskanen, Antti, sakkunnig
Kaukoranta, Ilkka, ekonom
Rahkola, Joonas, ekonom
Työljäjärvi, Riitta, social- och hälsopolitisk sakkunnig
Ilveskivi, Paula, jurist
Lauslahti, Sanna, riksdagsledamot
Kiljunen, Anneli, riksdagsledamot

Socialmedicinska delegationen

Järvisalo, Jorma, överläkare, forskningsprofessor, delegationens ordförande fram till 19.3
Koivisto, Pekka, chefsöverläkare, delegationens ordförande från 20.3
Meurman, Jukka, professor, delegationens vice ordförande
Hirvensalo, Eero, docent
Holi, Tarja, direktör
Huupponen, Risto, professor
Ihalainen, Risto, vice verksamhetsledare
Kivelä, Tero, professor
Kosunen, Elise, professor
Mäkelä, Marjukka, professor
Pöyry, Matti, verksamhetsledare, OD
Ranki, Annamari, professor
Räsänen, Kimmo, professor
Räsänen, Pirkko, professor
Strandberg, Timo, professor
Tiitinen, Aila, professor

Sakkunniga:
Autti-Rämö, Ilona, forskningsprofessor
Elovaara, Irina, professor
Eronen, Marianne, sakkunnigläkare
Happonen, Risto-Pekka, professor
Helminen, Sari, sakkunnigtandläkare
Järvinen, Asko, docent
Kaikkonen, Päivi, överprovisor
Kataja, Vesa, professor vt.
Keränen, Tapani, professor
Keso, Lauri, sakkunnigläkare
Komulainen, Jorma, chefredaktör
Mäkelä, Mika, docent
Mäkitalo, Jorma, direktör för kompetenscenter

Rajaniemi, Sinikka, överdirektör
Suominen, Liisa, professor
Tammela, Teuvo, professor
Tervonen, Tellervo, professor vt.
Turpeenniemi-Hujanen, Taina, professor
Wartiovaara-Kautto, Ulla, docent
Palomäki, Heikki, sakkunnigläkare, sekreterare och medlem

Socialmedicinska delegationen från 1.3.2013
Järvisalo, Jorma, överläkare, forskningsprofessor, delegationens ordförande fram till 19.3
Koivisto, Pekka, chefsöverläkare, delegationens ordförande från 20.3
Meurman, Jukka, professor, delegationens vice ordförande
Hirvensalo, Eero, docent
Holi, Tarja, direktör
Huupponen, Risto, professor
Ihalainen, Risto, vice verksamhetsledare
Kivelä, Tero, professor
Kosunen, Elise, professor
Mäkelä, Marjukka, professor
Pöyry, Matti, verksamhetsledare, OD
Ranki, Annamari, professor
Räsänen, Kimmo, professor
Räsänen, Pirkko, professor
Strandberg, Timo, professor
Tiitinen, Aila, professor
Sakkunniga:
Autti-Rämö, Ilona, forskningsprofessor
Elovaara, Irina, professor
Eronen, Marianne, sakkunnigläkare
Happonen, Risto-Pekka, professor
Helminen, Sari, sakkunnigtandläkare
Järvinen, Asko, docent
Kaikkonen, Päivi, överprovisor
Kataja, Vesa, professor vt.
Keränen, Tapani, professor
Keso, Lauri, sakkunnigläkare
Komulainen, Jorma, chefredaktör
Mäkelä, Mika, docent
Mäkitalo, Jorma, direktör för kompetenscenter
Rajaniemi, Sinikka, överdirektör
Suominen, Liisa, professor
Tammela, Teuvo, professor
Tervonen, Tellervo, professor vt.
Turpeenniemi-Hujanen, Taina, professor
Wartiovaara-Kautto, Ulla, docent
Palomäki, Heikki, sakkunnigläkare, sekreterare och medlem

Pensionsförsäkringsdelegationen

Pesola, Helena, direktör, delegationens ordförande
Forss, Mikael, direktör, delegationens vice ordförande och medlem
Neimala, Anne, avdelningschef
Seppälä, Marja-Leena, förmänschef
Fouдила, Raija-Liisa, planerare och sekreterare
Strömberg, Erik, regeringsråd
Ersättare: Pajula, Pasi, konsultativ tjänsteman
Isomäki, Marja, lagstiftningsråd
Narikka, Jouko, budgetråd
Kautto, Mikko, direktör
Kuivalainen, Susanna, avdelningschef
Tanskanen, Antti, sakkunnig
Åström, Johan, sakkunnig
Hellstén, Harri, juridiskt ombud
Vanhanen, Rauno, direktör
Veirto, Katja, ansvarig sakkunnig
Väänänen, Pirjo, chef för arbetskraftspolitik

Puura, Heli, chef för sociala frågor
Työljäjärvi, Riitta, social- och hälsopolitisk sakkunnig
Tallavaara, Marja, sakkunnig
Lumiaho, Maire, jurist
Salminen, Jukka, verksamhetsledare
Kokko, Timo, verksamhetsledare
Kyyrö, Päivi, verksamhetsledare
Fellman, Veronica, verksamhetsledare

Delegationen för företagshälsovård

Pesola, Helena, direktör, delegationens ordförande
Kivimäki, Elise, avdelningschef, delegationens vice ordförande och medlem
Mukala, Kristiina, konsultativ tjänsteman
Kairisalo, Anja, direktör
Savolainen, Heikki, medicinalråd
Saarikoski, Sirkku, konsultativ tjänsteman
Martimo, Kari-Pekka, temachef
Leino, Timo, överläkare
Heinonen, Tarja, regionöverläkare
Visakorpi, Miisa, verkställande direktör, överläkare
Teinonen, Heidi, servicechef
Nyyssönen, Pirjo, företagshälsovårdare
Haring, Kari, sakkunnigläkare
Perimäki, Raiii, arbetsmiljösakkunnig
Schugk, Jan, överläkare
Tanskanen, Antti, sakkunnig
Andersson, Bjarne, sakkunnig i arbetslivsutveckling, fram till 12.5
Hämäläinen, Tarja, arbetsmarknadsombudsman, från 13.5
Palola, Jorma, förhandlingschef
Tallavaara, Marja, sakkunnig
Lumiaho, Maire, jurist
Työljäjärvi, Riitta, social- och hälsopolitisk sakkunnig
Kukka, Anna, arbetsmiljösakkunnig
Ilveskivi, Paula, jurist
Arkio, Tarja, jurist
Hellstén, Harri, juridiskt ombud
Vanhanen, Rauno, direktör
Lankia, Eero, direktör
Pelkonen, Janne, specialist
Mikkola, Hennamari, gruppchef
Hujanen, Timo, specialforskare

Delegationen för rehabiliteringsärenden

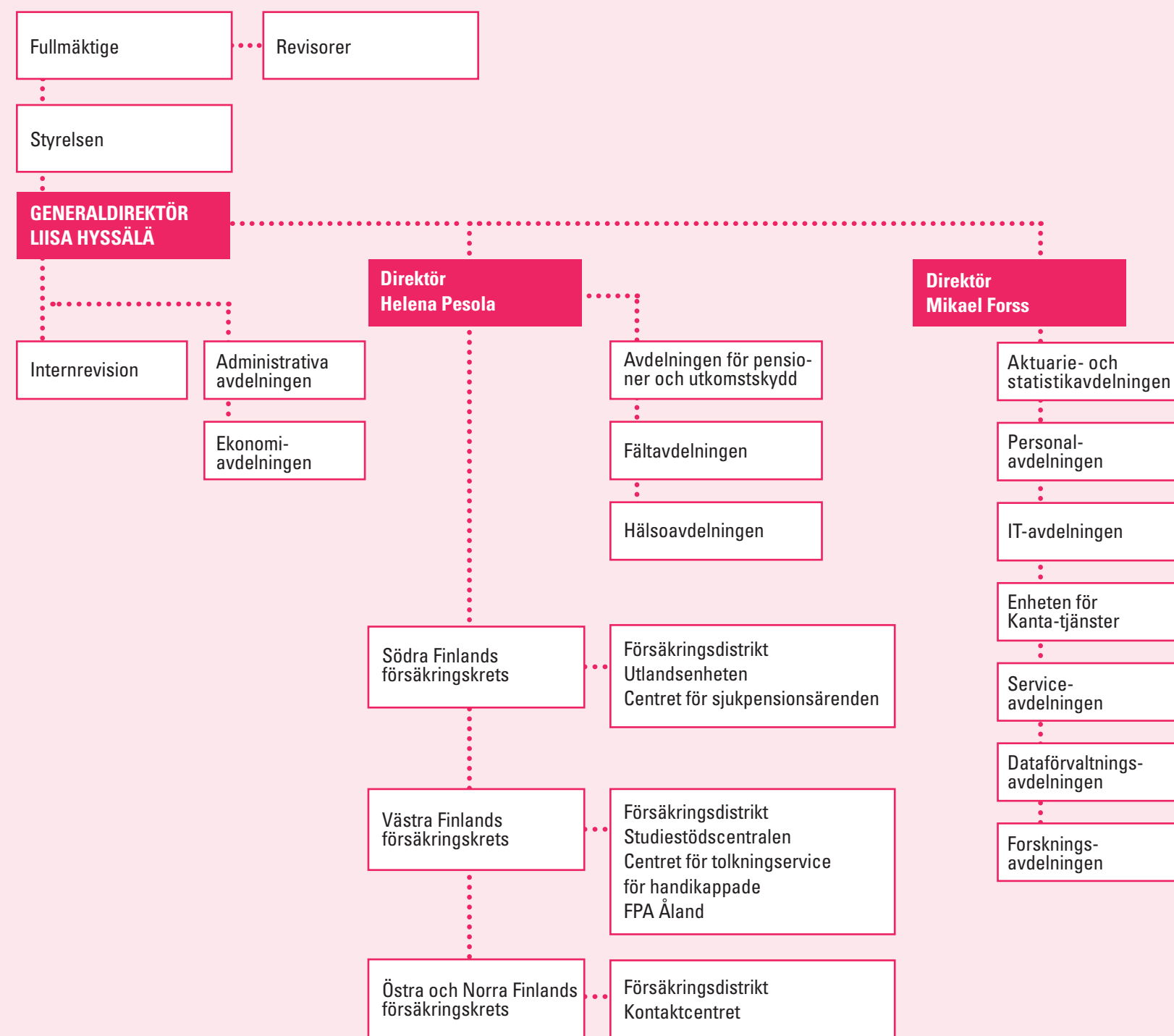
Pesola, Helena, direktör, delegationens ordförande
Huusko, Tiina, rehabiliteringschef, delegationens vice ordförande och medlem
Kivimäki, Elise, avdelningschef
Koivisto, Pekka, chefsöverläkare
Autti-Rämö, Ilona, hälsoforskningschef
Salminen, Anna-Liisa, ledande forskare
Haukipuro, Kyösti, överläkare
Kiuttu, Jorma, överläkare
Kairisalo, Anja, direktör
Tiainen, Milja, regeringssekreterare
Tötterman, Patrik, överinspektör
Liski-Wallentowiz, Hanna, överinspektör
Jääskeläinen, Marko, verkställande direktör
Lyytikäinen, Kari, styrelsemedlem
Sariola, Jukka, ordförande
Heikkonen, Merja, ordförande
Schugk, Jan, överläkare
Pekkonen, Mika, chefsöverläkare
Haring, Kari, sakkunnigläkare
Kaukoranta, Ilkka, ekonom
Työljäjärvi, Riitta, social- och hälsopolitisk sakkunnig

Puura, Heli, chef för sociala frågor
Lumiaho, Maire, jurist
Mattila, Ilpo, ombud
Hellstén, Harri, juridiskt ombud
Vanhanen, Rauno, direktör
Vogt, Ellen, specialsakkunnig
Kock, Tuula, sakkunnigläkare
Tervonen, Hilppa, beredningschef
Heimo, Marika, understödsakkunnig
Lankia, Eero, direktör
Pelkonen, Janne, specialist
Härköpää, Kristiina, professor
Laitinen, Merja, professor
Suoyrjö, Heikki, överläkare
Mikkellsson, Marja, överläkare

Delegationen för utkomstskydd vid arbetslöshet

Pesola, Helena, direktör, delegationens ordförande
Neimala, Anne, avdelningschef, delegationens vice ordförande och medlem
Kauhanen, Heli, förmänschef, medlem och sekreterare
Maisonlahti, Marjaana, kassadirektör
Mäki, Outi, förmänschef
Åström, Johan, sakkunnig
Nyyssölä, Mikko, sakkunnig
Aarnio, Marko, verksamhetschef
Rautanen, Erja, avdelningschef
Airikkala, Risto, chefsjurist
Lumiaho, Maire, jurist
Salo, Esko, regeringsråd
Päivänsalo, Kirsi, regeringssekreterare
Väänänen, Pirjo, socialpolitisk sakkunnig
Rahkola, Joonas, ekonom
Hellstén, Harri, juridiskt ombud
Vanhanen, Rauno, direktör
Puura, Heli, jurist
Douglas, Inka, jurist
Kerminen, Päivi, regeringsråd
Meling, Timo, överinspektör
Jussila, Niina, verksamhetsledare
Solovjev, Aleksei, ordförande
Pohja, Heikki, verkställande direktör
Oksanen, Tapio, ekonomidirektör

ORGANISATION 1.1.2014



KONTAKTUPPGIFTER

SERVICENUMMER

Arbetslöshetsstöd	020 692 230
Barnfamiljer	020 692 226
Bostadsbidrag	020 692 221
Efterlevandepensioner	020 692 228
Flytta till/från Finland	020 634 0300
FPA-kortet/EU-kortet	020 692 223
Handikappförmåner	020 692 231
Pensionsärenden	020 692 222
Rehabilitering	020 692 225
Sjuk	020 692 224
Studierende	020 692 229
Värnpliktig	020 692 220

Kontaktpunkten för gränsöverskridande hälso- och sjukvård

020 634 0400
yhteispiste@kela.fi

TELEFONSERVICE FÖR INTRESSENTGRUPPER

Myndighetslinjen

020 692 239

För samarbetsparter svar på snabba frågor om grunderna för förmåner, ansökningsförfarande, behandlingsfaserna i ärendet och förmånsbelopp och utbetalning.

För arbetsgivarkunder

020 692 239

Försäkringsdistrikt

Se kontaktinfo på
www.kela.fi/forsakringsdistrikt

Jourtelefon för medierna

040 733 5221

Statistiktelefon för medierna

050 5517 960

HUVUDKONTORET

Nordenskiöldsgatan 12
PB 450, 00101 Helsingfors
Telefon 020 634 11
förnamn.efternamn@kela.fi
www.fpa.fi

Se [lagen om Folkpensionsanstalten](#) och [arbetsordningen för Folkpensionsanstalten](#)

RESULTATRÄKNING (1 000 euro)

FOLKPENSIONSANSTALTENS INTÄKTER	2014	2013
Förmånsfondernas intäkter		
Folkpensionsfonden		
Arbetsgivarnas avgifter	-50	-157
Statens andel av folkpensionsförsäkringens förmåner	-3 654 747	-3 677 156
Folkpensionsfondens intäkter totalt	-3 654 797	-3 677 313
Sjukförsäkringsfonden		
Arbetsinkomstförsäkring		
Arbetsinkomstförsäkringens försäkringsavgifter	-2 394 630	-2 262 147
Statens andel av arbetsinkomstförsäkringens förmåner	-128 413	-130 943
Arbetsinkomstförsäkring totalt	-2 523 043	-2 393 090
Sjukvårdsförsäkring		
Sjukvårdsförsäkringens försäkringsavgifter	-1 248 989	-1 228 246
Statens andel av sjukvårdsförsäkringens förmåner	-1 034 048	-1 004 431
Erhållna EU-ersättningar	-24 484	-33 637
Regressbetalningar	-400	-409
Sjukvårdsförsäkring	-2 307 921	-2 266 723
Sjukförsäkringsfondens intäkter totalt	-4 830 964	-4 659 813
Allmänna fonden för social trygghet		
Statens andel av fondens förmåner	-4 905 877	-4 567 678
Kommunernas andel av fondens förmåner	-704 133	-675 354
Löntagarnas arbetslöshetsförsäkringspremie	-52 000	-60 158
Övriga intäkter för fondens förmåner	-496	-1 828
Allmänna fonden för social trygghet, intäkter totalt	-5 662 506	-5 305 017
Förmånsfondernas placeringsintäkter och -kostnader	-13 144	-20 681
Förmånsfondernas finansiella intäkter och kostnader	-1 445	-1 362
Förmånsfondernas övriga intäkter och kostnader	-74	-10
Förmånsfondernas intäkter totalt	-14 162 930	-13 664 196
Statens andel av förmånsfondernas verksamhetskostnader	-295 897	-278 924
Allmänna fonden för social trygghet, investeringsintäkter	-94	-95
Servicefondens intäkter		
Verksamhetsintäkter	-8 031	-8 794
Försäljningsintäkter	-8 101	-2 230
Finansiella intäkter och kostnader	-11	-9
Servicefondens intäkter totalt	-16 143	-11 033
Pensionsansvarsfondens intäkter		
Bidrag	-55 780	-66 691
Intäkter av tillgångar	-56 085	-36 184
De anställdas pensionspremier	-13 708	-12 506
Gottgörelser från Vilma-institutioner	-5 207	-7 878
Arbetslöshetsförsäkringsfondens inbetalningar	-2 555	-2 083
Pensionsansvarsfondens intäkter totalt	-133 334	-125 342
Folkpensionsanstaltens intäkter totalt	-14 608 399	-14 079 590

RESULTATRÄKNING (1 000 euro)

FOLKPENSIONSANSTALTENS KOSTNADER	2014	2013
Förmånsfonder		
Förmånskostnader		
Folkpensionsförsäkring		
Pensioner och handikappförmåner	3 673 917	3 679 701
Sjukförsäkring		
Arbetsinkomstförsäkring	2 436 811	2 376 309
Sjukvårdsförsäkring	2 242 517	2 190 432
Allmänna fonden för social trygghet		
Arbetslöshetsförmåner	1 933 669	1 683 444
Förmåner för barnfamiljer	2 100 223	2 090 673
Studieförmåner	829 021	807 060
Bostadsbidrag	742 302	669 504
Övriga förmåner	57 292	54 337
Förmånskostnader totalt	14 015 751	13 551 460
Förmånsfondernas verksamhetskostnader		
Verksamhetskostnadernas intäkter	-9 897	-8 667
Personalkostnader		
Löner och arvoden	210 865	209 444
Lönebikostnader	84 997	96 060
Personalkostnader totalt	295 862	305 503
Övriga verksamhetskostnader	94 869	91 515
Köptjänster	58 330	61 332
Avskrivningar på investeringar i den allmänna fonden för social trygghet	94	95
Förmånsfondernas verksamhetskostnader totalt	439 258	449 778
Förmånsfondernas kostnader totalt	14 455 010	14 001 237
Förändringar i rehabiliteringsavsättningar	-1 834	4 833
Servicefonden		
Inköp av personal- och lokalresurser	5 853	4 953
IT-driftskostnader	5 257	3 098
Servicefondens övriga kostnader	1 023	1 289
Avskrivningar på anläggningstillgångar	1 953	1 685
Servicefondens kostnader totalt	14 086	11 025
Pensionsansvarsfonden		
Personalpensioner	92 681	88 181
Pensioner betalda av Vilma-institutioner	5 360	4 620
Övriga kostnader	-50	-98
Ökning av pensionsansvarsfondens täckning	6 816	16 812
Pensionsansvarsfondens kostnader totalt	104 807	109 515
Folkpensionsanstaltens kostnader totalt	14 572 069	14 126 611
Folkpensionsanstaltens överskott + / underskott –	36 330	-47 021

BALANSRÄKNING (1 000 euro)

FOLKPENSIONSANSTALTENS AKTIVA	2014	2013
Bestående aktiva		
Immateriella tillgångar		
Förmånsfondernas dataprogram	5 476	5 215
Servicefondens dataprogram	4 759	5 389
Immateriella tillgångar totalt	10 235	10 604
Materiella tillgångar		
Förmånsfondernas byggnader	57 382	57 713
Förmånsfondernas renoveringar	24 779	19 919
Förmånsfondernas maskiner och inventarier	3 108	5 306
Servicefondens maskiner och inventarier	856	728
Förmånsfondernas fastighetsförskott	7 329	10 407
Materiella tillgångar totalt	93 454	94 074
Placeringar		
Placeringar i anläggningstillgångar		
Förmånsfondernas placeringar i anläggningstillgångar	52 919	53 098
Placeringar i anläggningstillgångar totalt	52 919	53 098
Övriga placeringar		
Pensionsansvarsfondens räntefonder	261 847	245 893
Förmånsfondernas aktier och andelar	33 311	47 811
Pensionsansvarsfondens aktier och andelar	870 667	778 965
Pensionsansvarsfondens övriga placeringar	38 403	38 400
Övriga placeringar totalt	1 204 227	1 111 069
Folkpensionsanstaltens placeringar totalt	1 257 146	1 164 167
Folkpensionsanstaltens bestående aktiva totalt	1 360 835	1 268 846
Underskott i pensionsansvarsfonden	107 231	123 058
Rörliga aktiva		
Kortfristiga fordringar		
Fordringar mellan fonderna/förmånsfonderna	3 560	8 786
Förmånsfondernas kundfordringar	4 565	3 724
Servicefondens kundfordringar	2 439	565
Förmånsfondernas resultatregleringar	427	630
Servicefondens resultatregleringar	612	21
Förmånsfondernas övriga fordringar	4 675	5 381
Servicefondens övriga fordringar	222	0
Pensionsansvarsfondens övriga fordringar	5 095	9 251
Förmånsfondernas förskottsbetalningar	218 629	168 658
Kortfristiga fordringar totalt	240 224	197 015
Kassa och bank		
Förmånsfondernas kassa och bank	1 225 907	1 095 443
Servicefondens kassa och bank	7 820	6 885
Pensionsansvarsfondens kassa och bank	3 806	2 253
Kassa och bank totalt	1 237 533	1 104 580
Folkpensionsanstaltens rörliga aktiva totalt	1 477 757	1 301 595
Folkpensionsanstaltens aktiva totalt	2 945 823	2 693 499

BALANSRÄKNING (1 000 euro)

FOLKPENSIONSANSTALTENS PASSIVA	2014	2013
Eget kapital		
Förmånsfonderna		
Folkpensionsfonden		
Fonden vid årets början	-94 686	-107 073
Förändring av fonden	11 204	12 387
Folkpensionsfonden totalt	-83 482	-94 686
Räkenskapsperiodens resultat	-11 204	-12 387
Sjukförsäkringsfonden		
Fonden vid årets början	-626 482	-677 046
Förändring av fonden	-16 856	50 564
Sjukförsäkringsfonden totalt	-643 338	-626 482
Räkenskapsperiodens resultat	16 856	-50 564
Allmänna fonden för social trygghet		
Fonden vid årets början	-328	-233
Förändring av fonden	-94	-95
Allmänna fonden för social trygghet totalt	-422	-328
Räkenskapsperiodens resultat	94	95
Förmånsfonderna totalt	-721 496	-784 351
Servicefonden		
Fonden vid årets början	-19	-11
Förändring av fonden	-2 057	-8
Servicefonden totalt	-2 076	-19
Räkenskapsperiodens resultat	2 057	8
Pensionsansvarsfonden		
Fonden vid årets början	-816 233	-799 421
Förändring av fonden	-6 816	-16 812
Pensionsansvarsfonden totalt	-823 050	-816 233
Räkenskapsperiodens resultat	28 527	15 826
Fonderna totalt	-1 516 038	-1 584 770
Uppskrivningsfonderna		
Förmånsfonderna		
Folkpensionsfonden	-89 086	-91 807
Sjukförsäkringsfonden	-50 797	-50 666
Fonderna vid årets början totalt	-139 883	-142 473
Förändring av fonderna		
Folkpensionsfonden	10 130	2 721
Sjukförsäkringsfonden	-57	-131
Förändring av fonderna totalt	10 073	2 589
Förmånsfonderna totalt	-129 810	-139 883
Pensionsansvarsfonden		
Fonden vid årets början	-362 165	-283 836
Förändring av fonden totalt	-66 884	-78 328
Pensionsansvarsfonden totalt	-429 048	-362 165
Uppskrivningsfonderna totalt	-558 858	-502 048

BALANSRÄKNING (1 000 euro)

	2014	2013
Övrigt eget kapital totalt		
Servicefonden		
Buffertmedel för Kanta	-2 177	-2 177
Pensionsansvarsfonden	0	0
Övrigt eget kapital	-28 527	-15 826
Övrigt eget kapital totalt	-30 704	-18 003
Folkpensionsanstaltens underskott	0	47 021
Folkpensionsanstaltens överskott	-36 330	0
Folkpensionsanstaltens eget kapital totalt	-2 141 930	-2 057 800
Rehabiliteringsavsättning		
Avsättning vid årets början	-65 195	-60 362
Förändring i avsättning	-92 855	-90 387
Använda medel	94 689	85 553
Rehabiliteringsavsättning totalt	-63 361	-65 195
Främmande kapital		
Långfristigt främmande kapital		
Servicefondens skuld till staten	-4 000	0
Långfristigt främmande kapital totalt	-4 000	0
Kortfristigt främmande kapital		
Inbetalda förskott till förmånsfonderna	-491 993	-354 336
Inbetalda förskott till servicefonden	-6 573	-6 264
Fordringar mellan fonderna/förmånsfonderna	-2 060	-4 815
Fordringar mellan fonderna/servicefonden	-486	-3 420
Fordringar mellan fonderna/ pensionsansvarsfonden	-1 014	-550
Förmånsfondernas leverantörsskulder	-7 458	-8 630
Servicefondens leverantörsskulder	-501	0
Förmånsfondernas resultatregleringar	-52 087	-50 173
Servicefondens resultatregleringar	-893	-109
Pensionsansvarsfondens resultatregleringar	-1 814	-862
Förmånsfondernas övriga kortfristiga skulder	-168 057	-137 563
Servicefondens övriga kortfristiga skulder	-1	-1 599
Pensionsansvarsfondens övriga kortfristiga skulder	-3 595	-2 183
Kortfristigt främmande kapital totalt	-736 533	-570 504
Folkpensionsanstaltens främmande kapital totalt	-740 533	-570 504
Folkpensionsanstaltens passiva totalt	-2 945 823	-2 693 499



Verksamhetskostnaderna 3 % år 2014

RESULTAT- OCH BALANSRÄKNINGAR PER FOND (1 000 euro)

FOLKPENSIONS FONDENS RESULTATRÄKNING	2014	2013
Intäkter		
Försäkringsavgifter	-50	-157
Statens andel av förmånerna	-3 654 747	-3 677 156
Placeringsintäkter och -kostnader	-13 144	-20 681
Finansiella intäkter och kostnader	-193	-170
Övriga intäkter och kostnader	-25	0
Intäkter totalt	-3 668 159	-3 698 165
Pensions- och handikappförmåner	3 673 917	3 679 701
Förmånsbidrag	5 757	-18 464
Verksamhetskostnader	88 188	100 446
Statens andel av verksamhetskostnaderna	-82 741	-69 595
Överskott + / underskott –	-11 204	-12 387
FOLKPENSIONS FONDENS BALANSRÄKNING		
Aktiva		
Bestående aktiva		
Immateriella tillgångar		
Dataprogram	842	794
Immateriella tillgångar totalt	842	794
Materiella tillgångar		
Byggnader	34 676	34 808
Renoveringar	15 003	10 913
Maskiner och inventarier	1 135	1 530
Förskottsbetalningar	4 446	4 970
Materiella tillgångar totalt	55 260	52 221
Placeringar		
Placeringar i anläggningstillgångar		
Aktier och andelar	20 656	20 842
Placeringar i anläggningstillgångar totalt	20 656	20 842
Övriga placeringar		
Aktier	33 311	47 811
Övriga placeringar totalt	33 311	47 811
Placeringar totalt	53 967	68 653
Bestående aktiva totalt	110 069	121 668

RESULTAT- OCH BALANSRÄKNINGAR PER FOND (1 000 euro)

Rörliga aktiva		
Kortfristiga fordringar		
Fordringar mellan fonderna	1 897	3 971
Kundfordringar	1 027	884
Resultatregleringar	-32	2
Övriga fordringar	39	729
Förskottsbetalningar	42 439	18
Kortfristiga fordringar totalt	45 370	5 604
Kassa och bank	339 258	345 494
Rörliga aktiva totalt	384 628	351 098
Aktiva totalt	494 697	472 766
Passiva		
Eget kapital		
Folkpensionsfonden		
Fonden vid årets början	-94 686	-107 073
Ökning/minskning av fonden	11 204	12 387
Folkpensionsfonden totalt	-83 482	-94 686
Räkenskapsperiodens resultat	-11 204	-12 387
Uppskrivningsfonden		
Fonden vid årets början	-89 086	-91 807
Ökning/minskning av fonden	10 130	2 721
Uppskrivningsfonden totalt	-78 956	-89 086
Underskott	11 204	12 387
Eget kapital totalt	-162 438	-183 772
Främmande kapital		
Kortfristigt främmande kapital		
Erhållna förskott	-301 358	-258 398
Skulder mellan fonderna	-941	-4 424
Leverantörsskulder	-1 644	-1 800
Resultatregleringar	-15 290	-15 056
Övriga kortfristiga skulder	-12 980	-9 268
Moms som ska redovisas	-46	-48
Kortfristigt främmande kapital totalt	-332 259	-288 994
Främmande kapital totalt	-332 259	-288 994
Passiva totalt	-494 697	-472 766

RESULTAT- OCH BALANSRÄKNINGAR PER FOND (1 000 euro)

SJUKFÖRSÄKRINGSFONDENS RESULTATRÄKNING	2014	2013
Intäkter		
Arbetsinkomstförsäkringen		
Försäkringsavgifter		
Sjukförsäkringens dagpenningavgift	-704 674	-647 215
Sjukförsäkringsavgift för arbetsgivare	-1 689 956	-1 614 931
Försäkringsavgifter totalt	-2 394 630	-2 262 146
Statens andel av förmånerna	-128 413	-130 943
Regressbetalningar	0	0
Arbetsinkomstförsäkringen totalt	-2 523 043	-2 393 089
Sjukvårdsförsäkringen		
Sjukförsäkringens sjukvårdsavgift	-1 248 989	-1 228 246
Regressbetalningar	-400	-409
Statens andel av sjukvårdsförsäkringen	-1 034 048	-1 004 431
Erhållna EU-ersättningar	-24 484	-33 637
Sjukvårdsförsäkringen totalt	-2 307 921	-2 266 723
Finansiella intäkter och kostnader	-926	-924
Övriga intäkter och kostnader	-42	-2
Intäkter totalt	-4 831 932	-4 660 738
Förmånskostnader		
Arbetsinkomstförsäkringen		
Dagpenningbetalningar	2 074 454	2 050 350
Företagshälsovård	362 357	325 959
Arbetsinkomstförsäkringen totalt	2 436 811	2 376 309
Sjukvårdsförsäkringen		
Sjukvårdsetsättningar	1 870 378	1 830 349
Företagshälsovård	24 369	24 219
Rehabiliteringstjänster	318 863	296 762
Övriga förmåner totalt	28 907	39 102
Sjukvårdsförsäkringen totalt	2 242 517	2 190 432
Förmånskostnader totalt	4 679 328	4 566 741
Förmånsbidrag	-152 604	-93 997
Verksamhetskostnader	203 227	206 672
Statens andel av verksamhetskostnaderna	-65 644	-66 944
Förändringar i rehabiliteringsavsättningar	-1 834	4 833
Överskott + / underskott –	16 855	-50 564
SJUKFÖRSÄKRINGSFONDENS BALANSRÄKNING	2014	2013
Aktiva		
Bestående aktiva		
Immateriella tillgångar		
Dataprogram	2 486	2 323
Immateriella tillgångar totalt	2 486	2 323
Materiella tillgångar		
Byggnader	22 707	22 905
Renoveringar	8 828	8 313
Maskiner och inventarier	1 607	2 673

RESULTAT- OCH BALANSRÄKNINGAR PER FOND (1 000 euro)

Förskottsbetalningar	5 154	6 632
Materiella tillgångar totalt	38 296	40 523
Placeringar		
Placeringar i anläggningstillgångar	32 521	32 514
Placeringar totalt	32 521	32 514
Bestående aktiva totalt	73 303	75 360
Rörliga aktiva		
Kortfristiga fordringar		
Fordringar mellan fonderna	722	2 593
Kundfordringar	2 187	1 783
Resultatregleringar	484	582
Övriga fordringar	4 002	4 652
Förskottsbetalningar	106 952	103 825
Kortfristiga fordringar totalt	114 347	113 435
Kassa och bank	666 768	646 075
Rörliga aktiva totalt	781 115	759 510
Aktiva totalt	854 418	834 870
Passiva		
Eget kapital		
Sjukförsäkringsfonden		
Fonden vid årets början	-626 482	-677 046
Ökning/minskning av fonden	-16 856	50 564
Sjukförsäkringsfonden totalt	-643 338	-626 482
Räkenskapsperiodens resultat	16 856	-50 564
Uppskrivningsfonden		
Fonden vid årets början	-50 797	-50 666
Ökning/minskning av fonden	-57	-131
Uppskrivningsfonden totalt	-50 854	-50 797
Överskott	-16 856	
Underskott		50 564
Eget kapital totalt	-694 192	-677 279
Avsättningar		
Rehabiliteringsavsättning		
Avsättning vid årets början	-65 195	-60 362
Ökning av avsättningen	-92 855	-90 387
Använda medel	94 689	85 554
Rehabiliteringsavsättning totalt	-63 361	-65 195
Avsättningar totalt	-63 361	-65 195
Främmande kapital		
Kortfristigt främmande kapital		
Erhållna förskott	-30 077	-28 698
Skulder mellan fonderna	-397	0
Leverantörsskulder	-3 605	-4 300
Resultatregleringar	-31 431	-30 234
Övriga kortfristiga skulder	-31 355	-29 164
Kortfristigt främmande kapital totalt	-96 865	-92 396
Främmande kapital totalt	-96 865	-92 396
Passiva totalt	-854 418	-834 870

RESULTAT- OCH BALANSRÄKNINGAR PER FOND (1 000 euro)

ALLMÄNNA FONDEN FÖR SOCIAL TRYGGHET, RESULTATRÄKNING	2014	2013
Intäkter		
Statens andel av förmånerna	-4 905 877	-4 567 678
Kommunernas andel av förmånerna	-704 133	-675 354
Löntagarnas arbetslöshetsförsäkringsavgift	-52 000	-60 158
Regressbetalningar från arbetsgivare	-38	-14
Arbetslöshetsförsäkringsfondens inbetalningar	-440	-1 752
Arbetslöshetsersättningar, EES	-1	-24
Ålands inbetalningar till tolkningstjänsten för handikappade	-17	-37
Finansiella intäkter och kostnader	-326	-269
Övriga intäkter och kostnader	-7	-7
Intäkter totalt	-5 662 839	-5 305 293
Förmånskostnader		
Arbetslöshetsförmåner	1 933 669	1 683 444
Förmåner för barnfamiljer	2 100 223	2 090 673
Studieförmåner	829 021	807 060
Bostadsbidrag	742 301	669 504
Övriga förmåner	57 292	54 337
Förmånskostnader totalt	5 662 506	5 305 018
Förmånsbidrag	-333	-275
Verksamhetskostnader	147 844	142 660
Statens andel av verksamhetskostnaderna	-147 511	-142 385
Investeringsintäkter	-94	-95
Överskott + / underskott –	94	95

RESULTAT- OCH BALANSRÄKNINGAR PER FOND (1 000 euro)

ALLMÄNNA FONDEN FÖR SOCIAL TRYGGHET, BALANSRÄKNING	2014	2013
Aktiva		
Bestående aktiva		
Immateriella tillgångar		
Dataprogram	2 149	2 098
Immateriella tillgångar totalt	2 149	2 098
Materiella tillgångar		
Renoveringar	947	693
Maskiner och inventarier	366	1 103
Förskottsbetalningar	-2 272	-1 194
Materiella tillgångar totalt	-959	602
Placeringar		
Placeringar i anläggningstillgångar		
Aktier och andelar	-258	-258
Placeringar i anläggningstillgångar totalt	-258	-258
Placeringar totalt	-258	-258
Bestående aktiva totalt	932	2 442
Rörliga aktiva		
Kortfristiga fordringar		
Fordringar mellan fonderna	941	2 222
Kundfordringar	1 350	1 056
Resultatregleringar	-26	45
Övriga fordringar	634	0
Förskottsbetalningar	69 239	64 815
Kortfristiga fordringar totalt	72 138	68 138
Rörliga aktiva totalt	72 138	68 138
Kassa och bank	219 882	103 874
Aktiva totalt	292 952	174 454
Passiva		
Eget kapital		
Allmänna fonden för social trygghet		
Fonden vid årets början	-328	-233
Ökning/minskning av fonden	-94	-95
Allmänna fonden för social trygghet totalt	-422	-328
Räkenskapsperiodens resultat	94	95
Överskott	-94	-95
Eget kapital totalt	-422	-328
Främmande kapital		
Kortfristigt främmande kapital		
Erhållna förskott	-160 558	-67 241
Skulder mellan fonderna	-722	-391
Leverantörsskulder	-2 208	-2 529
Resultatregleringar	-5 365	-4 883
Övriga kortfristiga skulder	-123 677	-99 082
Kortfristigt främmande kapital totalt	-292 530	-174 126
Främmande kapital totalt	-292 530	-174 126
Passiva totalt	-292 952	-174 454

RESULTAT- OCH BALANSRÄKNINGAR PER FOND (1 000 euro)

SERVICEFONDENS RESULTATRÄKNING	2014	2013
Intäkter		
Verksamhetsintäkter	-8 031	-8 794
Försäljningsintäkter	-8 101	-2 230
Finansiella intäkter och kostnader	-11	-9
Intäkter totalt	-16 143	-11 033
Kostnader		
Inköp av personal- och lokalresurser	5 853	4 953
IT-driftskostnader	5 257	3 098
Övriga kostnader	1 023	1 289
Avskrivningar på anläggningstillgångar	1 953	1 685
Kostnader totalt	14 086	11 025
Överskott + / underskott –	2 057	8

RESULTAT- OCH BALANSRÄKNINGAR PER FOND (1 000 euro)

SERVICEFONDENS BALANSRÄKNING	2014	2013
Aktiva		
Bestående aktiva		
Immateriella tillgångar		
Dataprogram	4 759	5 389
Immateriella tillgångar totalt	4 759	5 389
Materiella tillgångar		
Investeringar i datorer och utrustning	855	728
Maskiner och inventarier	1	0
Materiella tillgångar totalt	856	728
Bestående aktiva totalt	5 615	6 117
Rörliga aktiva		
Kortfristiga fordringar		
Kundfordringar	2 439	565
Resultatregleringar	612	21
Övriga fordringar	222	
Kortfristiga fordringar totalt	3 273	586
Kassa och bank	7 820	6 885
Rörliga aktiva totalt	11 093	7 471
Aktiva totalt	16 708	13 588
Passiva		
Eget kapital		
Servicefonden		
Fonden vid årets början	-19	-11
Ökning/minskning av fonden	-2 057	-8
Servicefonden totalt	-2 076	-19
Buffertmedel för Kanta		
Buffertmedel för Kanta vid årets början	-2 177	0
Ökning/minskning av buffertmedlen	0	-2 177
Buffertmedel för Kanta totalt	-2 177	-2 177
Räkenskapsperiodens resultat	2 057	8
Överskott	-2 057	-8
Eget kapital totalt	-4 253	-2 196
Främmande kapital		
Långfristigt främmande kapital		
Skuld till staten	-4 000	0
Långfristigt främmande kapital totalt	-4 000	0
Kortfristigt främmande kapital		
Erhållna förskott	-6 573	-6 264
Skulder mellan fonderna	-486	-3 420
Leverantörsskulder	-501	0
Resultatregleringar	-894	-109
Övriga kortfristiga skulder	-1	-1 599
Kortfristigt främmande kapital totalt	-8 455	-11 392
Främmande kapital totalt	-12 455	-11 392
Passiva totalt	-16 708	-13 588

RESULTAT- OCH BALANSRÄKNINGAR PER FOND (1 000 euro)

PENSIONSANSVARSFONDENS RESULTATRÄKNING	2014	2013
Intäkter		
Bidrag	-55 780	-66 691
Intäkter av tillgångar	-56 084	-36 184
Övriga intäkter och kostnader	0	0
De anställdas pensionspremier	-13 708	-12 506
Gottgörelser av VILMA-anstalter	-5 207	-7 878
Arbetslöshetsförsäkringsfondens inbetalningar	-2 555	-2 083
Intäkter totalt	-133 334	-125 342
Kostnader		
Personalpensioner	92 681	88 181
Pensioner betalda av Vilma-anstalter	5 360	4 620
Övriga kostnader	-50	-98
Ökning av pensionsansvarsfondens täckning	6 816	16 812
Kostnader totalt	104 807	109 515
Överskott + / underskott –	28 527	15 826

RESULTAT- OCH BALANSRÄKNINGAR PER FOND (1 000 euro)

PENSIONSANSVARSFONDENS BALANSRÄKNING	2014	2013
Aktiva		
Bestående aktiva		
Placeringar		
Räntefonder	261 847	245 893
Aktier och andelar	870 666	778 965
Övriga placeringar	38 403	38 400
Placeringar totalt	1 170 916	1 063 258
Bestående aktiva totalt	1 170 916	1 063 258
Underskott i pensionsansvarsfonden	107 231	123 058
Rörliga aktiva		
Kortfristiga fordringar		
Fordringar på Vilma-anstalter	1 544	1 305
Fordringar på Keva	3 551	7 946
Kortfristiga fordringar totalt	5 095	9 251
Kassa och bank	3 806	2 252
Rörliga aktiva totalt	8 901	11 503
Aktiva totalt	1 287 048	1 197 819
Passiva		
Eget kapital		
Pensionsansvarsfonden		
Täckningsansvar vid årets början	-816 233	-799 421
Ökning/minskning av ansvaret	-6 816	-16 812
Pensionsansvarsfonden totalt	-823 049	-816 233
Övrigt eget kapital	-28 527	-15 826
Räkenskapsperiodens resultat	28 527	15 826
Uppskrivningsfonden		
Fonden vid årets början	-362 164	-283 836
Ökning/minskning av fonden	-66 884	-78 328
Uppskrivningsfonden totalt	-429 048	-362 164
Överskott	-28 527	-15 826
Eget kapital totalt	-1 280 624	-1 194 224
Främmande kapital		
Kortfristigt främmande kapital		
Skulder mellan fonderna	-1 015	-550
Resultatregleringar	-1 814	-862
Skulder till Vilma-anstalter	0	0
Skuld till Keva	-3 595	-2 183
Kortfristigt främmande kapital totalt	-6 424	-3 595
Främmande kapital totalt	-6 424	-3 595
Passiva totalt	-1 287 048	-1 197 819

Du kommer till webbplatsen www.fpa.fi här