

An aerial photograph of a residential neighborhood. The houses are painted in various colors, including yellow, orange, and red. The houses are surrounded by lush green trees. A paved road runs through the center of the neighborhood. The overall scene is peaceful and well-maintained.

Fpa 

Verksamhetsberättelse och bokslut

År 2025


Innehåll

Generaldirektörens hälsning	4	Rehabiliteringsförmåner.....	24
Kort om FPA	5	Studieförmåner.....	25
FPA år 2025	6	Grundläggande utkomststöd.....	26
Det instabila världsläget och den ökade arbetslösheten påverkade vår verksamhetsmiljö – reformerna av den sociala tryggheten fortsatte	7	Sjukförsäkringsförmåner.....	27
Nedskärningarna i de sociala förmånerna riktas stegvis till olika förmåner.....	7	Arbetslöshetsförmåner.....	28
Ökningarna i arbetslösheten, fattigdomen och den offentliga skulden utmanar FPA:s verksamhetsmiljö	10	Handikappförmåner.....	29
Hur förnyas den sociala tryggheten i slutet av 2020-talet?.....	11	Mottagare, utbetalda förmåner och förmånsavgöranden 2024–2025	30
Kundservicen och förmånsverksamheten utvecklades så att de blev mer kundorienterade 12		Återkrav	33
Servicekanalerna och digitaliseringen utvecklades 2025	13	FPA betjänar samhället med information	34
FPA tog i bruk ett nytt system för hantering av kontakter.....	13	FPA fick nya rätter att få uppgifter.....	34
Utbudet av tidsbokningar kunde utökas	13	År 2025 färdigställdes ett nytt forskningsprogram och forskningsenheten fick nya samarbetspartner.....	35
Nya chattjänster förbättrar kundupplevelsen	14	Kommunfaktureringen av arbetslöshetsstöd inleddes.....	35
Aktiv dialog i sociala medier	14	Användningen av Kelasto ökade och statistikpublikationerna förnyades	36
Antalet ärenden vid serviceställena och i telefontjänsten låg på samma nivå som året innan	16	Tyngdpunkterna för IT vid FPA låg på förnyelse, säkerhet och samarbete	37
Slopande av papperspost gav betydande besparingar	16	Vi förbättrade säkerheten och lyckades med våra upphandlingar.....	37
Förberedelser inför och verkställande av förändringar i den sociala tryggheten	17	Vi utvecklade och genomförde flera nya tjänster och tekniska lösningar.....	37
Beredningen av det allmänna stödet framskred.....	17	Genomförandet av FPA:s utvecklingsprogram Eepos inleddes.....	38
En modell med en enda ansökan på kommande.....	17	Information om personalen 2025	39
Valfrihetsförsöket och försöket med läkemedelskredit inleddes	18	Positiv personalupplevelse.....	39
FPA agerade aktivt i TE2024-reformen.....	18	Riskhantering och säkerhet	40
Tilläggsanslag för rehabilitering enligt prövning.....	19	Säkerhet och beredskap utgör FPA:s övergripande säkerhet	40
Informationens rörlighet och digitalisering.....	19	FPA framåt i hållbarhetsarbetet	41
FPA:s förmånskostnader	20	FPA är en internationell aktör	42
Stöd för boende.....	22	Kontaktpunkten för gränsöverskridande hälso- och sjukvård gav råd i internationella situationer	43
Pensionsförmåner	23	I Kanta-tjänsterna rör sig uppgifterna med medborgarna	44
		Det blir allt populärare att sköta ärenden för andra i MittKanta.....	44

Kundförståelse i centrum för utvecklingen av Kanta-tjänsterna	45
Styrelsens arbete 2025	46
Finansiering	47
Finansiering av förmånsfonder	47
Folkpensionsfonden	47
Sjukförsäkringsfonden	47
Allmänna fonden för social trygghet	49
Verksamhetskostnader.....	49
Servicefonden.....	50
Pensionsansvarsfonden	50
Placeringsverksamhet.....	51
Placeringsmarknaden och placeringsresultat.....	51
Ansvarfulla placeringar.....	52
Framtidsutsikter för finansieringen	52
Staten står för två tredjedelar av FPA:s finansiering.....	53
Organ och delegationer 2025	55
Förvaltningsorgan	55
Delegationer och forum.....	55

Innehåll: Resultaträkning och balansräkning

Folkpensionsanstaltens resultaträkning och balansräkning för 2025 och 2024	58
Noter till resultaträkningen och balansräkningen	64
Säkerheter, ansvarsförbindelser och arrangemang utanför balansräkningen	84
Fondspecifika resultaträkningar och balansräkningar för 2025 och 2024	87
Bokslutsunderskrifter	95
Revisionsanteckning	97
Bokföringsböcker som använts i FPA:s bokföring 2025	99



General- direktörens hälsning

Ar 2025 var ett år av betydande förändringar för FPA och vi gick med stora kliv mot det nya. Vi genomförde flera av de förändringar i den sociala tryggheten som regeringen beslutat om, vilket förutsatte att vi hade en god beredskap, utvecklade verksamheten och processerna samt att personalen hade en bred kompetens. Vi informerade kunderna om effekterna av förändringarna på ett förutseende sätt och enligt livssituation.

Vi inledde också två viktiga försök. I september inleddes ett valfrihetsförsök för personer över 65 år, där kunden kan besöka en privat allmänläkare till samma pris som kundavgiften inom den offentliga hälso- och sjukvården, och FPA ersätter resten av kostnaderna för läkarbesöket. I november inleddes ett försök där vi kan bevilja kredit för läkemedel till låginkomsttagare vars årssjälvrisk för läkemedelskostnader uppfylls vid ett och samma inköp eller under en kalendermånad.

Båda försöken väckte intresse bland användarna redan från början. Försöken ger samhället värdefull information för att utveckla den sociala tryggheten och det har varit fint att se hur smidigt FPA har kunnat genomföra dem. FPA producerar forskningsdata om båda försöken.

Under året tog vi viktiga steg mot en tydligare och smidigare social trygghet samtidigt som vårt förändringsprogram framskred i snabb takt. FPA förnyar förmånshandläggningen och ärendehanteringstjänsterna samt de plattformar och datasystem som dessa kräver. Reformen förändrar våra verksamhets sätt i grunden. Målet är att säkerställa att våra kunder får ännu smidigare service än tidigare.

Världsläget var fortsatt instabilt på många sätt 2025. I Finland avtog den ekonomiska tillväxten och arbetslöshetsgraden fortsatte att stiga under året. Mitt i osäkerheten är det FPA:s uppgift att förbli stabil och att upprätthålla förtroendet i enlighet med vår strategi.

Besparingarna i de offentliga finanserna berörde också FPA. Regeringen hade tidigare ålagt FPA en skyldighet att spara 45 miljoner euro i sina verksamhetskostnader, och våren 2025 beslutade regeringen dessutom om en engångsnedskärning på 50 miljoner euro. Under året avvecklade vi lokaler i enlighet med vårt produktivitetsprogram och minskade perso-

nalens genom avgångsomsättning på samma sätt som året innan.

Trots besparingarna och anpassningen av verksamheten skötte vi vår kärnuppgift väl. Kundupplevelsen blev till och med bättre: vår telefontjänst fick i genomsnitt betyget 9/10. Detta vittnar om att vår personal är engagerad och yrkeskunnig. Samarbetet med våra samarbetspartner, till exempel sysselsättnings- och välfärdsområdena, har löpt smidigt, vilket också varit viktigt.

FPA var föremål för stor offentlig uppmärksamhet under året. I slutet av april valde FPA:s fullmäktige Lasse Lehtonen till ny generaldirektör, och Lehtonens utnämning, agerande och nya initiativ uppmärksammades i medierna. Bland annat riktlinjerna för distansarbete och personalens arbetstillfredsställelse väckte diskussion. I slutet av året började jag sköta uppdraget som generaldirektör under generaldirektör Lehtonens frånvaro.

Personalen är FPA:s viktigaste resurs. Jag är stolt över mina medarbetare, som mitt i förändringarna ser till att våra kunder får den service de behöver och de förmåner de har rätt till.

Kari-Pekka Mäki-Lohiluoma
stf. generaldirektör för FPA



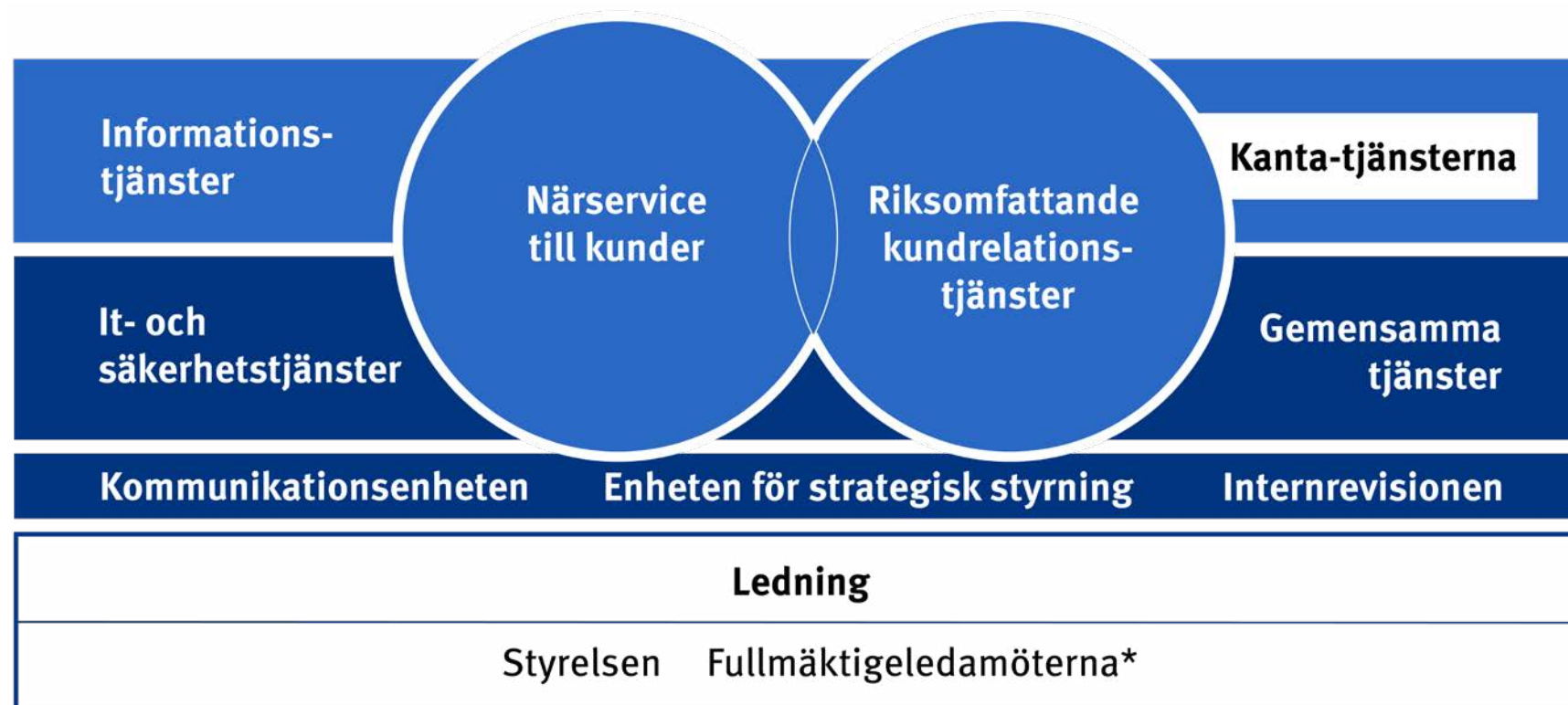
Kort om FPA

FPA:s uppgift är att sörja för den sociala tryggheten för personer som omfattas av den finländska sociala tryggheten i olika livssituationer. FPA ansvarar för exempelvis stöd till barnfamiljer, sjukförsäkring, rehabilitering, grundtrygghet för arbetslösa, grundläggande utkomststöd, bostadsbidrag, studiestöd, förmåner för personer med funktionsnedsättning och minimipensioner.

Förmånshandläggningen och kundservicen sköts vid serviceenheterna. En del av besluten fattas vid specialiserade enheter eller center. FPA verkar under tillsyn av riksdagen. Förvaltningen och verksamheten övervakas av tolv fullmäktigeledamöter som utsetts av riksdagen. FPA:s verksamhet leds och utvecklas av en styrelse som har 10 medlemmar.

FPA:s verksamhetsidé är att trygga befolkningens försörjning, främja hälsa och bidra till att ge alla en möjlighet att klara sig självständigt.

FPA:s organisation



*Utsetts av riksdagen

FPA år 2025

Vid årsskiftet höjdes de pensioner, handikappbidrag, utkomststöd och militärunderstöd som FPA betalar med en indexhöjning på 1 procent. Även underhållsstödet höjdes. I de övriga förmånerna gjordes inga indexförhöjningar.

I många FPA-förmåner genomfördes under året de ändringar som stakats ut i regeringsprogrammet för statsminister Petteri Orpos regering. FPA informerade aktivt kunderna om dessa ändringar. Dessutom förberedde FPA sig på att verkställa kommande förändringar i den sociala tryggheten, till exempel en reform av utkomststödet och det allmänna stödet.

Årssjälvriskan för läkemedelsersättningar steg vid årsskiftet. På hösten inledde FPA ett försök med att bevilja läkemedelskredit till låginkomsttagare. Bostadsbidraget för pensionstagare minskade för många stödtagare och utbetalningen av folkpension till utlandet upphörde den 1 februari 2025.

Det gjordes stora förändringar i det allmänna bostadsbidraget: förmögenhetsprövningen återinfördes och stödet för ägarbostä-

der slopades. Studerande överfördes från det allmänna bostadsbidraget till studiestödets bostadstillägg i augusti 2025.

I september inledde FPA ett valfrihetsförsök där personer som fyllt 65 år kan gå till en privat allmänläkare till samma pris som kundavgiften inom den offentliga hälso- och sjukvården och FPA ersätter resten av kostnaderna för läkarbesöket.

Genom en konkurrensutsättning valde FPA PricewaterhouseCoopers Business Services SRL (PwC) som samarbetspartner för att genomföra FPA:s strategiska utvecklingsprogram. I programmet förnyas informationssystemen för förmånshandläggning samt FPA:s plattformar och tjänster för digital ärendehantering, hantering av kundrelationer och informationsförmedling före 2032.

Regeringen beslutade på våren att skära ner på den statliga finansieringen till FPA med 50 miljoner euro. Därför stramade FPA åt sitt produktivhetsprogram ytterligare och eftersträvar besparingar genom att avveckla lokaler och minska på personalen. Regeringen hade redan tidigare ålagt FPA en skyldighet att spara 45 miljoner euro i verksamhetskostnaderna under 2025–2027 som en del av besparingarna inom den offentliga förvaltningen.



Det instabila världsläget och den ökade arbetslösheten påverkade vår verksamhetsmiljö – reformerna av den sociala tryggheten fortsatte

De omfattande förändringarna i den sociala trygghet som FPA sörjer för fortsatte 2025. Tyngdpunkterna för utvecklingen av den sociala tryggheten hade redan tidigare förändrats avsevärt jämfört med tidigare regeringsperioder. De förändringar som stakats ut i regeringsprogrammet för statsminister Petteri Orpos regering och de tilläggsnedskärningar om vilka beslutades vid ramförhandlingarna våren 2024 träder i kraft stegvis under 2024–2028. Lagändringarna medförde betydande konsekvenser för FPA:s kunder redan 2024 och 2025, och förändringarna fortsätter under hela regeringsperioden.

Ministerierna och FPA utvärderade alternativa modeller i beredningen av lagstiftningen. FPA erbjöd sitt stöd för lagberedningsarbetet bland annat i frågor som gällde förmånsspecifika konsekvensbedömningar, detaljer i förmånslagstiftningen och utbetalning av förmåner. FPA:s aktuarie- och ekonomiexperter

gjorde upp budgetkalkyler för den sociala trygghet som FPA sörjer för samt kalkyler i anslutning till planen för de offentliga finanserna för ministerierna.

Finansieringen av sjukförsäkringens arbetsinkomstförsäkring och sjukvårdsförsäkring ändrades i stor utsträckning 2025 till följd av kanaliseringsbeslut. Den största förändringen var att statens finansieringsandel minskade och arbetsgivarnas finansieringsandel ökade. Under ramperioden minskar statens ansvar för finansieringen av sjukförsäkringen ytterligare.

Under 2025 ändrades innehållet i den sociala trygghet som FPA sörjer för genom nästan 30 regeringspropositioner. En enskild proposition kunde innehålla ändringar i flera förmåner och FPA:s finansiering. I det här kapitlet fokuserar vi främst på de största förändringarna i förmånerna vad gäller penningbelopp och på förändringar i verksamhetsmiljöns strukturer.

Nedskärningarna i de sociala förmånerna riktas stegvis till olika förmåner

Vissa belopp som är bundna till folkpensions- och levnadskostnadsindex har frysts för 2024–2027, vilket innebär att inflationsjusteringar av vissa förmåner uteblir. I det ursprungliga förslaget uppgick den kumulativa besparingen från och med 2027 till cirka 550 miljoner euro. Detta innebär en frysning av förmånsnivån på cirka 10,2 procent. Frysningen gäller arbetsmarknadsstödet och grunddagpenningen samt deras förhöjningsdelar, stödet för hemvård, minimidagpenningar enligt sjukförsäkringslagen inklusive rehabiliteringspenningen, minimibeloppet av dagpenningen för yrkesinriktad rehabilitering, rehabiliteringspenningen för unga, studiepenningen, det allmänna bostadsbidraget och bostadsbidraget för pensionstagare.

De största förändringarna i eurobelopp gäller arbetslöshetsförmånerna, bostadsbidraget och utkomststödet. De skyddade delarna av barnförhöjningarna och arbetslöshetsförmånerna avskaffades den 1 april 2024. Å andra sidan ökar till exempel förlängningen av arbetsvillkoret inom förtjänstskyddet, sloandet av ackumuleringen av arbetsvillkoret för lönesubventionerat arbete och sloandet av åldersbundna undantagsregler inom arbetslöshetsförmånerna FPA:s utgifter för arbetslöshetsförmånerna. Arbetslöshetsförmånerna förändrades också på flera andra sätt, till exempel slopades förhöjningsdelarna i början av 2025. Nedskärningarna i arbetslöshetsförmånerna ökar utgifterna för bostadsbidrag och

utkomststöd. Det nya allmänna stödet träder i kraft i maj 2026. Det allmänna stödet ersätter FPA:s nuvarande arbetslöshetsstöd, arbetsmarknadsstödet och grunddagpenningen.

De nedskärningar i bostadsbidraget som trädde i kraft i april 2024 bröt den långvariga ökningen av antalet stödtagare och antalet började mycket snabbt att minska. I december 2024 var antalet stödtagare redan cirka 23 000 färre än året innan. I början av 2025 minskade antalet stödtagare med cirka 15 500 personer då utbetalningen av bostadsbidrag till personer som bor i ägarbostäder upphörde. I april 2025 var antalet stödtagare cirka 50 000 färre än året innan. Genom förändringarna eftersträvades besparingar i det allmänna bostadsbidraget på totalt cirka 410 miljoner euro. Med beaktande av det grundläggande utkomststödet inverkan eftersträvades en total besparing på cirka 330 miljoner euro.

Antalet mottagare av allmänt bostadsbidrag minskade ytterligare då studerande från och med den 1 augusti 2025 inte längre omfattades av bidraget. Till följd av detta uppskattades utgifterna för det allmänna bostadsbidraget sjunka med cirka 400 miljoner euro på årsnivå, men med beaktande av den inverkan som bostadstillägget för studerande och det grundläggande utkomststödet har uppskattades den totala besparingen uppgå till cirka 57 miljoner euro.

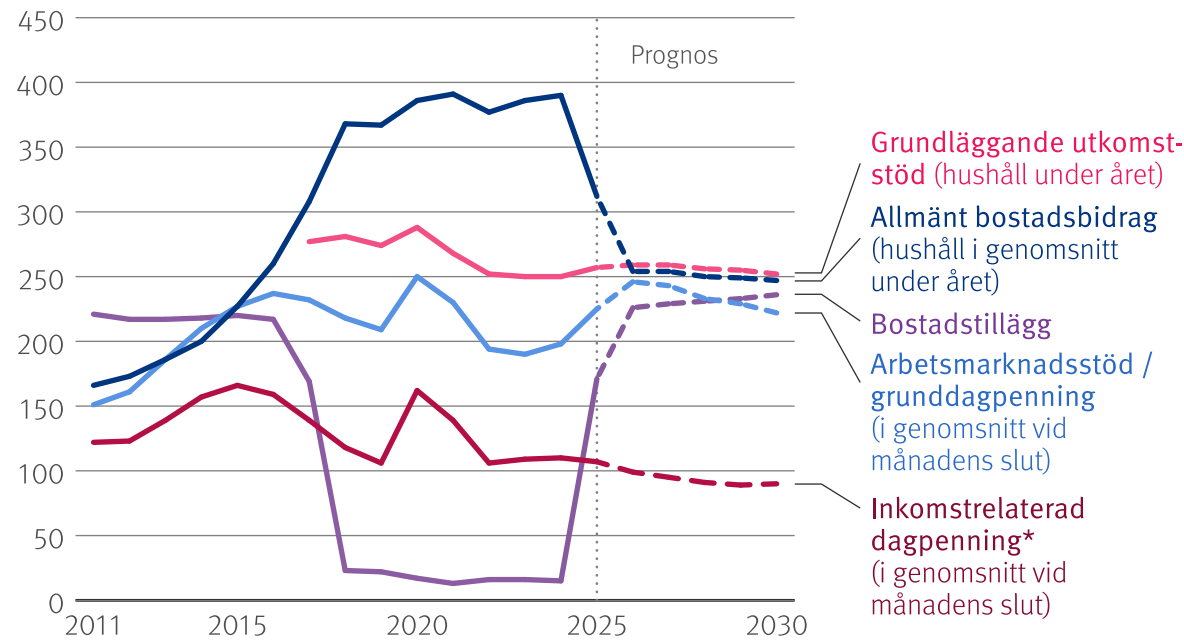
I december 2025 fick cirka 15 000 fler hushåll än året innan grundläggande utkomststöd, med andra ord ökade antalet hushåll som fick utkomststöd med 11 procent. På årsnivå ökade antalet stödtagande hushåll med cirka 7 300 hushåll. Det innebär att hushållen får rätt till grundläggande utkomststöd under fler månader än tidigare. Utgifterna ökade med cirka



176 miljoner euro (21 %) på ett år. Det genomsnittliga stöd som ett hushåll får per månad ökade från 528 euro till 574 euro. Antalet hushåll som får grundläggande utkomststöd samt det genomsnittliga förmånsbeloppet ökar till följd av nedskärningar i bostadsbidraget och arbetslöshetsförmånerna samt till följd av in-

dexfrysningar i de primära förmånerna. Staten finansierade i sin helhet det grundläggande utkomststödet till flyktingar och personer som får tillfälligt skydd fram till den 31 mars 2025, och från och med detta finansierar staten och kommunerna hälften av alla förmånsutgifter för det grundläggande utkomststödet.

Mottagare av arbetslöshetsförmåner, bostadsbidrag och grundläggande utkomststöd 2011–2030



*Inkomstrelaterad dagpenning nämns endast som referens, eftersom det är en förmån som inte verkställs av FPA.

Totalreformen av utkomststödet trädde i kraft den 1 februari 2026. Syftet med reformen är att minska utgifterna för det grundläggande utkomststödet, öka sysselsättningen och jobbsökningen samt minska långvarigt beroende av grundläggande utkomststöd. I synnerhet skärps stödets förpliktande karaktär och det får en tydligare karaktär som det stöd som beviljas i sista hand, vilket leder till att utgifterna för de primära förmånerna ökar.

Den största strukturella förändring under de senaste åren var överföringen av det grundläggande utkomststödet till FPA den 1 januari 2017. Det allmänna bostadsbidraget ändrades så att det också började omfatta studerande den 1 augusti 2017. Våren 2020 gjordes flera tillfälliga förändringar i arbetslöshetsförmånerna på grund av coronaepidemin. Studiestödets bostadstillägg började åter omfatta studerande den 1 augusti 2025. Det allmänna stödet till arbetslösa träder i kraft den 1 maj 2026.

Den årliga finansieringen av social- och hälsovården är över 26 miljarder euro 2025. Orpos regering strävar till skillnad från sina föregångare inte efter att avveckla finansieringen via flera kanaler. Å andra sidan undgick inte heller sjukvårdsförsäkringen besparingar. År 2025 steg initialsjälvrisken för läkemedelskostnader från 50 euro till 70 euro, bestämmelser-

na om prissättning av läkemedel ändrades för att främja priskonkurrens, partipriserna sänktes och mervärdesskatten på läkemedel höjdes från 10 procent till 14 procent. År 2026 sjönk mervärdesskatten på läkemedel till 13,5 procent. Besparingarna i kostnaderna för läkemedelsersättningar i totalreformen av apoteksekonomi realiseras i full omfattning från och med 2027.

Inom arbetsinkomstförsäkringen genomfördes besparingar genom sänkningar av sjukdagpenningen och rehabiliteringspenningen, vilka baseras på årsinkomster, från och med 2025.

År 2025 höjdes den nedre åldersgränsen för folkpension, garantipension, rehabiliterings- och rehabiliteringspenningförmåner, sjukdagpenning och handikappförmåner. Hösten 2025 inleddes ett försök för låginkomsttagare som uppnår läkemedelstaket vid ett och samma inköp. Valfrihetsförsöket för personer över 65 år inleddes den 1 september 2025 och inom ramen för försöket betalades före utgången av året cirka 4 miljoner euro i ersättning för sjukvård till sammanlagt 44 500 kunder. De nedskärningar i FPA-ersättningarna som beslutades hösten 2025 träder i kraft i början av 2026.

Välfärdsområdenas och kommunernas utmaningar återspeglades särskilt i FPA:s rehabiliteringstjänster. Inom vissa rehabiliteringsformer minskade antalet kunder betydligt under 2025.

Ökningarna i arbetslösheten, fattigdomen och den offentliga skulden utmanar FPA:s verksamhetsmiljö

Trots anpassningarna ledde den svaga utvecklingen av sysselsättningen 2024 och 2025 och det faktum att den ekonomiska tillväxten var svagare än väntat till att statsskulden ökade. År 2025 var den internationella verksamhetsmiljön mer instabil än tidigare. Den ekonomiska tillväxten och sysselsättningsutvecklingen i Finland var svagare än väntat, också jämfört med andra EU-länder.

Enligt prognoser skulle den offentliga ekonomin börjat försvagas redan i början av 2020-talet även utan kriserna. I synnerhet stimulansen under coronakrisen och de mångahanda konsekvenserna av kriget i Ukraina har ökat den offentliga skulden betydligt. Försvarsutgifterna kommer att öka snabbt under de kommande åren. Under 2025 förband sig största delen av riksdagspartierna till en skuldbroms för den offentliga ekonomin som varar över regeringsperioderna.

År 2025 sjönk inflationen ytterligare jämfört med tidigare år. I december 2025 var inflationen 0,2 procent. Hushållens sparkvot har ökat under de senaste åren och investeringarna har minskat. Till exempel har bostadshandeln inte ökat som



väntat trots att räntenivån och bostadspriserna har sjunkit under de senaste åren. Konsumenternas osäkerhet och oro har ökat till följd av internationella kriser. Förtroendet försvagas ytterligare av den ökade arbetslösheten. Den arbetslöshetsgrad som Statistikcentralen mätte i november 2025 var 10,6 procent, medan den vid motsvarande tidpunkt 2024 låg på 8,1 procent. Antalet arbetstagare har minskat både inom den privata och den offentliga sektorn. Ungdomsarbetslösheten var nästan lika hög som under de första åren av 2000-talet. Ökad lönsamhet har eftersträvats genom att man minskat kostnaderna snarare än genom att man utvidgat verksamheten och ökat investeringarna. Men positiva tecken syns redan. Enligt de prognoser som gjordes i slutet av 2025 förväntas arbetslösheten minska under 2026 och den ekonomiska tillväxten väntas öka snabbare. Finlands export ökade 2025 och börskurserna i Helsingfors steg exceptionellt markant, cirka 35 procent.

De största utmaningarna för den sociala tryggheten är befolkningsutvecklingen, den svaga ekonomiska utvecklingen och sysselsättningsutvecklingen under de senaste åren. Nedskärningarna i den sociala tryggheten har sammanfallit med den svaga konjunkturutvecklingen och ytterligare bidragit till hushållens

svaga inhemska efterfrågan. Långtidsarbetslösheten och fattigdomen bland barnfamiljer har ökat. I november 2025 uppgick antalet personer som varit arbetslösa i mer än ett år redan till 133 400, vilket är 30 800 fler än ett år tidigare.

I Finland ökar den äldre befolkningen, den arbetsföra befolkningens andel minskar utan betydande invandring och nativiteten torde förbli låg. Till följd av åldrande och ökad medikalisering råder det ett ständigt tillväxttryck särskilt i fråga om kostnader för social- och hälsovården. Ekonomisk tillväxt och bättre sysselsättning skulle också underlätta trycket på den sociala tryggheten.

De nedskärningar som gjordes i den sociala tryggheten under 2024–2025 minskade utgifterna, men har ännu inte förbättrat sysselsättningsläget. Slopandet av skyddsdelen minskade incitamenten för deltidsarbete. År 2025 ökade arbetslösheten särskilt inom kvinnodominerade branscher. I synnerhet i ett svagt konjunkturläge har förändringar i den sociala tryggheten endast begränsade möjligheter att öka befolkningens år i arbete. År 2025 diskuterades särskilt utmaningar i anslutning till invandring. Sämre sysselsättning och låga inkomster bland invandrare ökar behovet av förmåner.

Psykisk ohälsa har blivit vanligare bland såväl unga som personer i arbetsför ålder under 2020-talet, och särskilt ungas psykiska ohälsa diskuterades fortsättningsvis 2025. En betydande del av FPA:s hälsorelaterade förmåner används till psykiska sjukdomar.

Att upprätthålla arbetsförmågan med hjälp av företagshälsovård och rehabilitering kan ha en avgörande betydelse för att höja sysselsättningsgraden bland äldre. Å andra sidan ställer skärpta krav i arbetslivet och stängda rutter till tidig pension krav på de nya välfärdsområdena, rehabiliteringssystemet och företagshälsovården.

Hur förnyas den sociala tryggheten i slutet av 2020-talet?

Digitaliseringen av den sociala tryggheten framskrider. År 2026 övergår FPA i huvudsak till elektronisk ärendehantering samtidigt med vissa andra myndigheter. Den sociala tryggheten förnyas under mandatperioden genom olika regeringsprojekt och arbetet i kommittén för social trygghet. År 2025 fick kommittén för social trygghet en översikt över beredningen av det allmänna stödet och behandlade förhållandet mellan grundtryggheten och den sista

utvägens sociala trygghet. Under hösten 2025 behandlade kommittén social trygghet för barn och barnfamiljer samt hur barnbidragssystemet ska utvecklas i framtiden. Kommitténs slutbetänkande publiceras i slutet av 2026. I betänkandet presenteras riktlinjer, mer konkreta förslag och beräkningar för att förnya den sociala tryggheten på lång sikt. Behoven av ändringar i den sociala tryggheten som skrivits in i regeringsprogrammen påverkar hur reformen framskrider.

En totalreform av studiestödet har också varit under beredning. Målet är att trygga en tillräcklig stödnivå för heltidsstudier, uppmuntra till att avlägga examen inom utsatt tid och förbättra studielånens säkerhet samt förtydliga systemet och underlätta verkställandet.

De lagstiftningsändringar som Orpos regering genomfört undersöks och utvärderas i fortsättningen i FPA:s omfattande forskningsprojekt. Till exempel inleddes 2025 ett omfattande forskningsprojekt om ett valfrihetsförsök för personer över 65 år i samarbete med Institutet för hälsa och välfärd. Forskningsprojektet producerar information för att förnya FPA:s ersättningar. FPA:s mer omfattande rättigheter till information som trädde i kraft 2026 främjar både expert- och forskningsarbetet.


Kundservicen och förmånsverksamheten utvecklades så att de blev mer kundorienterade

Vi vill erbjuda en god kundservice och utveckla våra tjänster. Vi har satsat på att utveckla kundupplevelsen genom ett mer systematiskt arbete kring kundförståelsen. Kundförståelse innebär en uppfattning som bildats utifrån olika uppgifter om kundernas behov, förväntningar, användning av tjänster och utmaningar i anslutning till dessa. År 2025 fortsatte vi stärka den kundorienterade verksamhetsmodellen för att utveckla våra tjänster.

Nästan alla som bor i Finland är kunder hos FPA. För att vi ska kunna producera service som svarar mot kundens behov är det viktigt att ha kunskap om de olika kundgrupperna. För att kunna tillhandahålla tjänster som tillgodoser kundernas behov har vi utsett kundgruppsansvariga som tillsammans med experter också deltar i partnerskapsarbetet och utvecklandet av tjänsterna. På så sätt säkerställer vi att utvecklandet av tjänsterna grundar sig på forskningsdata och ramvillkor för den operativa verksamheten. För att stöda detta arbete ordnade vi utbildning i kundorienterad verksamhet.

Efter ett försök började vi till exempel erbjuda en ny tjänst som har planerats för unga och studerande i utmanande livssituationer. Den nya tjänsten utvecklas fortfarande. Vi planerade också en motsvarande utveckling av tjänsterna för arbetslösa, och ett försök i anslutning till detta inleds i början av 2026. Dessutom bedrev vi ett brett partnerskapsarbete mellan olika aktörer för att bygga upp ett sysselsättningsekosystem och utveckla sysselsättningstjänsterna.

FPA:s virtuella kundgemenskap har över 2 000 medlemmar. År 2025 genomfördes sju undersökningar i kundgemenskapen och dessa handlade om förståelse för olika kundgruppers vardag, välfärd i framtiden (som en del av Sitras projekt Tulevaisuusvalta) samt förbättring av kommunikationen med kunderna och vanor när det gäller att använda servicekanalerna. Den information som fås via kundgemenskapen utnyttjas tillsammans med annan respons- och forskningsinformation för att utveckla kundorienterade tjänster.



Servicekanalerna och digitaliseringen utvecklades 2025

FPA:s tjänster och servicekanaler utvecklas kontinuerligt. Kunderna behöver olika tjänster och servicekanaler i olika livssituationer. FPA:s servicekanaler används förutom av privatpersoner även av samarbetspartner och arbetsgivare som sköter ärenden som berör social trygghet för sina arbetstagare. I början av 2025 öppnade vi en ny bilagetjänst för samarbetspartner i e-tjänsten.

Vi fortsatte förnya innehållet för privatpersoner i webbtjänsten fpa.fi utifrån ett nytt koncept som utgår från livssituationen och nästan alla delar har förnyats. Kunderna gav positiv respons om reformerna och besökarnas betyg för webbplatsen steg. Ett nytt verktyg för webbanalys och en banner för besökarpåföljning togs i bruk på fpa.fi. Även sökfunktionen och applikationen för handläggningstider förnyades.

Nya ansökningar färdigställdes i e-tjänsten MittFPA för privatpersoner och det blev ännu smidigare att utträta ärenden. För kunderna publicerades i förnyad form bland annat ansökan om reseersättning och ansökan om bostadsbidrag för pensionstagare, hälsovårdsavgiften för högskolestuderande samt uppföljningen av studieförloppet. Tjänsterna på samiska i MittFPA utvecklades och bland annat en meddelandetjänst togs i bruk. Möjligheten att utträta ärenden för en annan persons räkning utvidgades ytterligare. Vidare uppmuntrades kunderna att välja papperslös ärendehantering. Information om FPA:s beslut och brev delges nu i första hand med Suomi.fi-meddelanden.

FPA utvecklar tjänsterna för samiskspråkiga i enlighet med sin strategi i ett omfattande partnerskapsarbete inom ramen för myndighetsnätverket Mii ovttas som leds av sametinget. Vi diskuterar varje år med sametinget om tyngdpunkterna i utvecklingen. Genom ett samarbete som leds av FPA har man byggt upp tjänstekatalogen suomi.fi/saame, som tas i bruk 2026. Vid FPA skapas en gemensam uppfattning av kundernas behov och sametjänsterna som helhet i det interna KIRNU-nätverket. I nätverket beskrivs servicestegen för samiska kunder och arbetet fortsätter med en beskrivning av de förändringar som eftersträvas i den framtida servicestegen.

FPA:s kundanteckningar har utvecklats i en mer enhetlig och kundorienterad riktning. Systemet och verksamhets sättet har utvecklats så att de stöder att de uppgifter som kunden lämnar konsekvent förs vidare till behandlingen av ärendet.

Ett projekt för utveckling av FPA:s digitala arbetsmiljö inleddes 2025 och i projektet förnyas våra digitala verktyg stegvis under 2025–2028. Nya verktyg och arbetssätt gör arbetsvardagen smidigare och effektivare. Ett annat mål med utvecklingen är att stärka partnersamarbetet.

FPA tog i bruk ett nytt system för hantering av kontakter

I januari 2025 tog FPA i ett pilotprojekt i bruk ett nytt system för hantering av kontakter och i mars överfördes alla FPA:s servicenummer till att skötas via systemet. Efter att systemet

tagits i bruk fick kunderna nya möjligheter att utträta ärenden. Sedan mars har kunderna kunnat

- lämna en begäran om uppringning till innevarande eller följande vardag till den finsk-, svensk- eller engelskspråkiga kundservicen i MittFPA
- ringa FPA med stark autentisering, vilket gör att service-situationen löper snabbare och tryggar kundens ärendehantering
- höra en uppskattning av hur lång kötiden är eller hur många personer som står i kö samt
- lämna en begäran om återuppringning under kötiden, också till ett annat nummer än det de ringt från.

I bruktagandet av det nya systemet för hantering av kontakter utvidgades stegvis till att gälla även aktörer som ringer kunder från förmånshandläggningen och från andra enheter än kundservicen före årets slut. I fortsättningen bandas alla samtal och man får ännu bättre och mer omfattande statistisk information om dem.

Utbudet av tidsbokningar kunde utökas

Tidsbokningar för privatpersoner ordnas sedan mars 2025 genom att en begäran om uppringning lämnas i MittFPA. I och med reformen kan vi erbjuda kunderna många fler återuppringningar än vi kunde erbjuda tidsbokningar. Via tidsbokningssystemet

kan även samarbetspartner och vid behov FPA:s anställda göra bokningar för privatpersoner.

Nya chattjänster förbättrar kundupplevelsen

Arbetet med att utveckla chattroboten fortsatte 2025. FPA:s chattrobot FPA-Folke (Kela-Kelpo) lärde sig att svara på frågor om rehabilitering och sjukdagpenningar. Det fördes sammanlagt 121 500 diskussioner med FPA-Folke och Kela-Kelpo.

I MittFPA inleddes i mars 2025 ett försök med en chatt för kunder som identifierat sig. Då ärenden uträttas i chatten kan personliga uppgifter behandlas på ett säkert sätt. Under försöket fördes sammanlagt 59 000 chattediskussioner och kundernas betyg var i genomsnitt 7,92 i den enkät som genomfördes i efterhand. Målet med försöket var att erbjuda kunderna ett snabbt och flexibelt sätt att sköta ärenden hos FPA på nätet.

Man beslutade att avsluta FPA:s chattjänster för arbetsgivare och samarbetspartner under året. Bakgrunden till beslutet var det ringa antalet användare av tjänsterna samt att det var fråga om en tjänst för kunder som inte identifierat sig. Detta begränsade möjligheterna att erbjuda arbetsgivare och samarbetspartner tillräckligt djupgående och individuell service. I fortsättningen satsar vi på servicekanaler där man uträttar ärenden efter att ha identifierat sig och lösningar som bättre stöder målgruppernas behov.

Aktiv dialog i sociala medier

År 2025 var FPA närvarande i flera kanaler i sociala medier och förde en aktiv dialog med kunder och intressentgrupper.

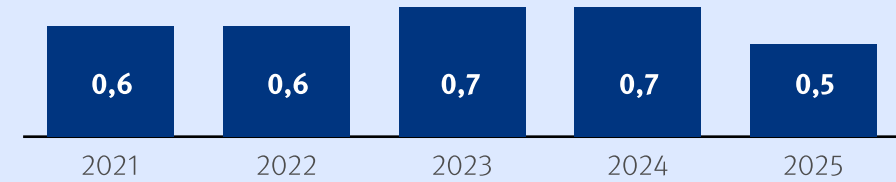
I kommunikationen satsade man på nya innehållskoncept och praktiskt innehåll med information och tips om förmåner och FPA-ärenden. Sociala medier utnyttjades i stor utsträckning för att informera om lagändringar som berör den sociala tryggheten. Förändringarna väckte mycket diskussion och särskilt stöden för studerandes boende var ett tema som syntes och kommenterades mycket i sociala medier under året.

FPA:s kommunikationsenhet och kundtjänst samarbetade intensivt kring kommunikationen i sociala medier. Genom enskilda svar på sociala medier nådde man en bred publik och kunde ge aktuell information på ett effektivt sätt.

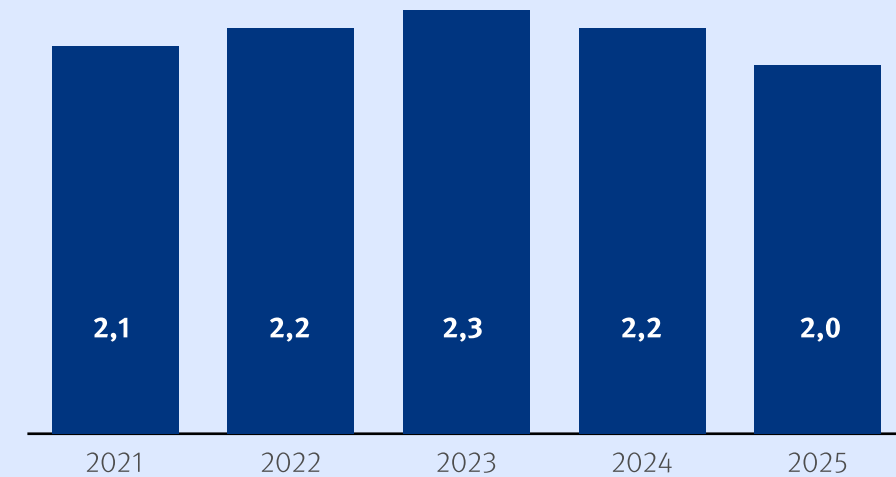
Under året skickade kunderna sammanlagt cirka 12 000 meddelanden via FPA:s kanaler i sociala medier. Kundernas frågor besvarades på vardagar och i kanalerna upprätthölls ett tryggt och konstruktivt diskussionsklimat. På Jodel ordnades nio Ask Me Anything-timmar och man samarbetade också med Helsingfors sysselsättningstjänster.

FPA kommunicerade aktivt till intressentgrupper, samarbetspartner och arbetsgivare på LinkedIn. Under året slutade FPA använda kanalen X och ett Bluesky-konto öppnades för FPA:s forskning.

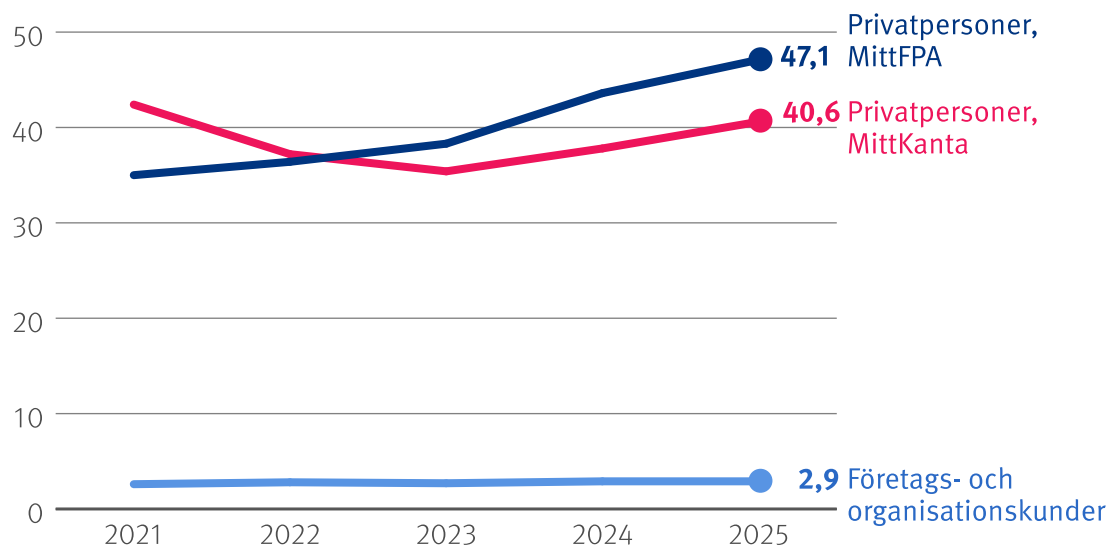
Besök på serviceställen, miljoner



Samtal, miljoner

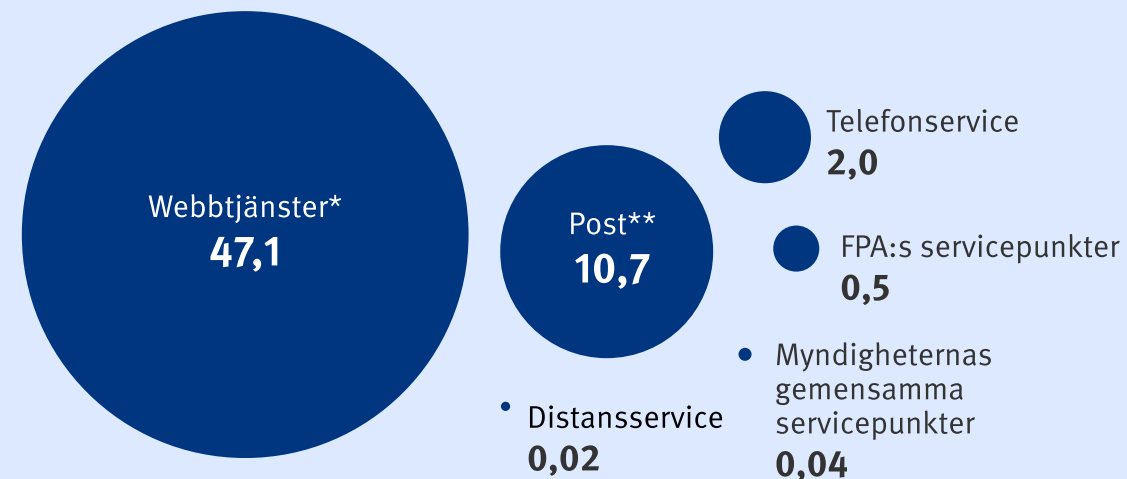


E-tjänster*, miljoner



*Antalet inloggningar med identifiering i e-tjänsterna.

Privatpersoners användning av servicekanalerna 2025, miljoner



*Personkunders inloggningar i MittFPA

**Brev som FPA sänt (6,9 mn) och inskannade ansökningar och övriga dokument som FPA mottagit (3,8 mn)

Antalet ärenden vid serviceställena och i telefontjänsten låg på samma nivå som året innan

FPA betjänar vid 77 serviceställen. Vid ungefär 30 av dessa arbetar man i samma lokaler som en samarbetspartner. FPA har ytterligare intensifierat samarbetet kring servicen och lokalerna med samarbetspartnerna i sina egna projekt bland annat i Salo och Lojo. Målet är att samla tjänsterna och intensifiera samarbetet mellan aktörerna så att vi kan förbättra kundernas serviceupplevelse. FPA deltar i projektet Reform av statens service- och lokalnät på 2020-talet och deltog därmed i ett pilotprojekt kring distanstjänster hösten 2025.

I Björneborg skapade FPA en ny kundservice- och arbetsmiljö i samarbete med staden och Satakunta välfärdsområde. Utgångspunkterna för utvecklingen var den gemensamma kunden, flexibel användning av lokaler och lösningar som stöder multilokalt arbete och målet var att kunden inte i lika stor utsträckning ska behöva uträtta ärenden via flera olika kanaler. Projektet vann det ansedda riksomfattande priset Workplace Awards i serien för utveckling av den fysiska arbetsmiljön. Med samma projektform och genom att utnyttja lärdomarna från Björneborg har man skapat ett gemensamt serviceställe och en gemensam arbetsmiljö även i Seinäjoki.

På orter där ett serviceställe stängdes på grund av det ringa antalet ärenden tryggades servicen till exempel i samarbete med kommunerna eller genom distansservice. Kunderna kunde sköta FPA-ärenden vid 297 samarbetspartners verksamhets-

ställen. Sådana var till exempel servicepunkter, Navigatorer, servicecenter och Virtu-serviceställena i Lappland.

Antalet kunder vid serviceställena minskade något jämfört med året innan. År 2025 besöktes serviceställena cirka 0,5 miljoner gånger, av vilka 12,6 procent med tidsbokning. Telefontjänsten användes cirka två miljoner gånger. För att kunderna inte ska behöva köa sköts en stor del av samtalen via återuppringningstjänsten. År 2025 sköttes 56 procent av samtalen som en begäran om återuppringning och nätsamtal. Det fördes 26 200 samtal via tidsbokningen per telefon.

Kunderna uträttade ärenden efter att ha identifierat sig i MittFPA 47,1 miljoner gånger. Privatpersoner uträttade 40,6 miljoner ärenden i MittKanta. FPA skickade också 6,9 miljoner brev under året. Kundernas ärenden sköttes genom direktersättning 36,5 miljoner gånger.

FPA följer regelbundet upp hur nöjda kunderna är med tjänsterna. Kunderna har varit nöjda med FPA:s personliga service. Kunderna vid serviceställena gav i genomsnitt vitsordet 9,1 på skalan 0–10 och medelvitsordet för telefontjänsten var 9,0. E-tjänsten MittFPA fick i genomsnitt vitsordet 7,4 och webbplatsen Kela.fi 6,8. Kundernas nöjdhet med hur FPA-ärenden sköttes som helhet efter att de fått ett beslut låg på 7,1.

Slopande av papperspost gav betydande besparingar

Kunden har redan länge kunnat välja elektroniska handlingar i MittFPA till den del det är möjligt att lämna in handlingar

elektroniskt. Antalet kunder som avstått från papperspost överskred 1,5 miljoner under året.

Under 2025 började man prioritera digitala lösningar i FPA:s processer. Prioriteringen av digitala lösningar anknyter till MDB:s projekt, i vilket alla myndigheters papperspost till stor del i stället kommer att skickas elektroniskt i meddelandetjänsten i Suomi.fi. Vid FPA krävde detta en reform av lagen om Folkpensionsanstalten, som bearbetades under 2025 och träder i kraft den 12 januari 2026. Prioriteringen av digitala lösningar inleds vid FPA i januari 2026 även om MDB:s modell inleds först senare under året.

I fortsättningen skickas ett papperslöst beslut eller brev automatiskt till kunden om denne uträttar ärenden via MittFPA och har angett en e-postadress eller ett telefonnummer där. Prioriteringen av digitala lösningar gäller alla privatpersoners egna handlingar vid FPA. Man kan dock välja att avstå från papperspost i MittFPA eller i kundtjänsten. Vi färdigställde också några tjänster som gör det möjligt att avstå från papperspost och som riktas till organisationskunder, till exempel en e-tjänst för hyresvärdar. Det tekniska genomförandet av papperslös post omfattar i slutet av 2025, med några undantag, alla system och batchkörningar som producerar handlingar i anslutning till förmånshandläggningen.

FPA har i stor utsträckning informerat om att papperspost slopas genom interna och externa meddelanden. Ämnet tas också regelbundet upp i FPA:s kanaler i sociala medier och det finns anvisningar om ämnet för kunderna på vår webbplats.



År 2025 skickade FPA 6,9 miljoner brev som papperspost och cirka 9 miljoner brev elektroniskt. FPA sparade över 6 miljoner euro genom att avstå från papperspost.

Förberedelser inför och verkställande av förändringar i den sociala tryggheten

FPA strävade efter att alla förändringar i den sociala tryggheten ska genomföras på ett smidigt sätt och enligt en förnuftig tidtabell. Vi informerade kunder, samarbetspartner och intressentgrupper om förändringarna på ett förutseende sätt, via flera kanaler och på flera språk.

Vid ramförhandlingarna våren 2024 beslutade regeringen om flera sparåtgärder som berör de förmåner som FPA verkställer och som trädde i kraft den 1 januari 2025 eller senare. Vi genomförde lagändringarna i rätt tid. I fråga om målen för att förnya den sociala tryggheten och som skrivits in i regeringsprogrammet deltog vi såväl i beredningen som i främjandet av lagstiftningen genom ett försök som berörde flera delområden under 2025.

Beredningen av det allmänna stödet framskred

Beredningen av det allmänna stöd som skrivits in i regeringsprogrammet inleddes våren 2024. Arbetet utfördes inom SHM:s tjänstearbetsgrupp. Det allmänna stödet är en omfattande reform av den sociala tryggheten som framskrider stegvis. Målet är att kombinera flera nuvarande stöd till ett enda stöd.

Under 2025 slutfördes beredningen av det första skedet. I det första skedet ersätter det allmänna stödet det nuvarande arbetsmarknadsstödet och grunddagpenningen. Avsikten är att allmänt stöd ska betalas om en arbetslös arbetssökande inte har rätt till inkomstrelaterad dagpenning eller om personens period av inkomstrelaterad dagpenning har upphört och den arbetslösa är i behov av ekonomiskt stöd. Lagen planeras träda i kraft 2026. I nästa skede fortsätter man att förenhetliga och förena grundtrygghetsförmånerna samt att stegvis inkludera de nuvarande stöden för boende i det allmänna stödet.

En modell med en enda ansökan på kommande

Som en del av förenhetligandet av förmånerna utvecklade FPA en modell med en enda ansökan för kunderna. Modellen med en enda ansökan innebär i praktiken att kunden i fortsättningen enkelt kan ansöka om flera olika förmåner med en och samma ansökan. I det första skedet kombineras ansökan om allmänt bostadsbidrag och ansökan om arbetslöshetsstöd från FPA. I praktiken innebär det här att man med en och samma ansökan ansöker om både allmänt stöd som betalas på grund av arbetslöshet och allmänt bostadsbidrag. FPA fortsätter att utveckla modellen under 2026 som en del av genomförandet av utvecklingsprogrammet Eepos i ett utvecklingsprojekt som leds av den strategiska samarbetspartnern PwC. Modellen med en enda ansökan kan nu byggas upp direkt i målarkitekturen med den teknik som används i Eepos.

Valfrihetsförsöket och försöket med läkemedelskredit inleddes

Under 2025 förbereddes och inleddes ett försök där personer som fyllt 65 år kan besöka en privat allmänläkare till samma pris som inom den offentliga hälso- och sjukvården. De tjänster som kunden kan få ersättning för har maximipriser som serviceproducenterna har förbundit sig till. Försöket pågår till slutet av 2027.

I den kompletterande budgeten för 2025 beviljades FPA finansiering på 2,5 miljoner euro för ett treårigt försök med läkemedelskredit. Försöket inleddes i oktober 2025 och grundar sig på skrivningarna i regeringsprogrammet om överföring av den sociala kreditgivningen till FPA och fördelning av årssjälvrisker för läkemedel. Läkemedelskrediten är avsedd för personer med låga inkomster som inte har rätt till grundläggande utkomststöd och för vilka årssjälvrisker för läkemedel uppnås redan vid ett och samma inköp på grund av höga läkemedelskostnader. Genom läkemedelskrediten tryggas i sista hand att personen får läkemedelsbehandling i rätt tid och att det inte sker avbrott i behandlingen. I den undersökning som genomförs i anslutning till försöket granskas hur kreditgivningen påverkar utfallet

av läkemedelsbehandlingen och hur krediten fungerar med avseende på genomförandet. Ett annat mål är att granska FPA:s förmåga att fungera som kreditgivare.

FPA agerade aktivt i TE2024-reformen

Målet med TE2024-reformen har varit att skapa en servicestruktur som på bästa möjliga sätt främjar en snabb sysselsättning av arbetstagarer och ökar arbets- och näringsstjänsternas produktivitet, tillgänglighet, effektivitet och mångsidighet. I samband med reformen infördes också en sektorsövergripande samarbetsmodell för stöd som främjar sysselsättningen (TYM-samarbetsmodellen), som är en gemensam lagstadgad verksamhetsmodell för Arbetskraftsmyndigheterna, välfärdsområdena och FPA. I modellen bedömer den kommun eller samkommun som fungerar som Arbetskraftsmyndighet, välfärdsområdet och FPA tillsammans den arbetslösas servicebehov och planerar ändamålsenliga tjänster för personen i fråga.

FPA införde de verksamhetssätt för att genomföra TYM-tjänsten som reformen förutsätter och preciserade rollerna mellan de experter som deltar i produktionen av tjänsten. Man samarbetade både nationellt och lokalt.



Tilläggsanslag för rehabilitering enligt prövning

För 2025 beviljades 16,5 miljoner euro i tilläggsfinansiering för FPA:s rehabilitering enligt prövning, som riktades till anpassningsträning och rehabiliteringskurser (11,5 miljoner euro) samt individuell rehabilitering enligt prövning (5,0 miljoner euro). Tack vare denna tilläggsfinansiering har FPA bättre förutsättningar att svara på behovet av rehabilitering enligt prövning under de närmaste åren.

Informationens rörlighet och digitalisering

Målet med regeringsprogrammet är att genomföra lagstiftningsändringar genom vilka ny teknik och digitalisering kan utnyttjas fullt ut i den offentliga förvaltningens verksamhet. För att uppnå målet inledde Orpos regering flera projekt för att undanröja hinder för digitalisering. De viktigaste projekten med tanke på FPA:s verksamhet var projektet Prioritera digitalt, reformen av lagen om Folkpensionsanstalten samt beredningen av lagstiftningen om FPA:s informationsutbyte.

Ändringen av lagen om Folkpensionsanstalten (RP 81/2025 rd) bereddes under 2025. Med lagändringen förverkligas delvis FPA:s möjlighet att övergå till elektronisk delgivning av beslut utan separat samtycke. Lagändringen träder i kraft i början av 2026. De lagändringar som berör projektet Prioritera digitalt (RP 124/2025) gör det möjligt för FPA att utnyttja Suomi.fi-tjänsterna. Närmare information om prioriteringen av digi-

tala lösningar finns i avsnittet Slopande av papperspost gav betydande besparingar.

I ett projekt om FPA:s informationsutbyte som bereds vid social- och hälsovårdsministeriet har man tillsammans tagit fram lagändringar som innebär att FPA via ett tekniskt gränssnitt får tillgång till kundens bank- och kontouppgifter från det bank- och betalningssystem som upprätthålls av Tullen. Rätten att begära bank- och kontouppgifter minskar kundernas eget utredningsarbete och möjligheter att missbruka stöden. Dessutom får FPA smidigare än i nuläget de läkarutlåtanden och -intyg som behövs som bilaga till ansökan via informationsförmedlings- och förfrågnings servicen i Kanta. Detta påskyndar tillgången till information, förbättrar informationssäkerheten och gör det smidigare att uträtta ärenden. Avsikten är att regeringens proposition ska överlämnas i början av våren 2026 och att lagändringarna ska träda i kraft stegvis under 2026–2027. Genom ändringarna eftersträvas som en del av FPA:s produktivetsprogram betydande besparingar i verksamhetskostnaderna.

I Eepos-projektet kartlades de centrala behoven av lagändringar, som sedan beaktades i beredningen av målen för FPA i regeringsprogrammet.

Reformen av FPA:s elektroniska läkarutlåtanden gick in i genomförandefasen 2025. Det nya elektroniska BC-utlåtandet som tas i bruk 2026 påskyndar dataöverföringen mellan hälso- och sjukvården och FPA och gör det möjligt att utveckla automatiseringar som stöd för processerna. För att främja införandet av BC-utlåtandet inledde FPA ett projekt som pågår 1 april 2025–31 december 2026.





FPA:s förmånskostnader

FPA:s förmånskostnader uppgick till sammanlagt 17,5 miljarder euro. De ökade med 1,1 procent jämfört med året innan.

Förmåner som betalats av FPA

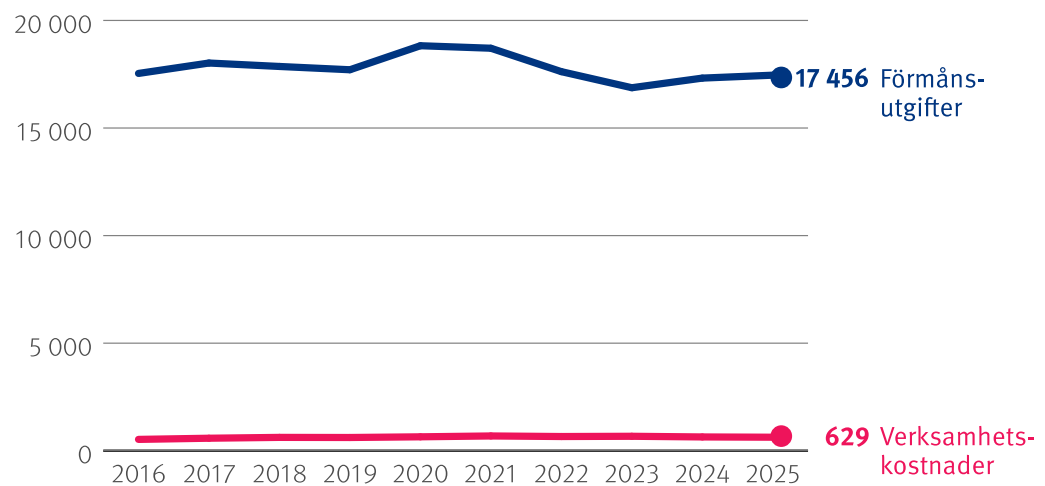
	2025 mn €	2024 mn €	Förändrings%
Pensionsförmåner	2 620,2	2 677,1	-2,1
Bostadsbidrag för pensionstagare	653,0	685,3	-4,7
Rehabilitering ¹	740,0	774,6	-4,5
Förmåner för barnfamiljer ²	1 807,6	1 831,4	-1,3
Studieförmåner	1 014,5	832,1	21,9
Studerandehälsovård	90,7	88,7	2,3
Grundläggande utkomststöd	1 001,1	824,7	21,4
Sjukförsäkringsförmåner	5 461,7	5 219,1	4,6
Arbetslöshetsförmåner ³	2 071,1	1 912,6	8,3
Handikappbidrag	680,5	663,4	2,6
Allmänt bostadsbidrag	1 228,0	1 676,9	-26,8
Övriga förmåner	87,5	82,1	6,6
Utgifter totalt	17 455,8	17 268,0	1,1

1 Inbegriper utveckling.

2 Föräldradagpenningarna ingår i sjukförsäkringsförmånerna.

3 Inbegriper grunddagpenningar som har betalats till personer som söker arbete i ett annat EU-/EES-land.

FPA:s förmåner och verksamhetskostnader 2016–2025, miljoner euro*



*2025 års penningvärde.

Fördelning av FPA:s förmåner och verksamhetskostnader 2025



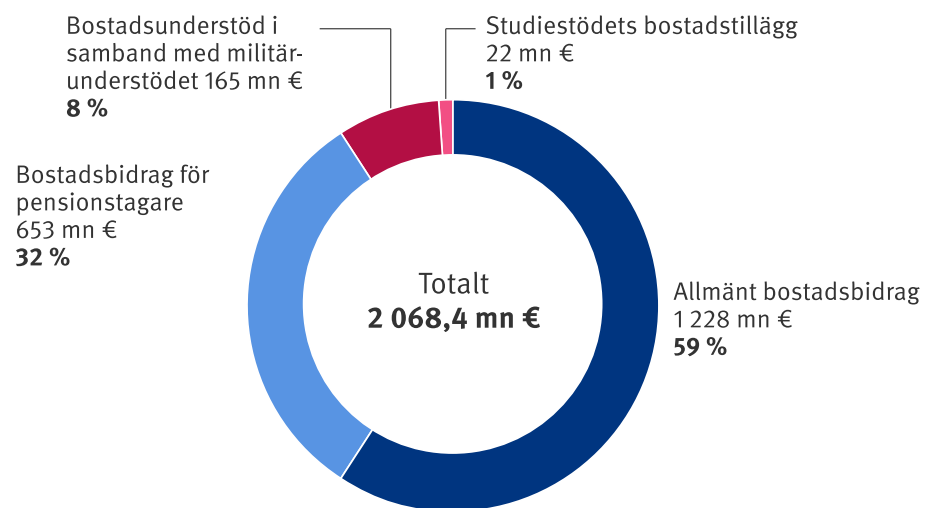
Stöd för boende

År 2025 betalade FPA sammanlagt 2 068 miljoner euro i bostadsbidrag. Utgifterna för bostadsbidrag minskade med 13,7 procent jämfört med året innan. Utgifterna för det allmänna bostadsbidraget uppgick till 1 228 miljoner euro. Detta innebär en minskning med 26,8 procent jämfört med året innan. I

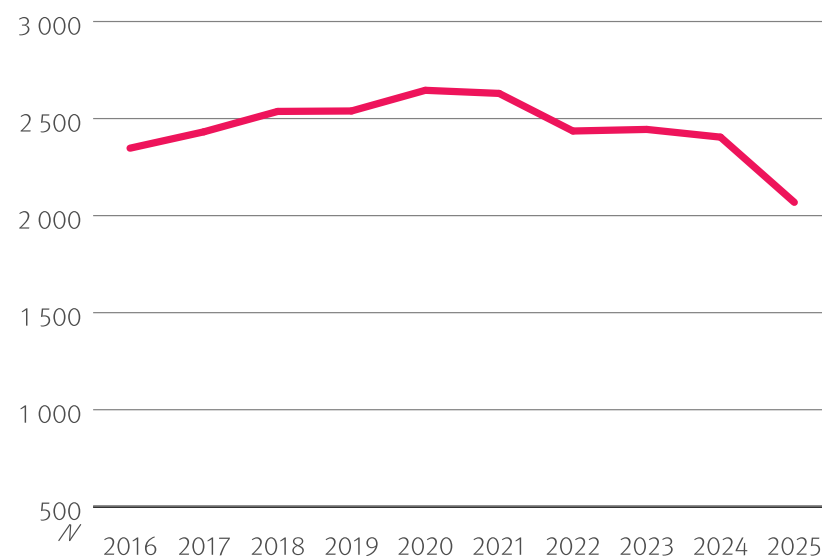
december 2025 fick 240 360 hushåll allmänt bostadsbidrag, vilket var 37,1 procent färre än i december året innan.

Utgifterna för bostadsbidrag för pensionstagare uppgick till 653 miljoner euro. Utgifterna minskade med 4,7 procent under året och antalet mottagare i slutet av året minskade med 4,9 procent.


Fördelning av utbetalda bostadsbidrag 2025, %



Utbetalda bostadsbidrag 2016–25, miljoner euro*



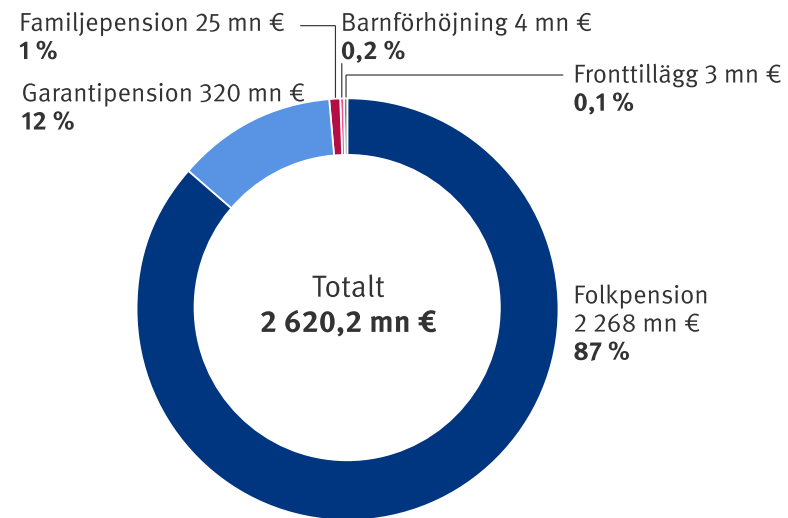
*2025 års penningvärde.
Obs! Bruten skala



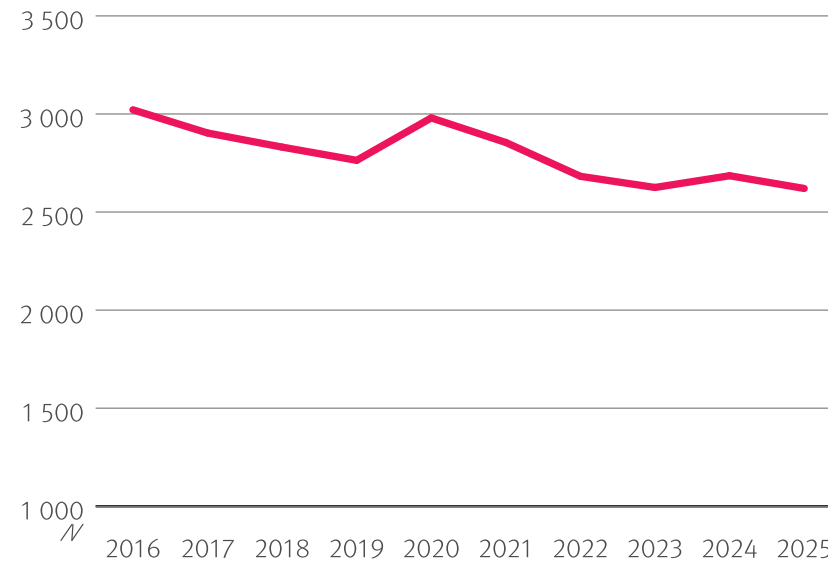
Pensionsförmåner

År 2025 betalade FPA ut pensionsförmåner till ett belopp av 2 620 miljoner euro, vilket är 2,1 procent mindre än året innan. I slutet av året fick 533 000 personer pensionsförmåner från FPA. Antalet minskade med 5,9 procent jämfört med året innan. Proportionellt sett minskade antalet mottagare av fronttillägg mest.

Fördelning av utbetalda pensionsförmåner 2025, %



Utbetalda pensionsförmåner 2016–25, miljoner euro*

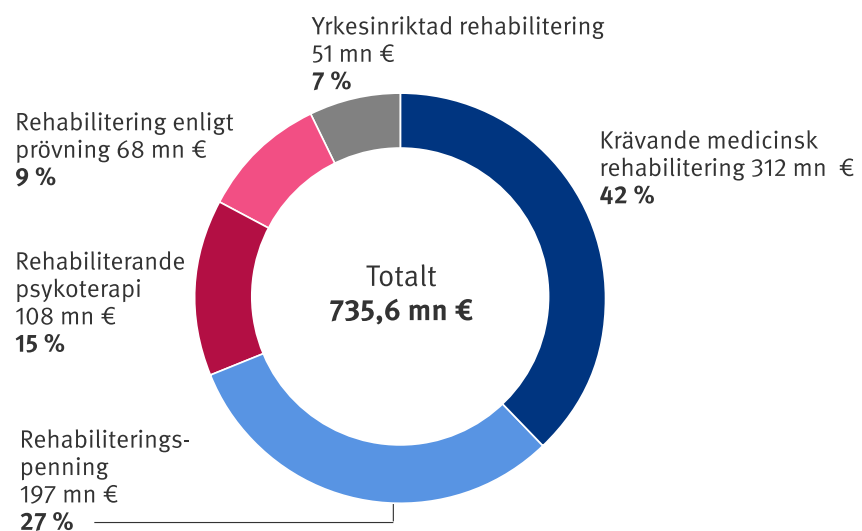


*2025 års penningvärde.
Obs! Bruten skala.

Rehabiliteringsförmåner

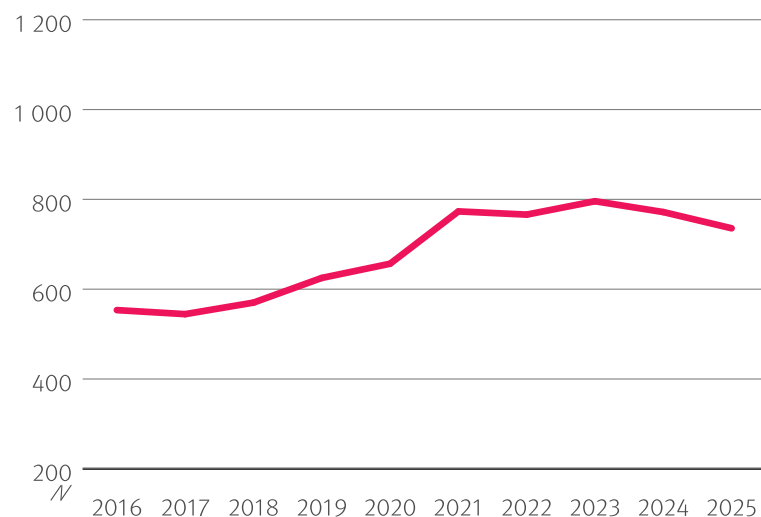
FPA:s rehabiliteringskostnader uppgick till sammanlagt 735 miljoner euro 2025, vilket var cirka 4,5 procent mindre än 2024. Antalet personer som fick rehabiliteringsförmåner (180 880) minskade med 3,7 procent. Utgifterna för rehabiliteringspenningen uppgick till 197 miljoner euro, vilket var 10,9 procent mindre än året innan.

Fördelning av utbetalda rehabiliteringsförmåner 2025, %



Kostnaderna för rehabiliteringstjänster inom den yrkesinriktade rehabiliteringen uppgick till sammanlagt 50 miljoner euro. Kostnaderna minskade med 0,15 procent jämfört med 2024. Kostnaderna för rehabiliteringstjänster inom den krävande medicinska rehabiliteringen uppgick till 312 miljoner euro, kostnaderna för rehabiliterande psykoterapi till 108 miljoner euro och kostnaderna för rehabilitering enligt prövning till 68 miljoner euro.

Utbetalda rehabiliteringsförmåner 2016–25, miljoner euro*



*2025 års penningvärde.
Obs! Bruten skala.



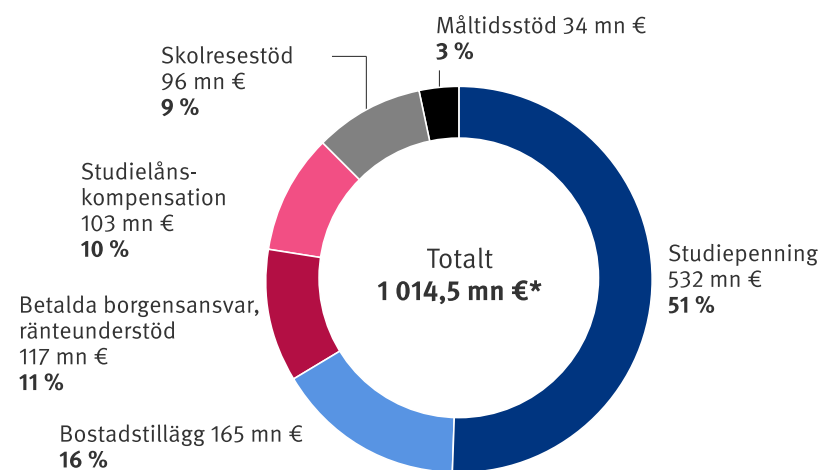
Studieförmåner

FPA:s utgifter för studieförmåner uppgick till sammanlagt 1 015 miljoner euro 2025. Utgifterna ökade med 21,9 procent jämfört med året innan. År 2025 betalades 532 miljoner euro i studiepenning och 165 miljoner euro i bostadstillägg till studerande. Utgifterna för studiepenning ökade med 5,8 procent jämfört med 2024. Utgifterna för bostadstillägg ökade med över 150 miljoner euro eftersom största delen av de studerande från och

med augusti 2025 övergick från att omfattas av det allmänna bostadsbidraget till att få bostadstillägg till studiestödet.

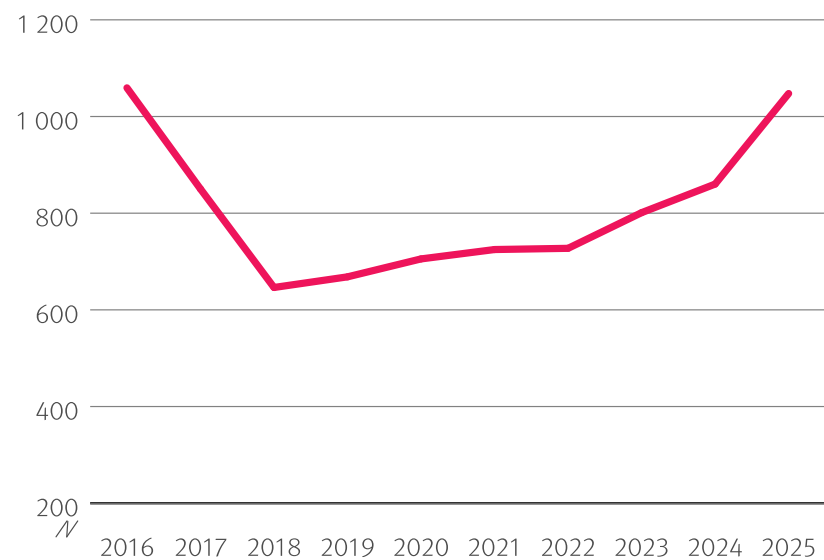
Det betalades 103 miljoner euro i studielånskompensation, 109 miljoner euro i borgensansvar och 34 miljoner euro i måltidsstöd till högskolestuderande. Skolresestöd betalades till ett belopp av 96 miljoner euro.

Fördelning av utbetalda studieförmåner 2025, %



*Från det sammanlagda beloppet har dragits av indrivna borgensansvarsfordringar och den höjning som lagts till indrivet studiestöd.

Utbetalda studieförmåner 2016–2025, miljoner euro*



*2025 års penningvärde.
Obs! Bruten skala.

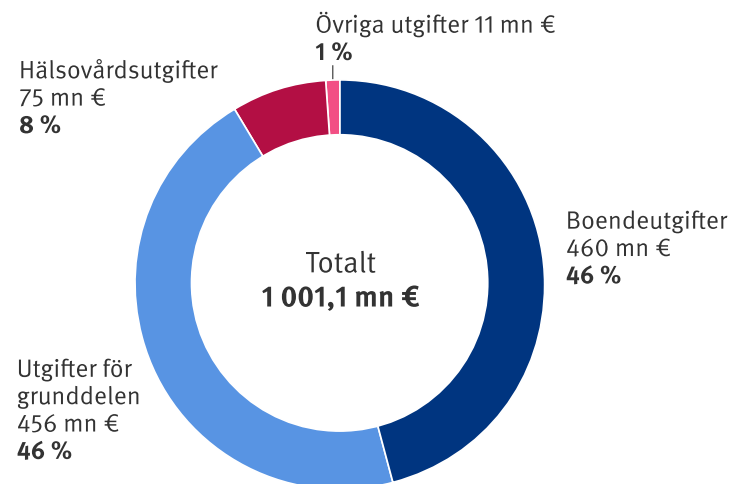


Grundläggande utkomststöd

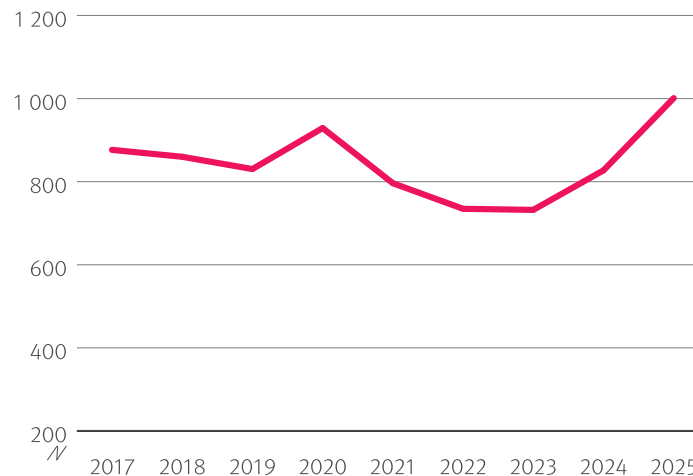
FPA betalade 1 001 miljoner euro i grundläggande utkomststöd 2025. Summan är 21,4 procent större än året innan. Under året fick 256 916 hushåll som sammanlagt omfattade 365 029 personer stöd. Antalet hushåll som fick grundläggande utkomststöd

ökade med 2,9 procent och antalet personer som fick stöd ökade med 2,4 procent. Under året fick 6,4 procent av befolkningen grundläggande utkomststöd.

Fördelning av utbetalda grundläggande utkomststöd 2025, %



Utbetalda grundläggande utkomststöd 2017–2025, miljoner euro*



*2025 års penningvärde. Det grundläggande utkomststödet överfördes till FPA 2017. Obs! Bruten skala.



Sjukförsäkringsförmåner

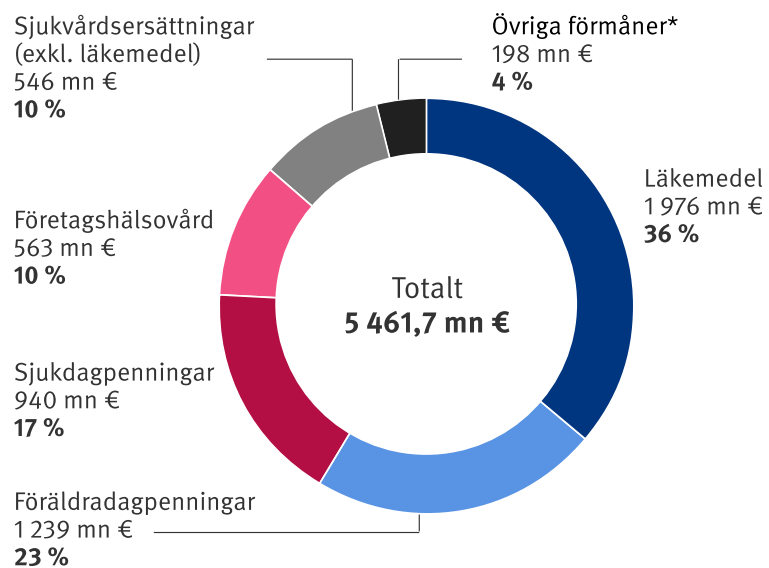
År 2025 betalades sammanlagt 5 462 miljoner euro i sjukförsäkringsförmåner. Beloppet är 4,6 procent större än 2024. 3 897 082 personer, det vill säga 69 procent av befolkningen, fick förmåner.

Sjukvårdsersättningar betalades till ett belopp av 2 522 miljoner euro, varav 1 976 miljoner euro gick till läkemedelsersättningar.

sättningar. Utgifterna för läkemedelsersättningar ökade med 4,1 procent jämfört med året innan.

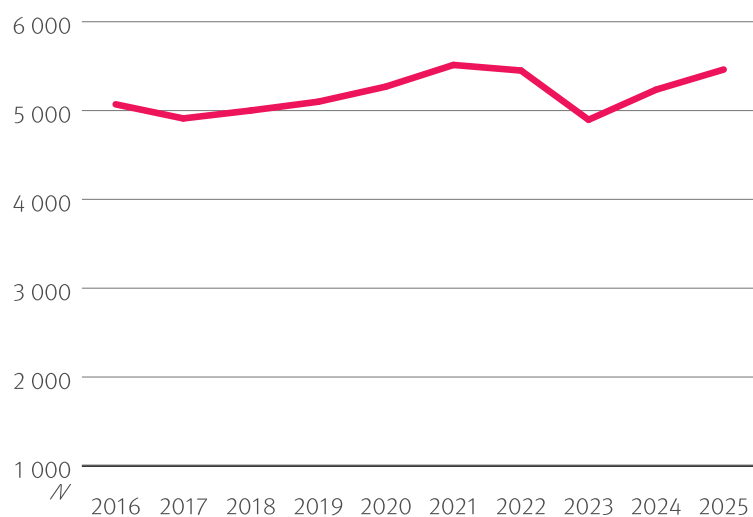
Det betalades sammanlagt 2 186 miljoner euro i dagpenningar inom sjukförsäkringen. Av dessa var över hälften föräldradagpenningar. Förmånsutgifterna för sjukdagpenningen minskade med cirka 8 procent jämfört med året innan och förmånsutgifterna för föräldradagpenningarna ökade i ungefär samma utsträckning.

Fördelning av utbetalda sjukförsäkringsförmåner 2025, %



*Bland annat ersättning för semesterkostnader och familjeledighetsersättning till arbetsgivare samt specialvårdspenning.

Utbetalda sjukförsäkringsförmåner 2016–2025, miljoner euro*



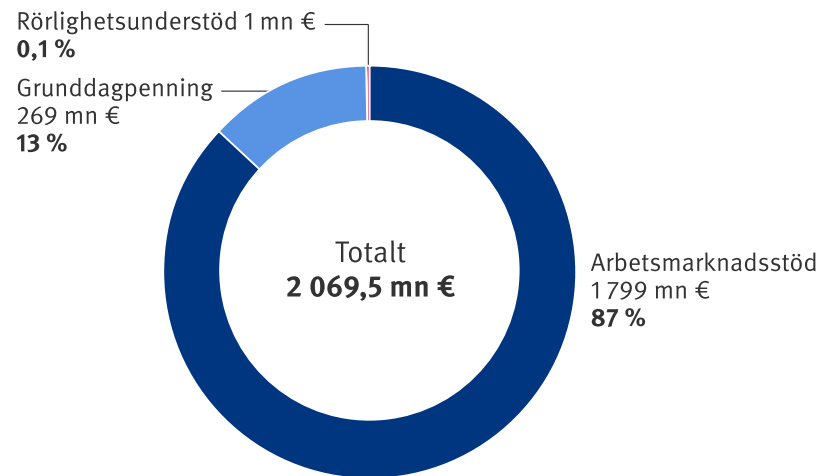
*2025 års penningvärde. Obs! Bruten skala.



Arbetslöshetsförmåner

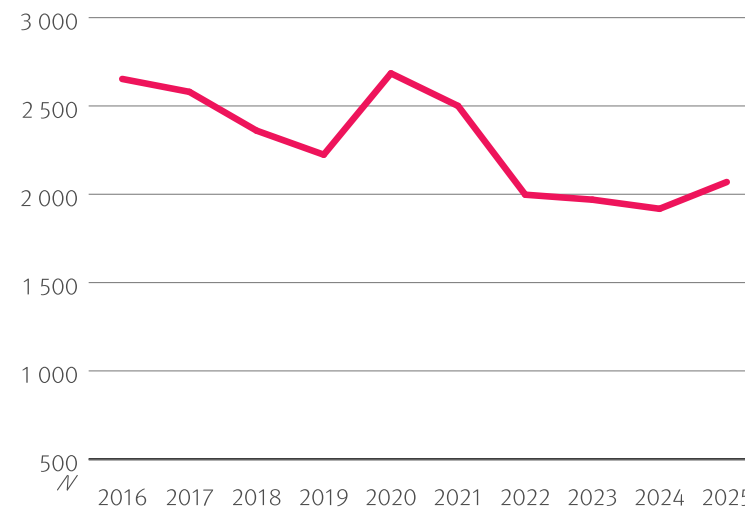
FPA betalade 2 070 miljoner euro i arbetslöshetsförmåner, vilket var 8,3 procent mer än föregående år. Antalet förmånstagare var 337 835, det vill säga 9,5 procent fler än året innan.

Fördelning av utbetalda arbetslöshetsförmåner 2025, %



Utöver de arbetslöshetsförmåner som visas i figuren betalade FPA även alterneringsersättning 0,003 milj. euro.

Utbetalda arbetslöshetsförmåner 2016–2025, miljoner euro*



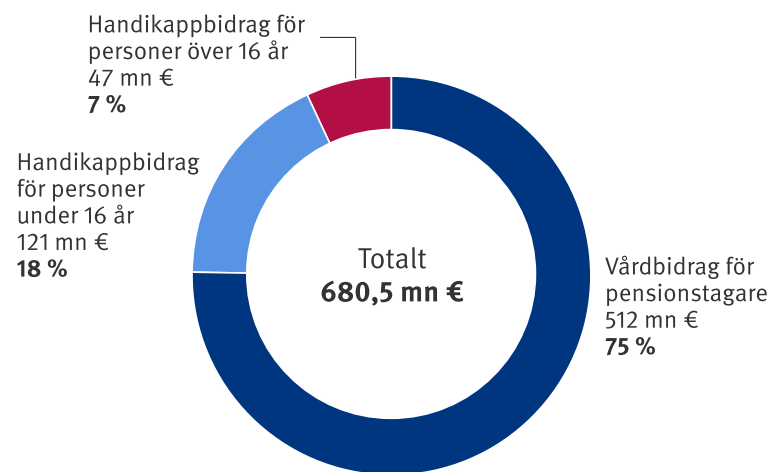
*2025 års penningvärde.
Obs! Bruten skala.



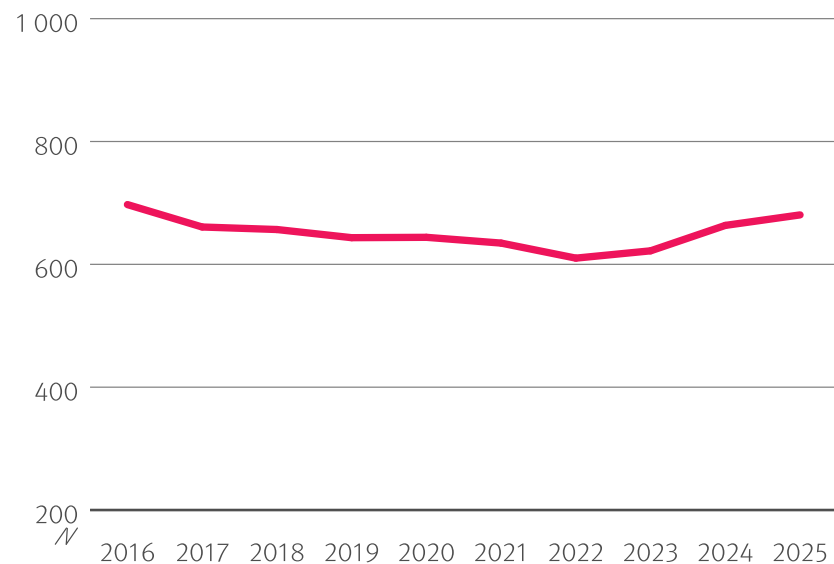
Handikappförmåner

År 2025 betalades sammanlagt 681 miljoner euro i handikappbidrag. Utgifterna ökade med 2,6 procent jämfört med året innan. I slutet av 2025 fick 263 200 personer handikappbidrag, vilket är 0,1 procent mindre än föregående år. I slutet av 2025 hade 6 200 personer rätt till tolktjänster för personer med funktionsnedsättning.

Fördelning av utbetalda handikappbidrag 2025, %



Utbetalda handikappbidrag 2016–2025, miljoner euro*



*2025 års penningvärde.
Obs! Bruten skala.



Mottagare, utbetalda förmåner och förmånsavgöranden 2024–2025

Sjukförsäkringsförmåner

Förmån	2025 mn €	2024 mn €	Förändrings%
Alla	5 461,7	5 219,1	4,6
Dagpenningar inom sjukförsäkringen ¹	2 185,7	2 182,2	0,2
Sjukdagpenning	848,0	924,0	-8,3
Partiell sjukdagpenning	79,3	86,9	-8,8
Sjukdagpenning enligt FöPL	10,2	10,7	-4,5
Dagpenning vid smittsam sjukdom	0,2	0,2	12,5
Föräldradagpenningar	1 239,3	1 150,7	7,7
Specialvårdspenning	6,1	6,0	2,8
Sjukvårdsersättningar ²	2 521,6	2 395,5	5,3
Läkemedel ³	1 976,1	1 898,0	4,1
Grundersatta läkemedel	399,7	379,7	5,3
Specialersatta läkemedel	1 259,1	1 223,7	2,9
Lägre ersättning	456,3	481,9	-5,3
Högre ersättning	802,9	741,8	8,2
Tilläggsersättningar för läkemedel	316,8	294,2	7,7
Privatläkartjänster	106,6	89,1	19,6
Privata tandvårdstjänster ⁴	55,6	50,1	11,0
Privat undersökning och vård	9,8	4,0	143,3
Resor och sjuktransport ⁵	364,2	343,9	5,9
Företagshälsovård	562,8	470,2	19,7
Familjeledighetsersättning och ersättning för semesterkostnader till arbetsgivare	134,1	113,8	17,8
Övriga förmåner ⁶	57,5	57,5	0,0

1 Inbegriper betalningar till LPA och donationsdagpenning som betalats till personer som donerar organ och vävnad.

2 Inbegriper arvoden per betalningstillfälle för taxi och betalningar av sjukvårdskostnader till LPA.

3 Inbegriper ersättningar för dosdispenseringsarvoden.

4 Inbegriper ersättningar som betalats för arvoden till tandhygienister.

5 Inbegriper tilläggsersättningar för resor.

6 EU-ersättningar och tilläggsutredningar om hälsotillstånd och arbetsförmåga.

Mottagare av sjukförsäkringsersättningar

	2025	2024	Förändrings%
Alla	3 897 082	3 923 520	-0,7
Sjukdagpenning	306 634	305 643	0,3
Partiell sjukdagpenning	36 470	36 350	0,3
Sjukdagpenning enligt FöPL	22 112	22 152	-0,2
Dagpenning vid smittsam sjukdom	66	99	-33,3
Föräldradagpenningar	151 400	142 974	5,9
Sjukvårdsersättningar	3 777 637	3 815 797	-1,0
Läkemedel	3 037 772	3 168 730	-4,1
Grundersatta läkemedel	2 947 465	3 077 484	-4,2
Specialersatta läkemedel	1 270 756	1 275 471	-0,4
Lägre ersättning	1 007 746	1 010 638	-0,3
Högre ersättning	501 098	502 442	-0,3
Tilläggsersättningar för läkemedel	331 176	333 558	-0,7
Privatläkartjänster	1 524 754	1 499 397	1,7
Privata tandvårdstjänster ¹	1 001 400	935 034	7,1
Privat undersökning och vård	565 602	455 994	24,0
Resor och sjuktransport	607 543	605 016	0,4

1 Inbegriper antalet personer som fått ersättning för tandhygienistarvode.

Övriga förmåner

	2025 mn €	2024 mn €	Förändrings%
Underhållsstöd	183,6	182,6	0,5
Pensionsförmåner	2 620,2	2 677,1	-2,1
Bostadsbidrag för pensionstagare	653,0	685,3	-4,7
Rehabiliteringsförmåner ¹	740,0	774,6	-4,5
Barnbidrag	1 375,5	1 385,7	-0,7
Barnavårdsstöd	239,4	252,3	-5,1
Studieförmåner	1 014,5	832,1	21,9
Grundläggande utkomststöd	1 001,1	824,7	21,4
Militärunderstöd	22,9	20,7	10,9
Arbetslöshetsförmåner	2 071,1	1 912,6	8,3
Tolktjänst för personer med funktionsnedsättning	63,4	59,2	7,0
Handikappbidrag	680,5	663,4	2,6
Allmänt bostadsbidrag	1 228,0	1 676,9	-26,8
Moderskapsunderstöd och adoptionsbidrag	9,1	10,8	-15,3

1 Inbegriper utveckling.

Mottagare av andra förmåner

	2025	2024	Förändrings%
Underhållsstöd			
Familjer (31.12)	61 116	61 954	-1,4
Barn (31.12)	86 650	88 530	-2,1
Pensionsförmåner (31.12)	532 856	565 976	-5,9
Bostadsbidrag för pensionstagare (31.12)	192 523	202 371	-4,9
Rehabiliteringsförmåner	180 880	187 769	-3,7
Barnbidrag			
Familjer (31.12)	529 521	532 436	-0,5
Barn (31.12)	929 282	941 145	-1,3
Barnavårdsstöd			
Familjer	95 889	98 428	-2,6
Barn	107 851	112 148	-3,8
Studieförmåner			
Skolresestöd	92 270*	86 830**	6,3
Studiestöd	295 007*	289 234**	2,0
Grundläggande utkomststöd			
Hushåll	256 916	249 576	2,9
Personer	365 029	356 437	2,4
Militärunderstöd	10 118	10 424	-2,9
Arbetslöshetsförmåner	337 835	308 545	9,5
Tolktjänster för personer med funktionsnedsättning (31.12)	6 154	6 151	0,0
Handikappbidrag (31.12)	263 157	263 476	-0,1
Allmänt bostadsbidrag (hushåll 31.12)	240 360	381 991	-37,1
Moderskapsunderstöd och adoptionsbidrag	44 475	42 876	3,7

* Läsåret 2024/2025. ** Läsåret 2024/2025.

Förmånsavgöranden

Förmån	2025		2024	
	Avgöranden	Medelvärde för genomströmningstiden ¹	Avgöranden	Medelvärde för genomströmningstiden ¹
Underhållsstöd och befrielse från betalning av underhållsstöd	59 170	19,5	60 462	15,7
Pensioner (inklusive pensionsstöd och garantipension)	143 774	64,2	155 845	51,9
Bostadsbidrag för pensionstagare	207 220	51,9	187 615	40,0
Specialvårdspenning	10 629	20,3	10 380	22,4
Rätt till vård	7 496	16,6	8 011	21,5
Skolresestöd	163 447	29,3	160 850	20,5
Rehabilitering	237 796	23,0	243 459	25,3
Rehabiliteringspenning	89 271	11,1	96 106	13,0
Barnbidrag	83 242	20,8	87 151	21,8
Barnavårdsstöd	155 267	12,1	162 426	11,3
Rätt till ersättning för läkemedel	354 351	15,0	358 888	13,8
Tilläggsersättningar för läkemedel	19 248	26,7	19 175	17,3
Rätt till FPA:s förmåner	127 657	23,5	145 693	26,7
Studieförmåner (förutom skolresestöd)	539 543	22,9	381 362	13,7
Familjeledighetsersättning	25 876	31,7	21 710	12,3
Grundläggande utkomststöd	2 010 013	11,2	1 831 582	11,8
Sjukvård ersättningar	10 078 389	18,9	9 534 231	13,4
Sjukdagpenningar	720 957	18,3	702 941	23,4

Förmån	2025		2024	
	Avgöranden	Medelvärde för genomströmningstiden ¹	Avgöranden	Medelvärde för genomströmningstiden ¹
Militärunderstöd	39 385	8,4	39 421	9,0
Företagshälsovård, arbetsgivare	52 777	73,9	54 524	100,3
Företagshälsovård, företagare	64 615	10,8	64 476	13,6
Arbetslöshetsförmåner	1 020 240	7,1	1 018 538	7,3
Förmåner för personer med funktionsnedsättning	125 660	32,1	130 334	23,3
Föräldradagpenningar	243 524	32,2	223 894	27,4
Ersättning för semesterkostnader	46 121	66,6	40 008	59,6
Allmänt bostadsbidrag	719 898	15,8	890 063	18,0
Moderskapsunderstöd och adoptionsbidrag	44 752	12,1	43 914	9,0

¹ I uppgifterna i tabellen har genomströmningstiden beräknats i kalenderdagar från det att ansökan inkom till datum för avgörande och inbegriper även eventuell tid som gått åt till tilläggsutredningar.



Återkrav

Det totala beloppet av de förmåner som återkrävs (inklusive de indrivningar som inletts på basis av inkomstkontrollen av studiestödet) uppgick vid årets slut till 147 miljoner euro. Fordringsstocken ökade med 4,4 procent jämfört med året innan. Vid utgången av året hade 343 miljoner euro i fordringar på borgensansvar för studielån gått till indrivning. Beloppet ökade med 27,6 procent jämfört med året innan.

FPA betjänar samhället med information

Högklassig information som ges i rätt tid ger oss möjlighet att erbjuda en god service och fatta rätt beslut för våra kunder. Informationshantering och utnyttjande av information är också en kärnverksamhet och -kompetens vid FPA. Vi behandlar information varje dag både i verkställandet av den sociala tryggheten och i produktionen av Kanta-tjänsterna. Dessutom producerar vi forskning, statistik, material och öppen data för samarbetspartners och hela samhället.

Den snabba utvecklingen i FPA:s informationsverksamhet fortsatte 2025. Mängden information som kan utnyttjas i Kanta-tjänsterna fortsatte öka och nyhets- och forskningsinnehållet i vår tjänst FPA:s faktportal (Tietotarjotin.fi) gav större kunskapsunderlag för samhällsdebatten. I Faktportalen publicerade vi rikligt med ny, tillförlitlig forsknings- och statistikinformation, till stöd för beslutsfattare, forskare och andra myndigheter.

Hösten 2025 inledde vi en statistik- och forskningsuppföljning i realtid av valfrihetsförsöket för personer som fyllt 65 år. Valfrihetsförsöket ger en unik möjlighet att följa med hur äldre personers serviceval förändras och vilka konsekvenser försöket har för användningen av hälso- och sjukvårdstjänster, kostnaderna för dem och kundnöjdheten.

FPA:s högklassiga databas, våra experters djupgående kunskap om social trygghet och samarbetet med andra samarbetspartner gör det möjligt för FPA att snabbt och tillförlitligt följa upp effekterna av förändringar i systemet för social trygghet.

FPA fick nya rätter att få uppgifter

Ändringarna i lagen om Folkpensionsanstalten stadfästes i slutet av 2025 och den nya lagen trädde i kraft den 1 januari 2026. Den nya la-

gen om Folkpensionsanstalten inbegriper flera viktiga ändringar i FPA:s verksamhet. Den viktigaste reformen med tanke på FPA:s informationstjänster gäller FPA:s rätt till uppgifter.

I och med den nya lagen har FPA rätt att få uppgifter från flera myndigheter för forskning, statistikföring, utvärdering och prognoser. Även uppgifterna i Receptcentret samt patientuppgifterna i Kanta-tjänsterna kan nu användas för dessa ändamål. Den nya rätten att få information gäller inte i samband FPA:s förmånsbeslut och uppgifterna kan inte användas för att fatta beslut som gäller en enskild individ.

Syftet med rätten till information är att förbättra kunskapsunderlaget för att utveckla lagstiftningen om social trygghet och bedöma effekterna av den samt för att utveckla FPA:s verksamhet. FPA har redan tidigare med stöd av lagen om sekundär användning, offentlighetslagen eller speciallagar haft möjlighet att använda största delen av uppgifterna i fråga.

De nya bestämmelserna i lagen om Folkpensionsanstalten gör det dock möjligt att använda uppgifterna på ett klart snabbare, effektivare och långsiktigare sätt till förmån för systemet för social trygghet och hela samhället.

Implementeringen av de nya rättigheterna till informationshämtning pågår. För att kunna få tillgång till patientuppgifter från tusentals personuppgiftsansvariga krävs förberedelser och utvecklande av nya processer vid FPA.

År 2025 färdigställdes ett nytt forskningsprogram och forskningsenheten fick nya samarbetspartner

Forskningsenhetens treåriga programperiod avslutades i slutet av 2025 och under det gångna året bereddes ett nytt forskningsprogram för åren 2026–2028. Fokusområden i det nya forskningsprogrammet är en hållbar sjukförsäkring, utkomst i olika livssituationer samt funktionsförmåga, arbetsförmåga och rehabilitering. Det nya forskningsprogrammet inbegriper också tre genomgående teman: kunder och förtroende, förändringar och kostnader samt jämlikhet.

Vårt forskningsprogram grundar sig på de traditionella och starka kompetensområdena inom FPA:s forskning, det vill säga social trygghet och sjukförsäkring. Utöver våra långsiktiga projekt producerar och tolkar vi också vid behov snabbt forskningsdata för att tillgodose de aktuella kunskapsbehoven i samhället.

År 2025 pågick flera omfattande forskningsprojekt med flera samarbetspartner; universitet och andra sektorforskningsinstitut. Vi forskar till exempel i familjeledighetsförmåner och användningen av dem samt i jämställdhets- och utkomstfrågor i anslutning till dem. I det omfattande registerundersökningsprojektet Läkemedel och läkemedelsområdet i en föränderlig omvärld undersöker vi bland annat system inom läkemedelsområdet, förskrivning av läkemedel och deras livscykel. Ett annat särskilt mål har varit att utveckla FPA:s kompetens i att använda material från Kanta-tjänsternas Receptcenter i forskningssyfte.

Dessutom undersöktes ändringar i lagstiftningen, systemen och verksamhetsmodellerna bland annat i projekt som utvärderade FPA:s rehabiliteringsverksamhet. Med hjälp av informationspaket följde vi kortsiktiga förändringar som skett i den sociala tryggheten,

särskilt i fråga om utkomststöd, arbetslöshetsförmåner och bostadsbidrag.

På hösten inleddes ett omfattande forskningsprojekt kring det valfrihetsförsök där personer som fyllt 65 år får gå till en privat allmänläkare för samma pris som kundavgiften inom den offentliga primärvården. Projektet görs i samarbete med Institutet för hälsa och välfärd. Vi inledde och planerade samarbetsprojekt med nya samarbetspartner, till exempel Försvarmakten, Ami-stiftelsen samt Servicecentret för kontinuerligt lärande och sysselsättning.

Kommunfaktureringen av arbetslöshetsstöd inleddes

Verkställandet av kommunfaktureringen enligt den nya finansieringsmodellen för arbetslöshetsstöd inleddes i början av 2025. Kommunerna finansierar en del av det arbetsmarknadsstöd och den grunddagpenning som FPA betalar samt av den inkomstrelaterade dagpenning som arbetslöshetskassorna betalar. FPA fakturerar kommunerna för deras andel av de stöd som betalats ut. Ändringen av finansieringsmodellen var en del av AN24-reformen,

där ordnandet av arbetskraftsservice överfördes till kommunernas ansvar. Före ändringen finansierade kommunerna endast arbetsmarknadsstödet. Under 2025 fakturerades knappt 800 miljoner euro via systemet. Kommunernas betalningar styrs vidare för utbetalning av stöd till arbetslösa.

Beräkningssystemets egenskaper togs i bruk stegvis. Genast i början av året började man ta emot uppgifter om arbetsmarknadsstödet och grunddagpenningen från FPA:s system för arbetslöshetsförmåner samt uppgifter om den inkomstrelaterade dagpenningen från arbetslöshetskassorna. De första fakturorna enligt den nya finansieringsmodellen skickades i februari. Personförteckningarna i anslutning till fakturorna skickades till kommunerna från och med mars. Under våren och sommaren kompletterades de första egenskaperna och det blev möjligt att göra korrigeringar i faktureringen. På hösten togs de senaste mer omfattande egenskaperna i bruk i faktureringen, bland annat fakturering av personer som överförts från den inkomstrelaterade dagpenningen till arbetsmarknadsstödet och kommunernas andel av återbetalningar av stöd.

Under 2026 utvecklas också ett system för beräkning av kommunernas finansiering. Med hjälp av systemet börjar man bland annat fakturera kommunerna för det allmänna stödet som träder i kraft den 1 maj 2026.

Användningen av Kelasto ökade och statistikpublikationerna förnyades

Rapporterna i Kelasto laddades ner drygt 300 000 gånger under 2025, vilket är cirka 50 procent fler än året innan. I den nya Kelasto-rapporten Mottagare av arbetslöshetsförmåner som delfinansieras av kommunen och utbetalda förmåner finns mer exakt information än tidigare om antalet arbetslöshetsdagar. I statistiktjänsten genomfördes över 1 600 begäranden om uppgifter. Det begärdes klart mest statistik om läkemedel. Sjukdagpenningar, utkomststöd och pensioner var också ofta föremål för begäranden om statistikuppgifter.


Under året publicerade vi tolv statistikpublikationer, av vilka tio var årsstatistik enligt ämne och två var samlingspublikationer. Statistikpublikationerna laddades ner drygt 30 gånger från webben. Vi medverkade också i produktionen av tre samarbetspublikationer. FPA producerade Finlands läkemedelsstatistik tillsammans med Säkerhets- och utveck-

lingscentret för läkemedelsområdet Fimea. Statistik över arbetslöshetsförmånerna i Finland producerades tillsammans med Finansinspektionen och statistik över pensions-tagarna i Finland producerades tillsammans med Pensionskyddscentralen.

Årsstatistik enligt tema gjordes om till webbformat. Tidigare har de publicerats som PDF-filer. De förnyade publikationerna är tillgängliga och lätta att använda. Dessutom kan läsaren spara publikationens data för eget bruk. FPA:s statistik över det grundläggande utkomststödet publicerades på finska och svenska som en ny publikation i serien för Finlands officiella statistik.

År 2025 publicerade vi fyra nya materialhelheter med öppen data i tjänsten Öppna data (Avoindata.fi): tre om kommunfinansieringen av utkomstskyddet för arbetslösa med olika områdesindelningar samt en om förmånslösningar som innehåller uppgifter från och med 2020 med noggrannare klassificeringar än det tidigare materialet. FPA:s tjänst för informationsmaterial producerade informationsmaterial för cirka 120 olika undersökningar eller myndighetsbehov. Uppskattningsvis var tredje innehöll även uppgifter från Kanta.

Vi rapporterar närmare om FPA:s informationsverksamhet i FPA:s informationsredovisning för 2025.



Tyngdpunkterna för IT vid FPA låg på förnyelse, säkerhet och samarbete

Ar 2025 var ett år av utveckling, tekniska reformer och samarbete inom IT- och säkerhetstjänsterna. Tyngdpunkterna låg på modernisering av infrastrukturen, förbättring av tjänsternas kontinuitet och informations-säkerhet, utveckling av affärssamarbetet samt främjande av strategiska projekt, till exempel Eepos-programmet. Dessutom satsade vi på innovationer, automation och kundorienterade lösningar. Målet med vår verksamhet är att säkerställa att FPA:s IT- och säkerhetstjänster flexibelt stöder såväl kundernas som personalens behov.

Under året stärkte vi särskilt vår utvecklingsverksamhet. Vi definierade nya verksamhetsmodeller för att utveckla och producera

IT-tjänster. Vi planerade också nya lösningar som förbättrade programutvecklarnas arbetsmiljö och stöder samarbetet med externa samarbetspartner. Vi ökade teamens anpassningsförmåga, det vill säga förmåga att reagera snabbt på förändringar och utveckla tjänsterna på ett flexibelt sätt. Det är viktigt att synliggöra arbetet så att alla parter förstår hur utvecklingsarbetet framskrider och målen för det.

Vi stärkte också applikationsarkitekturen. Genom att namnge nyckelroller och förnya principerna och processerna för testning skapade vi en grund för arbetet med en färdplan för olika tekniska lösningar, det vill säga en plan för hur lösningarna ska utvecklas och tas i bruk i framtiden.

Vi förbättrade säkerheten och lyckades med våra upphandlingar

År 2025 förenade vi alla FPA:s olika säkerhetstjänster till en enhet. Kontinuiteten i FPA:s informations- och cybersäkerhet hölls på en god nivå. Cybersäkerhet innebär att informationssystemen skyddas mot olika hot, till exempel dataintrång. Vi ordnade övningar i återställning för att återställa fungerande tjänster efter störningssituationer och skaffade mer utrustning. Vi förbättrade informationssäkerheten genom att avveckla föråldrad teknik samt skärpa rollerna och användarrättigheterna, det vill säga säkerställa att endast rätt personer har tillgång till vissa uppgifter och system. Vi utvecklade IT-kontinuitetshanteringen genom att uppdatera återställningsplanerna för kritiska tjänster och genomföra återställningstester. Dessutom inledde vi åtgärder för att förbättra säkerheten i de nuvarande systemen. Vi följde också NIS2-direktivet, som är EU:s nya cybersäkerhetsdirektiv.

Vi moderniserade server- och virtualiseringsmiljöerna. Vi ersatte föråldrade versioner av operativsystem och införde nya kostnadseffektiva server- och plattformslösningar, vilket

minskade behovet av att förlänga perioderna för stödavtal. Vi utvecklade också hanteringen av datatrafik och mobila enheter för att arbetet ska löpa smidigt och vara säkert.

De datorer som erbjuds personalen och hanteringen av dem uppdaterades så att de motsvarar de nuvarande kraven. Vi slutförde konkurrensutsättningen av arbetsstationer till mycket konkurrenskraftiga priser trots att vi i konkurrensutsättningen för första gången i stor utsträckning beaktade faktorer som anknyter till ansvarsfullhet, till exempel miljökonsekvenser och etiska aspekter.

Vi utvecklade och genomförde flera nya tjänster och tekniska lösningar

Vi införde en process för fördelning av resurser som möjliggör smidigare förflyttningar av personal och kompetens. Vi utvecklade och preciserade innehållet i kostnads-nyttoanalyserna. Vi bytte operativsystem och digitala kommunikationsmedel för FPA:s arbetsstationer.

Vi utvecklade FPA:s kunddatalager och genomförde serveruppdateringar och migrationer i FPA:s system, det vill säga överförde uppgifter och system till den nya miljön. Vi

publicerade nya rapporter och dataprodukter, till exempel en statistikrapport om den nya kommunfinansieringen av arbetslöshetsförmånerna och en sammanställning av kontakthanteringen. Under året tog vi i bruk flera nya elektroniska ansökningar och tjänster, till exempel en distanstjänst inom tolktjänsten för personer med funktionsnedsättning, ansökan om bostadsbidrag för pensionstagare och ansökan om reseersättning. Vi genomförde också när det var aktuellt de tekniska ändringar som krävs till följd av lagändringar i anslutning till bland annat valfrihetsförsöket för personer som fyllt 65 år, studiestödet och läkemedelskrediten.

Inom dataanalys fokuserade vi på att analysera fall där det betalats ut för mycket förmåner. Vi förberedde produktionsanvändningen av LLM-modeller (Large Language Models, stora språkmodeller) och utvecklade miljöer för att behandla känslig information, till exempel personuppgifter. När det gäller innovationer fokuserade vi på att utveckla den artificiella intelligensen och automationen. Till exempel uppnådde projektet för digitala betalningsförbindelser teknisk beredskap, vilket möjliggör pilotförsök med samarbetspartner. I utvecklingen av autonoma agenter undersökte vi hur självständigt fungerande programvaror kan bidra till prognostiseringen och beslutsfattandet.

Vi förnyade principerna för ansvarsfull artificiell intelligens och utvecklade en modell för hantering av artificiell intelligens som stöd för förberedelserna inför verkställandet av EU:s förordning om artificiell intelligens. Hanteringsmodellen ger organisationen tydliga strukturer och verksamhetssätt för en ansvarsfull användning av artificiell intelligens. För att främja transparensen publicerade vi ett offentligt register över artificiell intelligens i vilket vi sammanställt uppgifter om de AI-lösningar som FPA använder. En betydande reform när det gäller praktiska tillämpningar var transkriberingen av kundsamtal med hjälp av artificiell intelligens, vilket effektiviserar utnyttjandet av information och utvecklingen av tjänsterna.

De lagstadgade obligatoriska uppgifterna och funktionerna i Kanta-tjänsterna genomfördes i enlighet med prioriteringarna för affärsverksamheten. Vi prioriterar lösningar som medför kundvärde. Det stegvisa genomförandet och lanseringen av mobilapplikationen MittKanta framskred enligt plan, i den första versionen av applikationen som lanserades i applikationsbutikerna i augusti fick vi med receptuppgifter och en version som också innehåller hälsouppgifter lanserades i november. I bruktagandet av applikationen MittKanta fick mycket positiv publicitet.

Genomförandet av FPA:s utvecklingsprogram Eepos inleddes

Eepos är FPA:s fleråriga strategiska utvecklingsprogram. Målet är att förnya tjänsterna för förmånshandläggning, verksamhetssätten och informationssystemtjänsterna. Våren 2025 valde FPA PricewaterhouseCoopers Business Services SRL (PwC) till strategisk samarbetspartner. Samtidigt valdes Salesforce som framtida teknisk lösning. Då upphandlingskontraktet undertecknades i slutet av juli avslutades Eepos upphandlingsfas och programmet övergick till genomförandefasen.

I den första 100-dagarsplanen som genomfördes under hösten skapades en grund för att inleda utvecklingsarbetet. FPA och PwC planerade tillsammans till exempel hanteringsmodellen, arkitekturen, processerna, verksamhetssätten för förändringsledning samt grunden för testning och informationssäkerhet för programmet. Alla team inom projektet samarbetade intensivt för att nå ett gemensamt mål, och den grund man byggde upp tillsammans under hösten gör det möjligt att lyckas i de kommande faserna av programmet. Det första mer omfattande ibruktagandet sker våren 2027 när ett nytt förmånssystem och tjänster

som omfattar militärunderstödet, rehabiliteringspenningen och familjepensionen införs.

FPA fortsatte att utveckla modellen med en enda ansökan inom ramen för genomförandet av utvecklingsprogrammet Eepos. Detta görs i ett utvecklingsprojekt som leds av den strategiska samarbetspartnern PwC. Målet är att ta i bruk modellen med en enda ansökan för ansökan om allmänt stöd och bostadsbidrag våren 2026, i samband med det första skedet av införandet av det allmänna stödet.

Hösten 2025 togs FPA:s expertbank i bruk. Syftet med expertbanken är att vi flexibelt och effektivt ska kunna rikta FPA-anställdas kompetens enligt organisationens behov. Expertbanken stöder prioriteringen av den innehållskompetens som behövs i utvecklingsarbetet och övergången till utvecklingsuppgifter inom Eepos.

För att förverkliga FPA:s strategiska framtidsbild och Eepos-programmet behövs en förnyad verksamhetsmodell vars kärna är flexibel service och förståelse för kunden och ett meningsfullt arbete för personalen. Eepos deltog aktivt i detta arbete.

Information om personalen 2025

Nästan två tredjedelar av FPA:s personal arbetar som kundservicespecialist- eller förmånshandläggare. I slutet av 2025 hade FPA 8 156 anställda, av vilka 93 procent var fast anställda. Antalet anställda minskade planenligt för tredje året i rad. I slutet av året var antalet anställda 45 färre än ett år tidigare. År 2025 minskade den teoretiska arbetsinsatsen med cirka 230 årsverken och uppgick till 7 890 årsverken.

FPA:s personalstruktur är balanserad. FPA har en mångsidig personal som består av engagerade sakkunniga i olika åldrar. Medelåldern för den ordinarie personalen är 45,8 år och 45 procent av dessa anställda har arbetat vid FPA i över 10 år. 70 procent av personalen har avlagt minst lägre högskoleexamen.

Andelen sjukfrånvaro hölls på samma nivå som 2024 och låg på 4,5 procent (i genomsnitt 12 arbetsdagar/årsverke).

Positiv personalupplevelse

En personal som trivs med sitt arbete är en av FPA:s kritiska resurser för att uppnå målen i strategin. Då de anställda trivs på jobbet vill

de engagera sig och göra sitt bästa. År 2025 låg fokus i ledningen av personalupplevelsen på att främja själv- och gemenskapsstyrning, familjevänlighet och utveckling av det multilokala arbetet.

Vi främjade själv- och gemenskapsstyrning som en del av FPA:s förändringsmål. Vi mätte bland annat mognadsläget för ledarskap som stöder själv- och gemenskapsstyrning, byggde upp förståelse för den ledarskapskultur vi eftersträvar och stödde utvecklingen av själv- och gemenskapsstyrning i det dagliga arbetet.

Vi främjar familjevänlighet genom en bred familjeuppfattning. Vi deltar i projektet Ruuhkavuodet 2 som koordineras av Väestöliitto och finansieras av Arbetarskyddsfonden. Som en del av projektet inledde vi i oktober 2025 ett försök med saldoledighet. Under försöket kan de anställda använda en saldoledig dag för följande frånvaron: frånvaro på grund av oförutsedda och tvingande skäl, frånvaro för att vårda en familjemedlem eller annan närstående, ledighet för närståendevård.

Hösten 2025 uppdaterade vi våra anvisningar för multilokalt arbete. De omfattande

möjligheterna till distansarbete kvarstår, men från och med början av 2026 utförs närarbete minst fyra dagar i månaden.

År 2025 förnyade vi vår årliga personalenkät, vars teman bland annat omfattade det egna arbetet, arbetsgemenskapen och ledarskapskulturen. Utifrån resultaten anser de FPA-anställda att deras arbete är betydelsefullt och 90 procent uppgav att målen för arbetet är tydliga. De FPA-anställda upplever att de kan vara sig själva i arbetsgemenskapen och 89 procent uppskattade växelverkan i sin arbetsgemenskap. Informationsgången och samarbetet stöder den yrkesmässiga tillväxten bättre än tidigare.

FPA-medarbetarna bedömde sin arbetsförmåga som något bättre än genomsnittet bland finländare, och de upplever att arbetet är attraktivt oftare än i arbetslivet i allmänhet. Upplevelsen av arbetets attraktivitet har dock även bland FPA-medarbetarna minskat något under de senaste åren. Tillfredsställelsen med den närmaste chefens arbete förblev hög (90 %) och förberedande samtal som stöder arbetet förs allt oftare med chefen. De FPA-anställda efterlyser tydlighet och motiveringar i den högsta ledningens beslut.

Antal anställda 2024–2025

	2024	2025
Hela personalen	8 201	8 156
– heltidsanställda	7 197	7 058
– deltidsanställda	1 004	1 098
– visstidsanställda	527	596
Ordinarie personal	7 674	7 560
– heltidsanställda	6 830	6 638
– deltidsanställda	844	922

Ordinarie personal 2024–2025

	2024	2025
Medelålder	45,3	45,8
Medarbetare som avgått	317	302
Nyanställda	218	188
Ålder för pensionsavgång	63,9	64,2
Medarbetare som avgått med ålderspension	126	143
Medarbetare som avgått med sjukpension	20	16

Riskhantering och säkerhet

Med riskhantering säkerställer man att målen uppnås, att verksamheten är kontinuerlig och att god förvaltningsledning iakttas. Riskhantering är en etablerad del av FPA:s dagliga verksamhet och kunskapsbaserad ledning och den stöder beredskapen för olika situationer.

År 2025 fattade FPA:s styrelse beslut om FPA:s principer för riskhantering och intern kontroll. I beslutsdokumentet beskrivs de allmänna

Prognostisering och samarbete skapar en grund för kartläggning av alternativ, riskbedömning och strategiska val samt hanteringsåtgärder.

målen och verksamhetsprinciperna för FPA:s riskhantering och interna kontroll. Principerna

skapar ramar för organiseringen av riskhanteringen och den interna kontrollen samt stärker god förvaltnings- och ledningssed. I enlighet med principerna fortsätter vi att samordna riskhanteringen enligt referensramen COSO ERM och standarden ISO 31000 så att de motsvarar FPA:s helhet för riskhantering.

I enlighet med principerna utvecklades verksamhetsätten för riskhantering och riskhanteringsplanen under året så att de i allt högre grad även stöder genomförandet av FPA:s strategiska framtidsbild, strategi och förändringsmål. I den framtidsinriktade riskhanteringen betonas prognostisering och samarbete som skapar en grund för kartläggning av alternativ, riskbedömning och strategiska val samt hanteringsåtgärder.

FPA:s strategiska riskhanteringsplan uppdaterades för att motsvara målen i FPA:s framtidsbild och strategi samt säkerställa kontinuiteten i kärnuppgifterna under förändringen. Riskhanteringsplanen behandlades och fastställdes två gånger i FPA:s styrelse.

I hanteringen av säkerhetsrisker genomfördes riskbedömningar inom alla säkerhetsområden. Vi utvecklade också processerna för hantering av säkerhetsrisker i samband med integreringen av prognostiseringsarbetet och riskhanteringsarbetet.

Säkerhet och beredskap utgör FPA:s övergripande säkerhet

Liksom tidigare år förutsatte säkerhetsmiljön effektiviserad uppföljning. År 2025 koncentrerades FPA:s säkerhetsfunktioner till en säkerhetsenhet och under året utvecklades säkerheten, informationssäkerheten, dataskyddet och beredskapen på många sätt. Vi inledde verksamheten vid den nya enheten, intensifierade samarbetet mellan olika säkerhetsfunktioner och stärkte långsiktigt organisationens mognadsnivå. Åtgärderna främjades genom att vi utvecklade verksamhetsmodellerna, processerna och hanteringen av cybersäkerheten,

kontinuiteten och informationssäkerheten inom serviceproduktionen samt beredskapen för ändringar i lagstiftningen.

Antalet säkerhetsobservationer gjorda av FPA-anställda låg på samma nivå som tidigare år, och den stora ökningen i observationerna under tidigare år kunde stoppas tack vare det långsiktiga säkerhetsarbetet. Antalet hot som personalen utsattes för var dock på en hög nivå. En metod som tillgreps för att hantera detta var bland annat att FPA arbetade för att namnet på den sakkunniga som gjort ett beslut ersätts med FPA:s allmänna kontaktuppgifter i förmånsbeslut.

I fråga om de strategiska riktlinjerna för säkerheten konstaterades inga uppdateringsbehov under det gångna året. FPA:s avtal om säkerhetstjänster konkurrensutsattes och verkställandet inleddes i slutet av 2025. I konkurrensutsättningen beaktades bland annat utvecklingen av säkerheten i FPA:s kundservice lokaler samt FPA:s skyldigheter att iakta beredskap. FPA fortsatte den regelbundna beredskapsövningen 2025.

FPA framåt i hållbarhetsarbetet

Våren 2025 utarbetade vi nya strategiska riktlinjer för hållbarhet vid FPA. Enligt riktlinjerna är de centrala temana i vårt ansvarsarbete:

- jämlikhet
- mänskliga rättigheter
- klimat- och naturarbete
- resurskloket
- samhälleligt förtroende och etiska verksamhetsätt
- ansvarsfull användning av offentliga medel.

För att omsätta riktlinjerna i praktiken beredde vi en genomförandeplan som innehåller tio åtgärdshelheter och indikatorer för att följa upp åtgärderna.

Under hösten fokuserade ansvarsarbetet på att utveckla etiska verksamhetsätt. Vi utvidgade de etiska anvisningarna för produkter och tjänster som riktas till leverantörer samt producerade verktyg som stöd för att omsätta dem i praktiken och säkerställa att de genomförs. Vi började också utarbeta etiska anvisningar för personalen. Innehållet i anvisningarna utvidgas från att omfatta teman för god förvaltning till att även beröra etisk praxis på ett allmänt plan.

För FPA färdigställdes en klimatfärdplan med målet att halvera utsläppen från upphandlingen av förmåner och våra verksamhetskostnader före 2035. När det gäller att utveckla ekologisk praxis i vardagen övergick vi till att använda en modell med ekostöd.

Vi rapporterar närmare om ansvarsarbetet 2025 i FPA:s hållbarhetsrapport.



FPA är en internationell aktör

Den internationella aspekten påverkar FPA:s verksamhet ur många synvinklar. FPA:s kunder är personer som bor och arbetar i Finland, men i vissa situationer har även personer som vistas utomlands rätt till FPA:s förmåner. Dessutom påverkar i synnerhet EU-lagstiftningen om samordning av den sociala tryggheten och avtal om social trygghet mellan länderna FPA:s verksamhet.

FPA samarbetar regelbundet med institutioner för social trygghet i de övriga EU-länderna och i de nordiska länderna och målet med samarbetet är framför allt att göra processerna smidigare när socialskyddsärenden behandlas för personer som vistas i olika stater.

FPA deltog aktivt i samarbetet på EU-nivå, till exempel i möten som ordnades av EU-kommissionen. Dessutom har vi regelbundet varje år ordnat diskussioner med kontaktinstitutionerna i Estland och de nordiska länderna. Med de nordiska länderna hölls diskussioner inom

flera olika förmånssektorer. Ett nordiskt möte om missbruk ordnades i Finland. Diskussioner mellan kontaktinstitutionerna i Finland och Polen ordnades i Polen.

Det årliga mötet för generaldirektörerna för de nordiska institutionerna för social trygghet hölls i Sverige. Vid mötet behandlades till exempel missbruksärenden och vilken roll institutionerna för social trygghet har i den övergripande säkerheten.

FPA:s sakkunniga deltog i verksamheten inom den europeiska intresseorganisationen för socialförsäkringsområdet ESIP (European Social Insurance Platform) bland annat som medlem i de kommittéer som berör FPA:s verksamhet, till exempel hälsovårdssektorn och pensionssektorn. Mötet i juni ordnades på FPA:s huvudkontor. FPA:s experter deltog också i ISSA:s (International Social Security Association) verksamhet. ISSA är en internationell samarbetsorganisation för institutioner för



social trygghet. FPA deltog till exempel i generalförsamlingen och i en konferens med temat ledarskap.

Då den nya EU-perioden inleddes satsade FPA på att utveckla uppföljningen av EU-initiativ och informationsgången. Vi deltog för första gången som programarrangör i Europaforum i Åbo för att fira Finlands 30-åriga medlemskap i EU. FPA deltar också i det proaktiva påverkansarbetet för EU-initiativ som är relevanta för anstaltens verksamhet, bland annat via EU:s beredningssektioner. I synnerhet teman med anknytning till digitalisering, hälsa och invandring var aktuella. Samtidigt fortsatte samarbetet med ministerierna i anslutning till beredningen av avtal och lagstiftning med internationella dimensioner. I de nationella lagändringarna fick särskilt regeringspropositionerna om invandring, till exempel ändringen av integrationsstödet samt en lång rad ändringar i utlänningslagstiftningen synlighet.

Vid FPA har behandlingen av internationella förmånsansökningar och telefontjänsten för internationella kunder till stor del koncentrerats till centret för internationella ärenden.

Till följd av ändringen av folkpensionslagen upphörde FPA från och med den 1 februari 2025 att betala ut folkpensioner i andra länder som tillämpar EU-förordningarna. Pensioner till personer bosatta i Finland som tidigare har bott eller arbetat i ett annat EU- eller EES-land, Schweiz eller Storbritannien beräknas på nytt i samband med följande justering. Dessutom ledde en lagändring till att Finlands ansvar för hälso- och sjukvårdskostnaderna för vissa personer som tidigare fått pension upphörde.

Även FPA:s forskningsenhet samarbetade internationellt. Dessutom besöktes FPA under året av representanter från flera

institutioner för social trygghet i andra länder. Besökarna var särskilt intresserade av den sociala trygghet som FPA verkställer och missbruk av den samt av Kanta-tjänsterna.

Kontaktpunkten för gränsöverskridande hälso- och sjukvård gav råd i internationella situationer

FPA har en kontaktpunkt för gränsöverskridande hälso- och sjukvård som ger information om hur hälso- och sjukvårdstjänster används i internationella situationer. Det finns en kontaktpunkt i alla EU-länder. Kontaktpunkten upprätthåller webbplatsen EU-hälsovård.fi och erbjuder kundservice per e-post.

Kundservicen vid kontaktpunkten överbelastades då antalet mottagna meddelanden fördubblades. Ökningen berodde på apotekens begäranden om granskning av utländska läkemedelsförskrivares rätt att utöva yrket. Kontaktpunkten tog för dessa begäranden i bruk blankett Y320, med vilken processen delvis kunde göras smidigare.

Startsidan på webbplatsen EU-hälsovård.fi förnyades och innehållet på webbplatsen uppdaterades. I en enkät riktad till webbplatsens besökare bedömde 87 procent av respondenterna att webbplatsen var bra eller utmärkt. Webbplatsen ansågs vara tydlig, heltäckande och till nytta. Kontaktpunkten genomförde två reklamkampanjer i sociala medier om att söka vård utomlands. Kampanjerna nådde mottagarna mycket bra.

Kontaktpunkten deltog i EU-kommissionens utredning om distansmedicin och i konferenser inom hälsobranschen.



I Kanta-tjänsterna rör sig uppgifterna med medborgarna

FPA upprätthåller och utvecklar Kanta-tjänsterna. Den helhet som Kanta-tjänsterna bildar är en riksomfattande lösning för hela Finland. I tjänsten sparas medborgarnas social- och hälsovårdsuppgifter. Kanta-tjänsterna används av medborgarna, apoteken samt den offentliga och den privata social- och hälsovården.

Kanta-tjänsterna används av hela den offentliga hälso- och sjukvården och inom den privata hälso- och sjukvården av alla stora och en stor del av de små företagen. I slutet av 2025 hade sammanlagt 4,6 miljarder journalhandlingar om 6,9 miljoner personer sparats i Kanta. Inom hälso- och sjukvården utnyttjades Kanta för att hämta uppgifter från en annan organisation i genomsnitt 8 miljoner gånger per månad. En smidig informationsförmedling gynnar både patienten och de yrkesutbildade inom hälso- och sjukvården eftersom den frigör tid

för vårdarbetet, gallrar bort överlappande undersökningar och förbättrar patientsäkerheten.

Den offentliga socialvården använder Kanta i stor utsträckning. Före utgången av 2025 hade alla välfärdsområden och andra offentliga aktörer inom socialvården med undantag av en anslutit sig till Kanta-tjänsterna. 48 privata tjänstetillhandahållare inom socialvården använder Kanta. Sammanlagt 146,9 miljoner socialvårdshandlingar om 2,2 miljoner personer hade sparats i Kanta.

Alla recept förmedlas elektroniskt via Kanta-tjänsterna. År 2025 skrevs det ut 30,7 miljoner recept och utifrån dem expedierades 86,2 miljoner läkemedel. Förnyelse av recept begärdes över 3,8 miljoner gånger via MittKanta. Detta var 32 procent av alla begäranden om förnyelse som gjordes under året. Finländska apotek kan också expediera elektroniska europeiska recept. För närvarande är 7 länder med

i tjänsten: Estland, Litauen, Kroatien, Portugal, Polen, Spanien och Tjeckien.

Det blir allt populärare att sköta ärenden för andra i MittKanta

MittKanta är en riksomfattande webbtjänst där medborgaren ser patientuppgifter och recept som dokumenterats av yrkesutbildade personer. I MittKanta kan man begära att ett recept ska förnyas, spara en donationsvilja och ett livstestamente samt hantera utlämnandet av egna uppgifter. Socialvårdens uppgifter börjar synas stegvis i tjänsten. År 2025 användes MittKanta av 3,25 miljoner olika personer och tjänsten hade 41,1 miljoner inloggningar. I genomsnitt används MittKanta av 1,2 miljoner personer varje månad och tjänsten har etablerat sig som en del av ärendehantering inom hälso- och sjukvården. Den nya applikationen MittKanta lanserades i augusti 2025. I slutet av året hade 93 000 personer laddat ner applikationen.

Möjligheten att sköta ärenden för andra i MittKanta underlättade mångas vardag. Möjligheten att sköta ärenden för andra gör det möjligt för en närstående att använda MittKanta till exempel för en minderårig, sjuk person eller en



person som upplever att det är svårt att använda digitala tjänster. Under 2025 utträttades ärenden i MittKanta för cirka 516 000 minderåriga personers och 39 000 myndiga personers räkning.

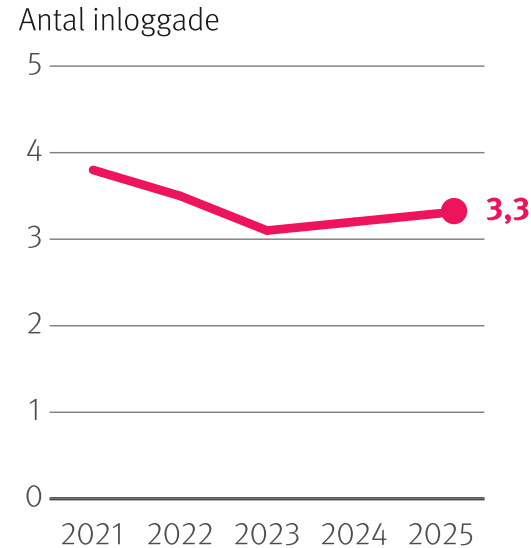
Kundförståelse i centrum för utvecklingen av Kanta-tjänsterna

Kanta-tjänsterna och serviceverksamheten utvecklas kontinuerligt med kundförståelse som utgångspunkt. Under 2025 ordnades tolv nätverksmöten för yrkesutbildade personer inom social- och hälsovården och leverantörer av informationssystem. Hundratals experter deltog i mötena. I Kanta-föreningspanelen ingår 23 aktiva medborgarorganisationer. Föreningspanelen sammanträdde två gånger under året.

Under 2025 fortsatte utöver de regelbundna mötena med välfärdsområdena även fyrklöversamarbetet, där en systemleverantörs välfärdsområdeskunder, FPA och THL samlas vid samma bord. Möten med anknytning till samarbetet med välfärdsområdena ordnades 49 gånger. Under året samarbetade man också med andra centrala intressentgrupper, till exempel intressebevakningsorganisationer inom den privata social- och hälsovården.

Den totala nöjdheten med Kanta-tjänsterna hölls på en god nivå i de årliga kundnöjdhetsenkäterna. 78 procent av organisationerna inom social- och hälsovården, 89 procent av apoteken och 81 procent av systemleverantörerna svarade att de är nöjda med Kanta-tjänsternas funktion i sin helhet.

Inloggningar i MittKanta och antalet inloggade 2021–2025, miljoner



Styrelsens arbete 2025

Ar 2025 var det sista året av FPA:s styrelses treåriga verksamhetsperiod. Under verksamhetsåret fokuserade styrelsen på att möjliggöra genomförandet av FPA:s grunduppdrag, säkerställa ett framgångsrikt genomförande av strategin samt stödja organisationen i en värld i förändring.

I början av året utarbetade styrelsen verksamhetsberättelsen och bokslutet för 2024, som fullmäktigeledamöterna sedan bekräftade. I juni fastställde styrelsen strategin och budgetramen som grund för planering av verksamheten, den strategiska framtidsbilden och planen för strategisk riskhantering.

Verksamhetsidén, visionen, värderingarna och de strategiska målen utgör kärnan i FPA:s strategi. FPA:s vision är: Nära människan. Välfärd genom kunskap. Stöd och samarbete. FPA:s strategi innehåller tre övergripande strategiska mål som förutsätter förändring och har ett tydligt kundfokus. De strategiska målen är: kundupplevelse bygger på förtroende, kunskap ger genomslag samt tekniken möjliggör en effektiv och meningsfull verksamhet.

Våren 2025 deltog styrelsen i processen för att välja en ny generaldirektör.

Styrelsen följde upp uppdateringen och genomförandet av FPA:s riktlinjer för distansarbete. I slutet av året beslutade FPA:s styrelse att inleda en utredning om den aktuella ledningssituationen vid FPA.

I slutet av året godkände styrelsen FPA:s strategiska helhet och tyngdpunkterna i strategin som grund för planeringen för 2026, grunderna för verksamhets- och ekonomiplanen samt personalplaneringen 2026–2029 samt grunderna för resultatavtalet för 2026. Styrelsen beslutade att förlänga giltighetstiden för de nuvarande limiterna och fullmakterna i placeringsverksamheten tills placeringsplanen för 2026 har godkänts. Styrelsen behandlade också ärenden om fast egendom vid sina möten.

Vid styrelsens möten presenterade generaldirektören aktuella översikter över FPA:s verksamhet. I översikterna ingick bland annat uppföljning av servicesituationen vid FPA.

År 2025 höll styrelsen 16 möten. I januari ordnade styrelsen ett seminarium där man behandlade teman som utveckling av lagstiftningen och FPA:s ledningssystem. I november gjorde styrelsen en seminarieresa till Tallinn för att bekanta

sig med samarbetsinstitutionerna, särskilt med fokus på Estlands långt digitaliserade samhälle.

Styrelsen följde regelbundet upp hur det strategiska utvecklingsprogrammet (Eepos) framskrider. Den IT-kommitté som styrelsen tillsatt har i uppgift att säkerställa att det strategiska utvecklingsprogrammet Eepos är framgångsrikt samt att upprätthålla FPA:s starka konkurrenskraft och lönsamhet som IT-aktör.

Den revisionskommitté som styrelsen tillsatt höll fyra möten under verksamhetsåret. Kommittén gick igenom den interna revisionens rapporter och centrala observationer om FPA:s verksamhet.

Den av styrelsen tillsatta belönings- och utnämningsskommittén höll ett möte under verksamhetsåret. Belönings- och utnämningsskommittén fastställer lönegrunderna för ledningens lönesystem och deltar i rekryteringen av direktörer för resultatenheter.

Finansiering

Finansiering av förmånsfonder

Finansieringen av den sociala trygghet som FPA sörjer för grundar sig på fördelningsprincipen, enligt vilken kostnaderna för varje år finansieras med intäkter från samma år. FPA har en folkpensionsfond och en sjukförsäkringsfond samt en allmän fond för social trygghet för att ordna finansieringen av förmånerna. Med medel ur den allmänna fonden finansieras de förmåner som inte omfattas av pensions- eller sjukförsäkringen.

År 2025 uppgick de totala kostnaderna för FPA:s förmånsfonder (inklusive kostnaderna för hälso- och sjukvården för högskolestuderande) till 18 084,4 miljoner euro. Förmånskostnadernas andel av de totala kostnaderna uppgick till 97 procent (17 455,8 miljoner euro). Verksamhetskostnadernas och -intäkternas andel av de totala kostnaderna uppgick till 3 procent (628,6 miljoner euro). Statens andel av intäkterna uppgick var 69 procent, de försäkrades och arbetsgivarnas lagstadgade avgifter 24 procent, kommunernas prestationer 5 procent och övriga intäkter 2 procent.

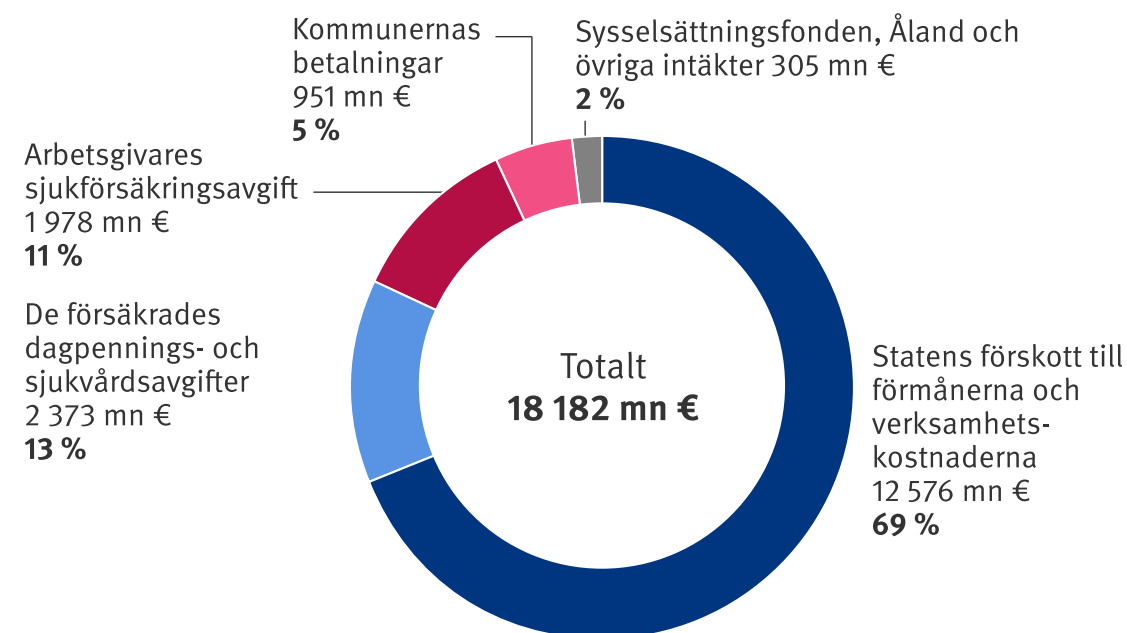
Folkpensionsfonden

Ur folkpensionsfonden betalas bland annat pensions- och handikappförmåner, bostadsbidrag för pensionstagare samt fronttillägg. År 2025 betalades förmåner till ett belopp av 3 954,4 miljoner euro. Fondens verksamhetskostnader och -intäkter uppgick till 64,6 miljoner euro. Staten finansierar förmånskostnaderna för folkpensionsförsäkringen i sin helhet. För tryggnad av likviditeten på årsnivå förutsätts att folkpensionsfonden har en fastställd miniminivå. Sedan 2010 har beloppet av folkpensionsfondens finansieringstillgångar minskade med främmande kapital varit 3,5 procent av det årliga sammanräknade beloppet av folkpensionerna, barnförhöjningen, familjepensionerna, utredningen av arbetsförmåga och fondens verksamhetskostnader och -intäkter. År 2025 är minimibeloppet för finansieringstillgångarna 84,9 miljoner euro.

Sjukförsäkringsfonden

Sjukförsäkringsfonden indelas finansiellt i arbetsinkomstförsäkring och sjukvårdsförsäkring. År 2025 uppgick det sammanlagda beloppet av de förmåner som betalades ur fonden till 6 201,7 miljoner euro. Sjukförsäkringsfondens

Finansiering av FPA:s förmåner och verksamhetskostnader 2025



verksamhetskostnader och -intäkter uppgick till 228,7 miljoner euro.

Arbetsinkomstförsäkringen omfattar sjukdagpenningar, föräldradagpenningar, rehabiliteringspenningar, dagpenningar som ingår i grundskyddet i lantbruksföretagarnas olycksfallsförsäkring, tilläggsdagpenningar för företagare och familjeledighetsersättningar till arbetsgivare samt ersättningar för ordnande av företagshälsovård och för semesterkostnader under tiden för föräldradagpenning. År 2025 betalades förmåner inom arbetsinkomstförsäkringen till ett belopp av 3 079,2 miljoner euro.

De huvudsakliga finansiärerna av arbetsinkomstförsäkringen är arbetsgivare (arbetsgivarens sjukförsäkringspremie) samt löntagare och företagare (sjukförsäkringens dagpenningsspremie). Staten finansierar den andel av kostnaderna för en dagpenningförmån eller rehabiliteringspenning till minimibelopp som överstiger beloppet av den dagpenningförmån eller rehabiliteringspenning som beräknats på basis av årsinkomsten. Till statens finansieringsandel hör också en del av företagarnas och lantbruksföretagarnas företagshälsovård.

Finansieringen av arbetsinkomstförsäkringen ändrades i början av 2025 på grund av så kallade kanaliseringsåtgärder. Statens

grundandel i kostnaderna för dagpennings- och rehabiliteringspenningar slopades och försäkringspremierna fastställdes så att 68 procent av utgifterna (utan ersättning för familjeledighet, företagarnas tilläggsfinansieringsandel och statens andel) finansierades med arbetsgivarnas sjukförsäkringspremier och 32 procent med dagpenningsspremier. Arbetsgivarnas sjukförsäkringspremie betalas på basis av det sammanlagda beloppet av de löner som betalas till arbetstagare som är försäkrade i Finland och dess storlek uppgick till 1,87 procent år 2025. Grunden för sjukförsäkringens dagpenningsspremie är löntagarnas skattepliktiga löneinkomster och företagarnas arbetsinkomster. År 2025 var avgiften 0,84 procent av inkomsterna för löntagare samt LFöPL-försäkrade företagare och 1,04 procent av inkomsterna för FöPL-försäkrade företagare (när inkomsterna uppgick till minst 16 862 euro per år). Dagpenningsspremien är avdragsgill i beskattningen. Arbetsgivarnas sjukförsäkringspremie uppgick till 1 977,6 miljoner euro (andel av intäkterna från arbetsinkomstförsäkringen cirka 64 %), löntagarnas och företagarnas dagpenningsspremie till 905,5 miljoner euro (andel av intäkterna från arbetsinkomstförsäkringen cirka 29 %) och dessutom finansierade sta-

ten de förmåner som staten ansvarar för med 189,4 miljoner euro (andel av intäkterna från arbetsinkomstförsäkringen cirka 6 %) år 2025. Arbetsinkomstförsäkringens intäkter uppgick sammanlagt till 3 072,5 miljoner euro.

Sjukvårdsförsäkringen omfattar de läkemedelsersättningar som FPA betalar, ersättningar för läkar- och tandläkararvoden, ersättningar för undersökning och vård, reseersättningar, rehabiliteringsutgifter (med undantag av rehabiliteringspenningar), sjukvårdssersättningar som ingår i grundskyddet i lantbruksföretagarnas olycksfallsförsäkring samt EU-ersättningar för sjukvårdskostnader. År 2025 betalades förmåner från sjukvårdsförsäkringen till ett belopp av 3 122,5 miljoner euro.

Sjukvårdsförsäkringens förmåns- och verksamhetskostnader finansieras av staten och de försäkrade. Även i fråga om sjukvårdsförsäkringen ändrades finansieringen i början av 2025 på grund av så kallade kanaliseringsåtgärder. Till följd av kanaliseringen finansierar staten från och med 2025 51,4 procent och de försäkrade 48,6 procent av sjukvårdsförsäkringens förmåns- och verksamhetskostnader. EU-ersättningar inom sjukvårdsförsäkringen

finansieras dock helt och hållet av staten och utländska institutioner.

För att finansiera sjukvårdsförsäkringen tas sjukförsäkringens sjukvårdsspremie ut av alla försäkrade, det vill säga löntagare, företagare samt pensions- och förmånstagare, på basis av den förvärvsinkomst som beskattas vid kommunalbeskattningen. År 2025 uppgick premien till 1,06 procent av förvärvsinkomsten för löntagare och företagare och till 1,45 procent av förvärvsinkomsten för pensions- och förmånstagare. Den sjukvårdsspremie som tas ut av löntagare, företagare och förmånstagare uppgick till 1 467,3 miljoner euro (andel av intäkterna cirka 46 %). Statens prestationer för sjukvårdsförsäkringens förmåner och verksamhetskostnader uppgick till 1 718,7 miljoner euro (andel av intäkterna cirka 54 %). Sjukvårdsförsäkringens intäkter uppgick till sammanlagt 3 186,1 miljoner euro.

Sjukförsäkringens finansieringstillgångar, med avdrag för främmande kapital och reserver, ska utgöra 8–12 procent av sjukförsäkringens totala årliga utgifter. Arbetsgivarnas och de försäkrades försäkringspremier samt statens andelar fastställs alltid i samband med att försäkringspremierna för följande år fastställs så att detta villkor uppfylls.

Allmänna fonden för social trygghet

Det sammanlagda beloppet av de förmåner som betalades ur fonden uppgick till 7 299,8 miljoner euro. Fondens verksamhetskostnader och -intäkter uppgick till 335,3 miljoner euro år 2025.

Staten finansierar studieförmåner, moderskapsunderstöd, adoptionsbidrag, militärunderstöd, kostnader för rehabiliteringsresor för frontveteraner och kostnader för brådskande socialvård för papperslösa. I fråga om kostnaderna för barnbidrag, allmänt bostadsbidrag, tolktjänst för personer med funktionsnedsättning och underhållsstöd är staten den huvudsakliga finansiären, men landskapet Åland finansierar sina egna kostnader för dessa förmåner. Förskotten på utkomststödet kommer till FPA från staten (SHM och ANM), men kommunerna ansvarar för 50 procent av SHM:s andel av förskotten. ANM:s finansieringsansvar överfördes till SHM i april 2025. Den största delen av arbetslöshetsförmånerna finansieras av staten, men kommunerna och Sysselsättningsfonden deltar också i finansieringen. För finansieringen av grunddagpenningen inom utkomstskyddet för arbetslösa används av löntagarnas arbetslöshetsförsäkringspremier ett belopp som i medeltal motsvarar premier-

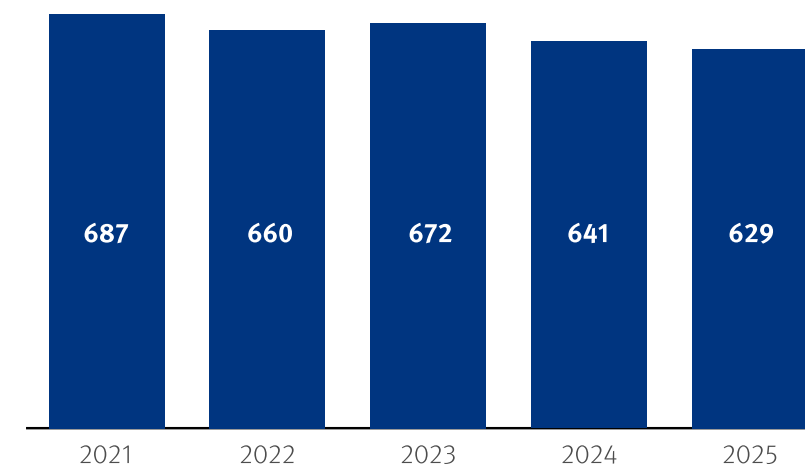
na från de arbetstagare som inte tillhör någon arbetslöshetskassa, och från 2025 deltar dessutom kommunerna i finansieringen. Sysselsättningsfonden finansierar också kostnaderna för omställningspenningen. Kommunerna finansierar barnavårdsstöden med undantag för stöd som betalas till utlandet, som finansieras av staten. Kostnaderna för hälso- och sjukvård för högskolestuderande finansieras med hälsovårdsavgiften för studerande (23 %) och statens andel (77 %).

År 2024 finansierade staten fondens förmåner och verksamhetskostnader med totalt 6 612,9 miljoner euro, kommunerna finansierade barnavårdsstöden, arbetsmarknadsstödet och grunddagpenningen med totalt 951,3 miljoner euro och Sysselsättningsfonden finansierade grunddagpenningen och omställningskyddspenningen med 94,5 miljoner euro.

Verksamhetskostnader

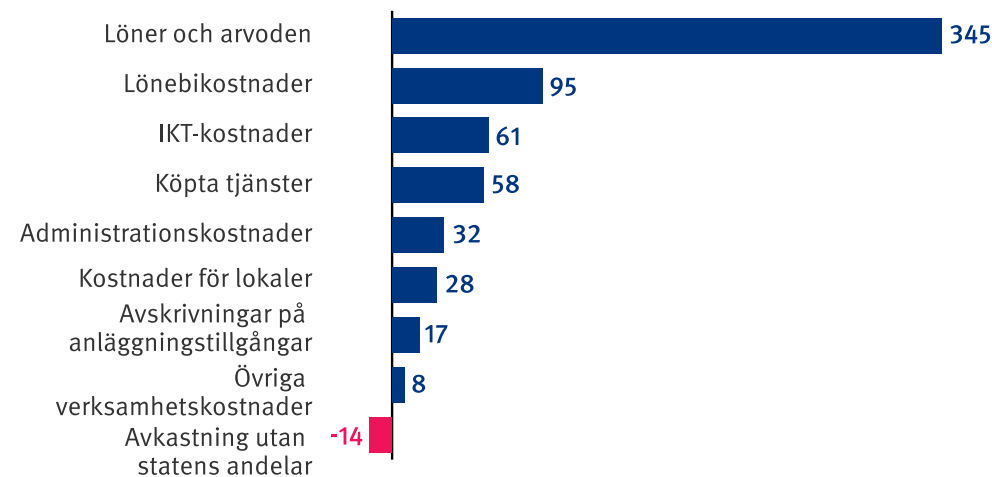
Verksamhetskostnaderna och verksamhetsintäkterna uppgick 2025 till 28,6 miljoner euro. Av verksamhetskostnaderna uppgick kostnaderna för Eepos-programmet till 21,3 miljoner euro. År 2025 behövde inga aktieöverföringar till pensionsansvarsfonden göras för att täcka pensionsansvaret. Verksamhetskostnaderna och verksamhetsintäkterna totalt utan statens andelar av verksamhetskostnaderna och

Verksamhetskostnaderna och verksamhetsintäkterna utan statens andelar 2021–2025, miljoner euro*



*2025 års penningvärde.

Fördelning av verksamhetskostnaderna 2025, miljoner euro



aktieöverföringar till pensionsansvarsfonden minskade från året innan med 1,7 procent. Det totala beloppet av verksamhetskostnaderna och verksamhetsintäkterna (628,6 miljoner euro) 3,5 procent av förmånsfondernas totala kostnader 2025.

Verksamhetskostnaderna och verksamhetsintäkterna utan statens andelar av verksamhetskostnaderna och aktieöverföringar till pensionsansvarsfonden fördelas på förmånsfonderna enligt procentandelarna. År 2025 var folkpensionsfondens andel 10,3 procent, sjukförsäkringsfondens andel 36,4 procent och den allmänna fonden för social trygghets andel 53,3 procent.

Kostnaderna för löner och arvoden uppgick till 344,7 miljoner euro. Lönebidkostnaderna uppgick till totalt 94,7 miljoner euro, vilket 2025 inte innehöll några aktieöverföringar.

Det sammanlagda beloppet för köpta tjänster uppgick till 57,7 miljoner euro. De beskattningskostnader som betalades till Skatteförvaltningen uppgick till 24,6 miljoner euro. De övriga köpta tjänsterna uppgick till sammanlagt 33,1 miljoner euro.

De övriga verksamhetskostnaderna och -intäkterna uppgick sammanlagt till 131,5 miljoner euro. Av de övriga verksamhetskostnaderna var 60,7 miljoner euro kostnader för IT-drift. Avskrivningarna på anläggningstillgångar uppgick

till 17,1 miljoner euro. Verksamhetsintäkterna exklusive statens andelar av verksamhetskostnaderna uppgick till 14,0 miljoner euro.

Statens andelar av kostnaderna för Eepos-programmet finansieras med Eepos-fullmakten som ingår i statsbudgeten samt med statens andel av socialskyddsfondernas verksamhetskostnader.

Staten finansierar med det belopp som varje år fastställs i statsbudgeten de kostnader som FPA orsakas till följd av verksamheten vid den vid FPA förlagda kontaktpunkten för gränsöverskridande hälso- och sjukvård. År 2025 uppgick kostnaderna för kontaktpunkten till 0,8 miljoner euro. Staten finansierar årligen med ett belopp som fastställs i statsbudgeten de kostnader som FPA orsakas av genomförandet av styrnings- och övervakningsuppgiften enligt lagen om elektroniska recept i fråga om förskrivningen av biologiska läkemedel. År 2025 uppgick kostnaderna för styrnings- och övervakningsuppgiften i fråga till 0,9 miljoner euro.

Servicefonden

Med hjälp av servicefonden sköts de finansierings-, bokförings- och betalningsuppgifter som FPA ansvarar för i genomförandet och upprätthållandet av Kanta-tjänsterna. Dessa uppgifter fastställs i lagen om behandling av kunduppgifter inom social- och hälsovården (703/2023),

lagen om elektroniska recept (61/2007) och lagen om sekundär användning av personuppgifter inom social- och hälsovården (552/2019).

År 2025 finansierade staten via social- och hälsovårdsministeriet kostnaderna för ändringar på grund av lagändringar och för utveckling av Kanta-tjänsterna. Förvaltningen av Kanta-tjänsterna finansierades med avgifter som togs ut av användarna. Servicefondens totala kostnader uppgick 2025 till 49,4 miljoner euro, varav 4,4 miljoner euro var investeringar. Staten finansierade kostnaderna med 25,6 miljoner euro (SHM finansierade utvecklingen och säkerställandet av kontinuiteten i Kanta-tjänsterna med 22,4 miljoner euro och med 3,2 miljoner euro genom Finlands program för hållbar tillväxt). EU finansierade 0,2 miljoner euro av kostnaderna. Med intäkterna av användaravgifterna finansierades kostnaderna med 23,6 miljoner euro. Med intäkterna av användaravgifter insamlades också en andel på 0,66 miljoner euro av finansieringsbufferen på 4 miljoner euro. SHM fastställde att betalningstiden för det anslag som beviljats för likviditetsbufferten förlängs till utgången av 2029.

År 2025 finansierades förvaltningskostnaderna för de elektroniska recepten till 50 procent av apoteken, till 35 procent av den offentliga hälso- och sjukvården och till 15

procent av den privata hälso- och sjukvården. Förvaltningskostnaderna för Patientdatalagret finansierades till 80 procent med användaravgifter från den offentliga hälso- och sjukvården och till 20 procent med användaravgifter från den privata hälso- och sjukvården. Statens inrättningar finansierade 0,1 miljoner euro av förvaltningskostnaderna.

Pensionsansvarsfonden

Det försäkringstekniska fulla pensionsansvaret för FPA:s anställda uppgick i slutet av året till 2 636,52 miljoner euro, varav de löpande pensionerna utgjorde 1 440,9 miljoner euro. Det fulla pensionsansvaret ökade under verksamhetsåret med 69,2 miljoner euro så att pensionsansvaret för dem som redan var pensionerade och dem som gick i pension under året ökade med 10,2 miljoner euro, och pensionsansvaret för sysselsatta ökade med 59,0 miljoner euro.

Under 2020–2024 sänks den maximiränta som används vid beräkningen av pensionsansvaret med 0,1 procentenheter årligen i enlighet med Finansinspektionens beräkningsgrunder. Från och med bokslutet för 2024 har maximiräntan varit 3,0 procent.

Enligt lag 754/2016 sjunker den andel av Folkpensionsanstaltens fulla pensionsansvar som minst ska täckas årligen med en halv procentenhet fram till 2038. År 2025 täcktes 36,5

procent av det fulla pensionsansvaret. Det pensionsansvar som ska täckas uppgick i slutet av 2025 till totalt 962,3 miljoner euro. Pensionsansvarsfondens medel uppgick totalt till cirka 2 084,1 miljoner euro. Minimitäckningen överskreds således med 1 121,7 miljoner euro.

Till pensionsansvarsfonden betalade arbetsgivarna in 67,0 miljoner euro i understödsavgift. Dessutom betalade arbetstagarna in 29,1 miljoner euro i pensionsavgifter, varav 7,9 miljoner euro fonderades.

FPA betalade ut personalpensioner för totalt 139,3 miljoner euro, vilket var en ökning på 2,5 procent från året innan.

Placeringsverksamhet

FPA:s styrelse fastställer varje år en placeringsplan. Vid placering av FPA:s medel ska placeringarnas säkerhet, avkastning och likviditet tryggas. Dessutom ska placeringarna vara tillräckligt diversifierade, placeringsverksamheten ska bedrivas i enlighet med FPA:s principer för ansvarsfulla placeringar och ansvarsmålska eftersträvas.

Tyngdpunkten i placeringsverksamheten inom folkpensionsfonden, sjukförsäkringsfonden, den allmänna fonden för social trygghet och servicefonden ligger på placering av likvida medel. Pensionsansvarsfondens medel utgör täckning för pensionsansvaret för personalen

som grundar sig på anställning hos FPA, och ur fonden betalas FPA:s personalpensioner. Ambitionen är att allokera pensionsansvarsfondens tillgångar så att fondens avkastning ökar och med siktet inställt på att placeringarna är tillräckligt likvida.

Placeringsmarknaden och placeringsresultat

År 2025 präglades globalt av en starkare stormaktspolitik och geopolitisk osäkerhet – båda i stor utsträckning tillspetsade av Donald Trumps politik. Trots osäkerheten och den protektionistiska ekonomiska politiken avstannade inte världshandeln och den ekonomiska bilden förblev relativt positiv. Efter att Trump offentliggjort omfattande tariffer för globala handelspartner i april upplevdes en stor korrigeringsrörelse på marknaden som syntes i att aktierna sjönk och de amerikanska räntorna steg. Man befarade att tullarna skulle stoppa den ekonomiska tillväxten och öka inflationen. De tullnivåer som först offentliggjordes drogs dock in ganska snart, vilket ledde till en kraftig ökning på aktiemarknaden.

År 2025 nådde den europeiska aktiemarknaden då utsikterna förbättrades en avkastning på 20,1 procent på indexnivå. Tillväxtförväntningarna höjdes bland annat av Tysklands för-

svars- och infrastrukturpaket, som förväntas stödja den ekonomiska utvecklingen i Europa. Efter utmanande år var utvecklingen på den finländska aktiemarknaden mycket stark och avkastningen nådde 35,3 procent när värderingskoefficienterna återställdes tack vare förbättrade utsikter. Även aktier på utvecklingsmarknader gav kraftig avkastning (+ 18,5 %). Den nordamerikanska aktiemarknadens avkastning stannade på en betydligt lägre nivå (+ 4,5 %) i euro, då den amerikanska dollarn försvagades kraftigt.

I Europa fortsatte inflationen att sjunka mot Europeiska centralbankens målnivåer, medan inflationen i USA var högre. Under den första halvan av året sänkte Europeiska centralbanken räntorna stegvis till 2 procent. De långa statslåneräntorna steg dock i Europa när behovet av finansiering för infrastrukturpaket och försvarsutgifter samt eventuell framtida inflation prissattes. I USA sänkte centralbanken räntorna senare under den andra halvan av året och även de långa statslåneräntorna sjönk.

Till följd av de stigande räntorna var avkastningen på europeiska statslån låg på indexnivån + 0,7 procent. De europeiska företagslånen gav bättre avkastning när kreditriskmarginalerna minskade då investment grade-lån av bättre kvalitet gav en avkastning på 3,0 procent på indexnivå och high yield-

lån med lägre kreditkvalitet en avkastning på 5,5 procent.

År 2025 uppvisade Pensionsansvarsfonden ett starkt resultat, + 17,4 procent, med stöd av aktier och i synnerhet finländska aktieinnehav. Det har fastställts mål och en tidtabell för den internationella spridningen av placeringar. Medan placeringarna under det föregående året endast spreds måttfullt med beaktande av det långsiktiga intresset och med målet att egendom inte skulle överlåtas vid ogynnsamma tidpunkter, främjades spridningen i högre grad 2025 då marknadsläget stödde detta.

År 2025 uppgick dividendintäkterna från aktieinnehav till 31,9 miljoner euro (föregående år 35,3 miljoner euro).

Folkpensionsfonden har endast ett illikvitt aktieinnehav som inte är föremål för handel och vars ändamål är att täcka Pensionsansvarsfondens understödsavgifter. Avkastningen av dessa återstående illikvida aktier uppgick till 12,95 procent år 2025.

Det sammanlagda månatliga medelvärdet av folkpensionsfondens, sjukförsäkringsfondens och den allmänna fonden för social trygghets likvida medel uppgick till 1 403,0 miljoner euro år 2025 (1 710,0 miljoner euro året innan). Medelräntan på de likvida medlen var 2,3 procent år 2025 (föregående år + 3,8

%), vilket måttligt överskred den genomsnittliga euriborräntan för en månad (2,1 % år 2025 och 3,6 % år 2024).

I början av 2026 har den amerikanska politiken väckt mycket diskussion. Centrala teman har varit kraven gällande Grönland, operationen i Venezuela samt ICE-agenternas agerande i Minnesota. Presidentens utnyttjande av sina maktbefogenheter och bevarandet av centralbankens oberoende har oroat USA:s centralbankschef Jerome Powell. Ledarna för centralbankerna i andra länder har visat sitt stöd för Powell. Centralbankernas oberoende har en nyckelroll för investerare, men i allmänhet påverkar geopolitiska händelser sällan värdepappersmarknaden på lång sikt, såvida de inte påverkar den ekonomiska tillväxten, företagens verksamhetsförutsättningar och förmåga att uppvisa resultat. Riskerna har ökat, men den ekonomiska utvecklingen stöds av pågående investeringar i artificiell intelligens, försvar och infrastruktur. AI-investeringarna är i allt högre grad skuldfinansierade, vilket för sin del medför risker, liksom det fokus på den amerikanska aktiemarknaden som länge varit föremål för granskning och företagens ömsesidiga beroende. Den ekonomiska tillväxten i USA förväntas vara starkare än i Europa, men över huvud taget talar en stabilare situation, starkare institutioner och en centralbank som obestridligen är oberoende för Europa.

Ansvarsfulla placeringar

År 2025 fortsatte vi att agera i enlighet med processerna för ansvarsfull placeringsverksamhet. Vi utförde screeningar för

att upptäcka normförseelser i hela vår likvida placeringsvolym som riktar sig till företag, analyserade beräkningen av klimatavtrycket av våra placeringar och riktade en årlig ansvarsenkät till våra förmögenhetsförvaltare.

I fråga om pensionsansvarsfondens placeringsportfölj minskade koldioxidintensiteten och de absoluta koldioxidutsläppen betydligt jämfört med den granskning som gjordes ett år tidigare, vilket närmast återspeglar förändringar i koldioxidutsläppen från några finländska bolag med stor vikt i portföljen. Vid sidan av bakåtblickande klimatberäkning granskade vi igen med hjälp av analyser på vilken uppvärmningsväg aktieportföljföretagen bedöms vara och hur stor andel av dem som har vetenskapsbaserade mål (SBT) eller mål som annars bedöms vara ambitiösa. Andelen innehav i denna kategori ökade i årsgranskningen och täcker över tre fjärdedelar av placeringarna.

Vi kartlade också på nytt konsekvenserna för den biologiska mångfalden och beroendeförhållandena i fråga om biologisk mångfald på sektornivå. Resultaten är emellertid riktgivande tills analysmetoderna utvecklas så att de beaktar bolagsspecifika faktorer, till exempel i vilka geografiska områden bolagen är verksamma. Dessutom fortsatte vi kartlägga gröna temaplaceringar och fattade bland annat beslut om att placera i en nordisk fond för grön energi.

År 2026 fortsätter vi att sträva efter att nå våra mål för ansvarsfulla placeringar och kartlägger tänkbara nya analysmetoder för att se över vår portfölj på ett mer mångsidigt sätt.

Framtidsutsikter för finansieringen

I Finland väntas den ekonomiska tillväxten blir livligare under innevarande år. Enligt finansministeriets prognos ökar bruttonationalprodukten i år med 1,1 procent och med 1,7 procent 2027 och 1,6 procent 2028, då hushållens köpkraft ökar, sysselsättningen förbättras, löneförhöjningarna fortsätter och beskattningen av förvärvsinkomster lättar. Även inflationen är måttlig och vad gäller investeringar anses botten ha passerats.

I regeringsprogrammet för Petteri Orpos regering och i planen för de offentliga finanserna eftersträvas för den innevarande planeringsperioden att skuldkvoten i de offentliga finanserna vänds och saldot i de offentliga finanserna förbättras. Det finns en risk för att obalansen mellan inkomsterna och utgifterna i de offentliga finanserna får skuldsättningen att öka ytterligare. För att undvika detta har man börjat genomföra strukturella reformer som förbättrar sysselsättningen och den ekonomiska tillväxten.

Genom att förnya social- och hälsovårdstjänsterna, vidta åtgärder som främjar sysselsättningen och utnyttja digitaliseringen strävar man under de närmaste åren efter betydande kostnadsbesparingar samt efter att förbättra produktiviteten i den offentliga ekonomin. Syftet med statsförvaltningens produktivetsprogram som regeringen har lanserat är att det ska leda till besparingar på närmare 250 miljoner euro under 2025–2028 i fråga om de statliga ämbetsverkens omkostnader.

För att genomföra sparkraven enligt regeringens produktivetsprogram inledde FPA i juni 2024 ett eget produktivetspro-

gram. Sparkravet för FPA:s verksamhetskostnader är 45 miljoner euro. Avsikten är att besparingarna huvudsakligen genomförs genom minskade kostnader för personal, verksamhetslokaler och postning samt delvis också andra minskade verksamhetskostnader. Behovet av att minska antalet årsverken genomförs genom att pensionsavgångar och avgångsomsättning utnyttjas och genom att visstidsanställningar avslutas. Lokaleffektiviteten ökas genom att antalet hyres- och ägarlokaler minskas och investeringsbehov flyttas. Andelen elektroniska beslut utökas ytterligare, vilket minskar postningskostnaderna. Utöver sparmålen i produktivetsprogrammet ålades FPA en skyldighet att spara på verksamhetskostnaderna av engångsnatur på 50 miljoner euro för 2026.

I den ekonomiska utvecklingen i Finland under de närmaste åren kan man också se positiva möjligheter. Särskilt när det gäller bostadsbyggande kan vändningen mot det bättre ske snabbare än väntat, eftersom efterfrågan på nya bostäder väntas bli större i slutet av prognosperioden på grund av det låga bostadsbyggandet främst i de större städerna. Investeringar i energinärningar kan påskyndas särskilt i slutet av prognosperioden, då den gröna omställningen accelererar både i Finland och på exportmarknaderna.

Som ett exportdrivet land är Finland relativt utsatt för handelshinder till exempel i form av tullavgifter. Utöver direkta importtullar kan indirekta konsekvenser såsom mottullar och den allmänna ökade osäkerheten påverka den ekonomiska utvecklingen i Finland och om dessa realiserar kan de fördröja den förväntade exporttillväxten. Också den svaga ekonomiska

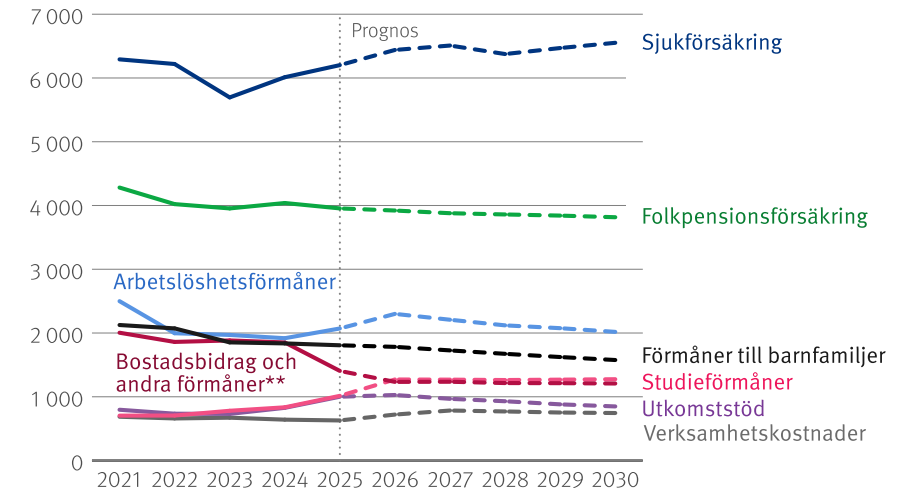
utvecklingen i Europa framträder som en utmaning för exporttillväxten. Kriget i Ukraina och Mellanöstern orsakar instabilitet, som kan återspeglas i priset på råvaror och energi. Också klimatförändringarna och förlusten av biologisk mångfald innebär fortsättningsvis att de nuvarande strukturerna för produktion och konsumtion måste förändras. Det här kräver ny teknik, alternativa sätt att allokera kapital och nya investeringar.

Utöver konjunkturmässiga faktorer påverkas framtidsutsikterna för finansieringen av FPA också av de demografiska förändringarna och av genomförandet av riktlinjerna i regeringsprogrammet och planen för de offentliga finanserna.

Staten står för två tredjedelar av FPA:s finansiering

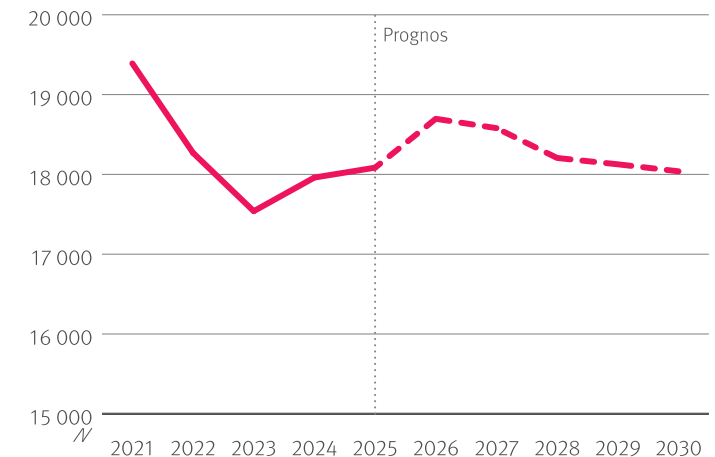
Åren 2026–2030 påverkas utvecklingen av FPA:s förmånsutgifter inte bara av de förändringar som regeringsprogrammet och övriga förändringar som regeringen beslutat om för med sig utan också av antaganden om arbetslöshets- och befolkningsutvecklingen. Nedskärningarna och höjningarna i FPA-förmånerna inriktas i enlighet med regeringsprogrammet främst på 2024 och 2025. En totalreform av utkomststödet trädde i kraft den 1 februari 2026. De följande prognoserna baserar sig på situationen vid lagstiftningsberedningen i oktober 2025 och på ekonomiska antaganden vid den tidpunkten. I de ekonomiska antagandena förväntades arbetslösheten från och med 2026 sjunka från den höga nivån 2025 (9,4 %) fram till 2027 (7,6 %). Nativiteten antogs hållas på nuvarande nivå (det totala frukt-

FPA:s kostnader enligt förmånslag 2021–2030, miljoner euro*



*2025 års penningvärde. **Inkluderar militärunderstöd, tolkningstjänster för personer med funktionsnedsättning, rehabiliteringsresor för frontveteraner, brådskande socialvård för papperslösa, SHVS-ersättningar från och med 2021 samt elstöd 2023.

FPA:s kostnader totalt 2021–2030, miljoner euro*



*2025 års penningvärde. Obs! Bruten skala.

samhetstalet 1,30) under hela ramperioden och därför minskar antalet barn under 15 år varje år med i genomsnitt cirka 13 000. Befolkningen i arbetsför ålder ökar med i genomsnitt cirka 7 000 personer per år, även om antagandet om nettoinvandring är mycket måttligt, det vill säga i genomsnitt cirka 26 000 personer per år. Den äldre befolkningen (65 år fyllda) ökar varje år med i genomsnitt 16 000 personer.

Finansieringsandelarna i sjukförsäkringen ändrades endast i liten grad från ingången av 2026. Försäkringspremierna för arbetsinkomstförsäkringen för 2025 fastställdes på så sätt att 68 procent av utgifterna för arbetsinkomstförsäkringen (utan familjeledighetsersättning, företagares tilläggsfinansieringsandel och statens andel) finansieras med arbetsgivarnas sjukförsäkringspremier och 32 procent med dagpenningsskatt. Finansieringen av sjukvårdsförsäkringen ändrades från och med 2025 så att staten finansierar 51,4 procent av förmånerna och verksamhetskostnaderna och de försäkrade 48,6 procent.

Enligt prognosen för oktober 2025 är framtidsutsikterna för FPA:s finansiering av förmånskostnaderna för 2026–2030 stabila. Från 2025 till 2026 ökar FPA:s kostnader reellt med två procent. Från 2027 till 2030 beräknas kostnaderna minska reellt med cirka en procent.

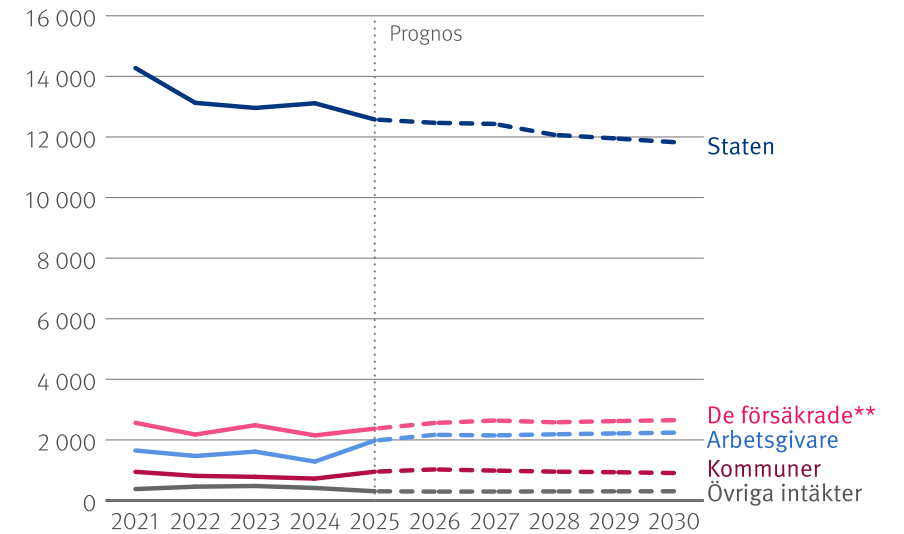
Sjukförsäkringsavgifterna beräknade utifrån ytterligare kanalisering, regeringspropositioner som påverkar förmånerna och uppdaterade kostnadsberäkningar förändrades endast i liten utsträckning från 2025. År 2026 steg arbetsgivarens försäkringsavgift för arbetsinkomstförsäkringen samt dagpenningsskatten för löntagare och företagare med 0,04 procentenheter.

Därefter sjunker arbetsinkomstförsäkringens försäkringsavgifter något fram till 2030. Sjukvårdsförsäkringens försäkringsavgifter 2026 steg med 0,04 procentenheter i fråga om löneinkomst och företagares arbetsinkomst. Också sjukvårdsförsäkringens försäkringsavgifter sjunker något fram till 2030.

Staten finansierar 67 procent av FPA:s kostnader 2026. De försäkrade betalar 15 procent av förmåns- och verksamhetskostnaderna (andelen består av sjukförsäkringspremier och Sysselsättningsfondens andel). Arbetsgivarnas försäkringsavgifter täcker 12 procent av FPA:s utgifter. Kommunerna och övriga står för 6 procent, och dessa medel allokeras främst till barnavårdsstödet och det allmänna stödet för arbetslösa. Statens finansieringsandel av arbetsinkomstförsäkringen är cirka 6 procent, arbetsgivarnas andel är 65 procent och de försäkrades andel 29 procent. Inom sjukvårdsförsäkringen är statens finansieringsandel 48 procent, de försäkrades försäkringspremier 49 procent och övriga intäkter 3 procent. Statens andel av de totala kostnaderna beräknas uppgå till cirka 66–67 procent 2027–2030.

Under de kommande åren ökas FPA:s verksamhetskostnader av att förmånssystemen, e-tjänsterna och datasäkerheten förnyas (Eepos-programmet). Målet med reformen av förmånssystemen är att garantera servicenivån och serviceförmågan i FPA:s förmånshandläggning och kundservice även under 2030-talet. Reformen möjliggör FPA:s förmåga att svara på utmaningarna i framtiden och förbättrar FPA:s produktivitet genom utnyttjande av modern teknik samt producerar tack vare digitaliseringen långsiktig nytta för kunderna, samarbetspartnerna och intressentgrupperna.

FPA:s intäkter 2021–2030, miljoner euro*



*2025 års penningvärde.

**Inkluderar löntagarnas och företagarnas dagpenningsskatt, företagarnas tilläggsfinansieringsandel samt sjukvårdsavgiften. Intäkterna motsvarar de eurobelopp som under året influtit till FPA och överensstämmer inte till alla delar med intäkterna enligt bokföringen.

Organ och delegationer 2025

Förvaltningsorgan

FPA:s fullmäktigeledamöter

Nieminen Mira, riksdagsledamot, ordförande (ersättare: Lehtinen Rami, riksdagsledamot)
Sarkomaa Sari, riksdagsledamot, vice ordförande (ersättare: Koulumies Terhi, riksdagsledamot)
Elomaa Ritva, riksdagsledamot (ersättare: Kangas Antti, riksdagsledamot)
Forsgrén Bella, riksdagsledamot (ersättare: Diarra Fatim, riksdagsledamot)
Kurvinen Antti, riksdagsledamot (ersättare: Kosonen Hanna, riksdagsledamot)
Laiho Mia, riksdagsledamot (ersättare: Fagerström Noora, riksdagsledamot)
Mikkonen Anna-Kristiina, riksdagsledamot (ersättare: Kvarnström Johan, riksdagsledamot)
Mäkynen Matias, riksdagsledamot (ersättare: Berg Kim, riksdagsledamot)
Nurminen Ilmari, riksdagsledamot (ersättare: Merinen Ville, riksdagsledamot)
Rintamäki Anne, riksdagsledamot (ersättare: Piisinen Jorma, riksdagsledamot)

Valtola Oskari, riksdagsledamot (ersättare: Kaunistola Mari, riksdagsledamot)
Väyrynen Ville, riksdagsledamot (ersättare: Lahdenperä Milla, riksdagsledamot)

Styrelsen

Kiukas Vertti, generalsekreterare, styrelseordförande
Lehto Rami, styrelsens vice ordförande
Antila Raimo, avdelningschef
Brax Tuija, direktör
Lehtinen Leila, verkställande direktör t.o.m. 24.2.2025
Rehula Juha, kommundirektör
Siekkinen Saana, direktör
Sipilä Timo, direktör
Särkelä Riitta, generalsekreterare
Toivola Tommi, direktör
Åvall Laura, direktör fr.o.m. 25.2.2025
Sarlin Tuija, ordförande, personalrepresentant med yttrande- och närvarorätt

Högsta ledningen

Outi Antila, generaldirektör t.o.m. 31.5.2025
Lehtonen Lasse, generaldirektör fr.o.m. 1.6.2025
Mäki-Lohiluoma Kari-Pekka, direktör
Nissilä Nina, direktör

Ledande tjänstemän

Helin Jukka, direktör för resultatenheten för gemensamma tjänster
Hänninen Sari, direktör för resultatenheten för riksomfattande kundrelationstjänster
Jussila Antti, direktör för resultatenheten för närservice till kunder
Korhola Heli, direktör för enheten för strategisk styrning
Lankinen Pasi, personaldirektör
Marjamäki Pipsa Lotta, direktör för kommunikationsenheten
Melanen Jukka, direktör för resultatenheten IT- och säkerhetstjänster
Ollikainen Kai, ekonomidirektör
Vuori Arto, direktör för resultatenheten för informationstjänster

Delegationer och forum

Delegationernas uppgifter regleras i lag. Forumen fungerar som intressentgrupps- och sakkunnigorgan i utvecklingsarbete som gäller innehåll och strategi inom olika teman. Medlemmarna i delegationerna och forumen företräder myndigheter, samman slutningar och intresseorganisationer, och i deras verksamhet deltar också FPA:s sakkunniga. Delegationernas sammansättning presenteras nedan. Forumens medlemslistor finns på FPA:s webbplats på adressen kela.fi/organisation-delegationer.

FPA:s delegation

Lasse Lehtonen, generaldirektör, delegationens ordförande
Heli Korhola, strategidirektör, delegationens vice ordförande

Anna-Stiina Lundqvist, ledande specialist på samhälls-
relationer, delegationens sekreterare

Ulla Hämäläinen, finansråd

Essi Rentola, direktör

Kimmo Ruth, arbetsmarknadsråd

Katri Ojala, ledande sakkunnig

Ida Nummelin, sakkunnig

Ismo Partanen, verksamhetsledare

Sakari Tuomisto, socialpolitisk sakkunnig

Mika Salminen, generaldirektör

Anna Nurmi-Lehto, verksamhetsledare

Janne Viskari, generaldirektör

Janne Pelkonen, chef för samhällspåverkan

Markku Heikura, generaldirektör

Matti Joensuu, ledande forskare

Pekka Köli, vice ordförande

Hennamari Mikkola, chef för forskningsenheten

Kirsi Konola, verkställande direktör

Milla Kalliomaa, generalsekreterare

Anni Lausvaara, verksamhetsledare

Sanna Svahn, direktör för välfärdsområdesbolaget

Tuomas Matikka, ledande forskare

Sjukförsäkringsdelegationen (t.o.m. 30.6.2025)

Kari-Pekka Mäki-Lohiluoma, direktör, delegationens
ordförande

Reija Jääskeläinen, kompetenscenterdirektör, delegationens
vice ordförande

Ismo Hiljanen, ledande sakkunnig, sekreterare

Jaska Siikavirta, direktör (ersättare: Eveliina Pöyhönen,
direktör)

Essi Rentola, direktör (ersättare: Eva Ojala, konsultativ
tjänsteman)

Jukka Mattila, direktör (ersättare: Henna Virtomaa,
verksamhetsledare)

Vesa Rantahalvari, ledande sakkunnig (ersättare: Auli
Rytivaara, sakkunnigläkare)

Tuuli Glantz, socialpolitisk sakkunnig (ersättare: Riitta
Työläjärvä, sakkunnigläkare)

Katri Ojala, ledande sakkunnig (ersättare: Ida Nummelin,
social- och hälsopolitisk sakkunnig)

Tarja Filatov, riksdagsledamot (ersättare: Kaisa Juuso,
riksdagsledamot)

Sjukförsäkringsdelegationen (fr.o.m. 1.7.2025)

Mia Helle, enhetschef, delegationens ordförande

Pasi Pajula, centerchef, delegationens vice ordförande

Ismo Hiljanen, ledande sakkunnig, delegationens
sekreterare

Essi Rentola, direktör (ersättare: Eva Ojala, konsultativ
tjänsteman)

Jaska Siikavirta, direktör (ersättare: Eveliina Pöyhönen,
direktör)

Jukka Mattila, direktör (ersättare: Henna Virtomaa,
verksamhetsledare)

Auli Rytivaara, sakkunnigläkare (ersättare: Vesa Ranta-
halvari, ledande sakkunnig)

Tuuli Glantz, socialpolitisk expert (ersättare: Riitta Työläjärvä,

sakkunnigläkare)

Ida Nummelin, social- och hälsopolitisk sakkunnig
(ersättare: Katri Ojala, ledande sakkunnig)

Oskari Valtola, riksdagsledamot (ersättare: Arja Juvonen,
riksdagsledamot)

Socialmedicinska delegationen t.o.m. 28.2.2025

Janne Leinonen, ledande överläkare, delegationens
ordförande

Marjo Parkkila-Harju, överläkare, delegationens vice
ordförande

Katariina Kallio-Laine, ansvarig sakkunnigläkare,
delegationens sekreterare

Medlemmar:

Eva Helaskoski, överläkare

Markus Henriksson, överdirektör

Margareeta Häkkinen, överläkare

Juho Wedenoja, utvecklingsöverläkare

Esa Jämsen, professor

Erika Jääskeläinen, docent

Satu Lahti, professor

Eija Lönnroos, professor

Heikki Pärnänen, direktör

Markku Sumanen, professor

Miia Turpeinen, bedömningsöverläkare

Henna Virtomaa, verksamhetsledare

Pekka Ylöstalo, professor

Sakkunniga:

Oskari Heikinheimo, professor
Asko Järvinen, överläkare
Helena Kastarinen, överläkare
Katariina Klintrup, ansvarig sakkunnigläkare
Riitta Luoto, överläkare
Mika Mäkelä, professor
Pasi Nevalainen, avdelningsöverläkare
Jarkko Pajarinen, sektordirektör
Reima Palonen, direktör
Anna-Kaisa Parkkila, bedömningsöverläkare
Anne Rönneberg, planerare
Jarmo Salo, direktör för ansvarsområde
Raija Sipilä, redaktionschef
Tero Soukka, direktör för ansvarsområde
Liisa Suominen, professor
Terhi Tapiainen, professor
Aleksi Tornio, biträdande professor

Läkemedelssektionen t.o.m. 28.2.2025

Miia Turpeinen, bedömningsöverläkare, ordförande för delegationens läkemedelssektion
Katariina Klintrup, ansvarig sakkunnigläkare, läkemedelssektionens sekreterare

Medlemmar:

Asko Järvinen, överläkare
Helena Kastarinen, överläkare
Janne Leinonen, ledande överläkare

Eija Lönnroos, professor
Anna-Kaisa Parkkila, bedömningsöverläkare
Anne Rönneberg, planerare
Jarmo Salo, direktör för ansvarsområde
Aleksi Tornio, biträdande professor
Juho Wedenoja, utvecklingsöverläkare

Socialmedicinska delegationen fr.o.m. 1.3.2025

Janne Leinonen, ledande överläkare, delegationens ordförande
Marjo Parkkila-Harju, överläkare, delegationens vice ordförande
Johanna Kilpijoki, ansvarig sakkunnigläkare, delegationens sekreterare

Medlemmar:

Eva Helaskoski, överläkare
Margareeta Häkkinen, överläkare
Erika Jääskeläinen, professor
Satu Lahti, professor
Eija Lönnroos, professor
Jukka Mattila, direktör
Mika Mäkelä, professor
Anna-Kaisa Parkkila, bedömningsöverläkare
Markku Sumanen, professor
Kirsti Tolonen, gruppchef
Henna Virtomaa, verksamhetsledare
Juho Wedenoja, utvecklingsöverläkare

Sakkunniga:

Hanna-Mari Jauhonen, generalsekreterare
Helena Kastarinen, överläkare (1.3.–30.11.2025)
Katariina Klintrup, ansvarig sakkunnigläkare
Riitta Luoto, professor
Reima Palonen, direktör
Maija Pihlajamäki, ansvarig sakkunnigläkare
Anne Rönneberg, planerare
Jarmo Salo, direktör för ansvarsområde
Raija Sipilä, chefredaktör
Aleksi Tornio, biträdande professor
Sabiina Ylönen, ansvarig sakkunnigtandläkare

Läkemedelssektionen

Helena Kastarinen, överläkare, läkemedelssektionens ordförande 1.3.2025–30.11.2025
Janne Leinonen, ledande överläkare, läkemedelssektionens ordförande fr.o.m. 1.12.2025
Katariina Klintrup, ansvarig sakkunnigläkare, läkemedelssektionens sekreterare

Medlemmar:

Eija Lönnroos, professor
Anna-Kaisa Parkkila, bedömningsöverläkare
Maija Pihlajamäki, ansvarig sakkunnigläkare
Anne Rönneberg, planerare
Jarmo Salo, direktör för ansvarsområde
Aleksi Tornio, biträdande professor
Juho Wedenoja, utvecklingsöverläkare


Folkpensionsanstaltens resultaträkning och balansräkning för 2025 och 2024

Folkpensionsanstaltens resultaträkning

	2025	2024
Folkpensionsanstaltens förmånsintäkter och förmånskostnader		
Folkpensionsanstaltens förmånsintäkter		
Folkpensionsfondens förmånsintäkter		
Statens andelar av folkpensionsfondens förmåner	-3 952 161	-4 029 661
Folkpensionsfondens förmånsintäkter totalt	-3 952 161	-4 029 661
Sjukförsäkringsfondens förmånsintäkter		
Arbetsinkomstförsäkring	-3 071 177	-2 756 636
Sjukvårdsförsäkring	-3 159 901	-3 068 615
Sjukförsäkringsfondens förmånsintäkter totalt	-6 231 078	-5 825 251
Allmänna fonden för social trygghet, förmånsintäkter		
Försäkringspremieintäkter	-94 000	-167 300
Statens andel av förmånerna	-6 151 190	-6 257 070
Kommunernas andel av STY:s förmåner	-951 291	-721 541
Ålands andel av STY:s förmåner	-12 244	-12 648
Övriga STY-intäkter för förmåner	-294	-187
Allmänna fonden för social trygghet, förmånsintäkter totalt	-7 209 019	-7 158 746
Folkpensionsanstaltens förmånsintäkter totalt	-17 392 258	-17 013 657
Folkpensionsanstaltens förmånskostnader		
Folkpensionsfondens förmånskostnader		
Pensionsförmåner och förmåner för personer med funktionsnedsättning	3 954 406	4 026 850
Folkpensionsfondens förmånskostnader totalt	3 954 406	4 026 850
Sjukförsäkringsfondens förmånskostnader		
Arbetsinkomstförsäkring	3 079 162	3 007 981
Sjukvårdsförsäkring	3 122 489	2 985 761
Sjukförsäkringsfondens förmånskostnader totalt	6 201 651	5 993 742
Allmänna fonden för social trygghet, förmånskostnader		
Arbetslöshetsförmåner	2 071 075	1 912 605
Förmåner för barnfamiljer	1 807 590	1 831 419
Studieförmåner	1 014 537	832 085
Allmänt bostadsbidrag	1 227 968	1 676 930
Grundläggande utkomststöd	1 001 083	824 750

	2025	2024
Övriga förmåner	86 766	80 957
Allmänna fonden för social trygghet, förmånskostnader totalt	7 209 019	7 158 746
Folkpensionsanstaltens förmånskostnader totalt	17 365 076	17 179 338
Folkpensionsanstaltens förmånsintäkter och kostnader totalt	-27 181	165 680
Förmånsfondernas verksamhetsintäkter och kostnader		
Verksamhetsintäkter		
Förmånsfondernas verksamhetsintäkter	-13 993	-7 004
Statens andel av förmånsfondernas verksamhetskostnader	-455 016	-464 474
Verksamhetsintäkter totalt	-469 009	-471 478
Verksamhetskostnader		
Förmånsfondernas verksamhetskostnader		
Personalkostnader	470 849	466 422
Övriga verksamhetskostnader	128 397	134 188
Köpta tjänster	57 685	59 334
Avskrivningar och andra rättelseposter	17 114	16 846
Ersättning för kostnader med separat finansiering	-31 436	-30 553
Verksamhetskostnader totalt	642 610	646 238
Förmånsfondernas verksamhetsintäkter och kostnader totalt	173 600	174 759
Förändring i rehabiliteringsavsättning	20 889	4 767
Servicefondens intäkter och kostnader		
Servicefondens intäkter		
Verksamhetsintäkter	-25 636	-26 329
Intäkter av användningsavgifter	-26 107	-28 550
Servicefondens intäkter totalt	-51 742	-54 880
Servicefondens kostnader		
Inköpta personaltjänster	29 668	29 011
Övriga verksamhetskostnader	17 762	20 940
Avskrivningar och andra rättelseposter	4 597	3 921
Servicefondens kostnader totalt	52 027	53 872
Servicefondens intäkter och kostnader totalt	285	-1 008

	2025	2024
Pensionsansvarsfondens intäkter och kostnader		
Pensionsansvarsfondens intäkter		
Försäkringspremieintäkter	-67 048	-66 189
De anställdas pensionspremier	-29 074	-28 765
Arbetspensioner, intäkter av kostnadsfördelning	-18 714	-17 121
Arbetslöshetsförsäkringsfondens inbetalningar	-2 512	-2 922
Pensionsansvarsfondens intäkter totalt	-117 347	-114 997
Pensionsansvarsfondens kostnader		
Personalpensioner	139 341	135 951
Arbetspensioner, kostnader för kostnadsfördelning	12 316	11 811
Övriga kostnader	-180	-52
Ökning av pensionsansvarsfondens täckning	12 430	17 766
Pensionsansvarsfondens kostnader totalt	163 907	165 476
Pensionsansvarsfondens intäkter och kostnader totalt	46 560	50 479
Folkpensionsanstaltens finansiella intäkter och kostnader samt placeringsintäkter och placeringskostnader		
Förmånsfondernas placeringsintäkter och placeringskostnader	-64	-51
Förmånsfondernas finansiella intäkter och kostnader	-33 769	-65 105
Servicefondens finansiella intäkter och kostnader	-178	-439
Pensionsansvarsfondens placeringsintäkter och placeringskostnader	-231 849	-89 632
Pensionsansvarsfondens finansiella intäkter och kostnader	-4 357	-5 044
Folkpensionsanstaltens finansiella intäkter och kostnader samt placeringsintäkter och placeringskostnader totalt	-270 216	-160 270
Projekt med separat finansiering		
Intäkter av projekt med separat finansiering	-1 717	-1 667
Kostnader för projekt med separat finansiering	1 717	1 667
Projekt med separat finansiering totalt	0	0
Hälso- och sjukvård för högskolestuderande OTH		
Intäkter av hälso- och sjukvård för högskolestuderande	-90 737	-88 667
Kostnader för av hälso- och sjukvård för högskolestuderande	90 737	88 667
Hälso- och sjukvård för högskolestuderande totalt	0	0
Folkpensionsanstaltens överskott (+)/underskott (-)	56 064	-234 408



Folkpensionsanstaltens balansräkning

	2025	2024
Folkpensionsanstaltens aktiva		
Bestående aktiva		
Immateriella tillgångar		
Övriga långfristiga utgifter		
It-programvara		
Förmånsfondernas it-programvara	6 837	10 554
Servicefondens it-programvara	1 137	1 377
Förmånsfondernas kontorsaktier	37 088	39 269
Immateriella tillgångar totalt	45 063	51 200
Materiella tillgångar		
Förmånsfondernas fastigheter		
Kavas och Savas fastigheter	24 867	32 177
Förmånsfondernas fastigheter och kontorsaktier, ombyggnader	41 817	34 744
Maskiner och inventarier		
Förmånsfondernas maskiner och inventarier	14 883	15 876
Servicefondens maskiner och inventarier	9 189	9 124
Förskott	6 338	14 575
Materiella tillgångar totalt	97 093	106 496
Folkpensionsanstaltens placeringar		
Förmånsfondernas aktier och andelar	2 713	2 466
Övriga placeringar		
Pensionsansvarsfondens övriga placeringar	1 994 047	1 776 440
Folkpensionsanstaltens placeringar totalt	1 996 759	1 778 906
Folkpensionsanstaltens bestående aktiva totalt	2 138 916	1 936 602
Underskott i pensionsansvarsfonden	68 473	68 473
Rörliga aktiva		
Långfristiga fordringar		
Övriga fordringar	1 509	1 947
Långfristiga fordringar totalt	1 509	1 947

	2025	2024
Kortfristiga fordringar		
Fordringar mellan fonderna		
Fordringar mellan förmånsfondernas fonder	13 673	6 172
Kundfordringar		
Förmånsfondernas kundfordringar	19 351	10 748
Servicefondens kundfordringar	7 747	647
Resultatregleringar		
Förmånsfondernas resultatregleringar	18 759	14 046
Servicefondens resultatregleringar	7 126	14 366
Pensionsansvarsfondens resultatregleringar	122	41
Övriga fordringar		
Förmånsfondernas övriga fordringar	6 228	21 565
Pensionsansvarsfondens övriga fordringar	24 878	23 008
Betalda förskott		
Förmånsfondernas betalda förskott	429 781	374 977
Fordringar av kommunerna gällande inkomstrelaterad dagpenning	33	0
Lånefordringar	88	0
Kortfristiga fordringar totalt	527 786	465 571
Finansiella värdepapper		
Förmånsfondernas finansiella värdepapper	100 000	100 000
Finansiella värdepapper totalt	100 000	100 000
Kassa och bank		
Förmånsfondernas kassa och bank	1 642 571	1 713 446
Servicefondens kassa och bank	8 897	10 202
Pensionsansvarsfondens kassa och bank	65 026	10 387
Kassa och bank totalt	1 716 493	1 734 035
Folkpensionsanstaltens rörliga aktiva totalt	2 345 789	2 301 552
Folkpensionsanstaltens aktiva totalt	4 553 178	4 306 628

	2025	2024
Folkpensionsanstaltens passiva		
Eget kapital		
Fonder		
Förmånsfonderna		
Folkpensionsfonden		
Fonden vid årets början	-86 463	-83 653
Förändring i fonden	2 246	-2 811
Folkpensionsfonden totalt	-84 217	-86 463
Räkenskapsperiodens resultat	-2 246	2 811
Sjukförsäkringsfonden		
Fonden vid årets början	-787 708	-1 070 570
Förändring i fonden	131 230	282 862
Sjukförsäkringsfonden totalt	-656 479	-787 708
Räkenskapsperiodens resultat	-131 230	-282 862
Allmänna fonden för social trygghet		
Fonden vid årets början	-477	-477
Förändring i fonden	0	0
Allmänna fonden för social trygghet totalt	-477	-477
Räkenskapsperiodens resultat	0	0
Förmånsfonderna totalt	-874 648	-1 154 700
Servicefonden		
Fonden vid årets början	-4 484	-3 038
Förändring i fonden	107	-1 446
Servicefonden totalt	-4 377	-4 484
Räkenskapsperiodens resultat	-107	1 446
Pensionsansvarsfonden		
Fonden vid årets början	-949 901	-932 135
Förändring i fonden	-12 430	-17 766
Pensionsansvarsfonden totalt	-962 331	-949 901
Räkenskapsperiodens resultat	189 646	44 197
Fonderna totalt	-1 651 818	-2 063 442
Uppskrivningsfonderna		

	2025	2024
Förmånsfonderna		
Fonderna vid årets början		
Folkpensionsfonden	-34 784	-73 521
Sjukförsäkringsfonden	-31 293	-31 300
Allmänna fonden för social trygghet	-49	-49
Fonderna vid årets början totalt	-66 127	-104 870
Förändring i fonderna		
Folkpensionsfonden	8 012	38 736
Sjukförsäkringsfonden	224	7
Förändring i fonderna totalt	8 237	38 743
Uppskrivningsfonderna totalt	-57 890	-66 127
Fonden för verkligt värde		
Förmånsfonderna		
Fonderna vid årets början		
Folkpensionsfonden	-1 912	-2 617
Fonderna vid årets början totalt	-1 912	-2 617
Förändring i fonderna		
Folkpensionsfonden	-247	706
Förändring i fonderna totalt	-247	706
Pensionsansvarsfonden		
Fonden vid årets början	-541 757	-679 660
Förändring i fonden	-70 188	137 902
Fonden för verkligt värde totalt	-614 104	-543 669
Övrigt eget kapital		
Servicefonden		
Buffertmedel för Kanta-tjänsterna	-4 167	-4 167
Pensionsansvarsfonden		
Övrigt eget kapital	-566 046	-376 400
Övrigt eget kapital totalt	-570 213	-380 567
Folkpensionsanstaltens överskott (-)/underskott (+)	-56 064	234 408
Folkpensionsanstaltens eget kapital totalt	-2 950 089	-2 819 397

	2025	2024
Avsättningar		
Förmånsfonderna		
Rehabiliteringsavsättning		
Avsättning vid årets början	-47 217	-42 450
Förändring i avsättningen	-93 871	-89 796
Användning av medel	72 982	85 029
Rehabiliteringsavsättning totalt	-68 106	-47 217
Främmande kapital		
Långfristigt främmande kapital		
Förmånsfondernas långfristiga främmande kapital	-20 791	-20 884
Servicefondens långfristiga främmande kapital	-2 510	-2 010
Långfristigt främmande kapital totalt	-23 301	-22 894
Kortfristigt främmande kapital		
Erhållna förskott		
Inbetalda förskott till förmånsfonderna	-1 003 936	-1 038 530
Inbetalda förskott till servicefonden	-13 392	-13 054
Skulder mellan fonderna		
Skulder mellan fonderna, förmånsfonderna	-7 397	-1 827
Skulder mellan fonderna, servicefonden	-3 976	-2 195
Skulder mellan fonderna, pensionsansvarsfonden	-2 298	-2 148
Leverantörsskulder		
Förmånsfondernas leverantörsskulder	-14 342	-5 558
Servicefondens leverantörsskulder	-2 940	-3 706
Resultatregleringar		
Förmånsfondernas resultatregleringar	-102 255	-102 827
Servicefondens resultatregleringar	-2 734	-6 101
Övriga kortfristiga skulder till finansiärer		
Förmånsfondernas övriga kortfristiga skulder till finansiärer	-260 438	-150 570
Skuld för förskottsinnehållningar och källskatter	-87 587	-81 336

	2025	2024
Mellankonton	-1 447	-2 022
Övriga kortfristiga skulder		
Förmånsfondernas övriga kortfristiga skulder	986	897
Pensionsansvarsfondens övriga kortfristiga skulder	-9 924	-8 143
Kortfristigt främmande kapital totalt	-1 511 682	-1 417 120
Folkpensionsanstaltens främmande kapital totalt	-1 534 983	-1 440 014
Folkpensionsanstaltens passiva totalt	-4 553 178	-4 306 628

Noter till resultaträkningen och balansräkningen

1. Bokslutets uppbyggnad, grunder och värderingsprinciper

Enligt lagen om Folkpensionsanstalten ska Folkpensionsanstalten i sin bokföring i tillämpliga delar iaktta bokföringslagen, om inte något annat följer av nämnda lag. Enligt lagen är Folkpensionsanstaltens räkenskapsperiod ett kalenderår. Bokslutet, som omfattar balansräkning, resultaträkning och noter samt en verksamhetsberättelse, ska upprättas före utgången av mars året efter räkenskapsåret.

Folkpensionsanstaltens fonder är folkpensionsfonden, sjukförsäkringsfonden och allmänna fonden för social trygghet (förmånsfonder) samt servicefonden och pensionsansvarsfonden. Folkpensionsanstaltens resultaträkning och balansräkning presenteras i bokslutet tillsammans så att uppgifterna för folkpensionsfonden, sjukförsäkringsfonden och den allmänna fonden för social trygghet har sammanslagits. Utöver den kombinerade resultaträkningen och balansräkningen upprättas en separat resultaträkning och balansräkning för varje fond.

Trots att finansieringslösningarna ser olika ut för olika förmåner är FPA en helhet med en och samma bokföringsskyldighet. Då kan man skapa en helhetsbild av hur anstaltens resultat bildats och av dess ekonomiska ställning. Utifrån den sammanslagna resultaträkningen och balansräkningen räknas det ut ett netto för överföringar mellan fonderna. I bokslutet presenteras dessutom resultaträkningen och balansräkningen samt behövliga noter specifikt för varje fond.

FPA kan också ha andra lagstadgade uppgifter än sådana som anknyter till förmånsverksamhet, till exempel att ordna studerandehälsovård för högskolestuderande (lagen om studerandehälsovård för högskolestuderande).

Periodiseringsprinciper

Vad gäller principer för upprättande av bokslutet iakttas FPA:s etablerade bokföringssed samt prestationsprincipen och kontantprincipen. De mest väsentliga särdragen i FPA:s periodiseringsprinciper, som avviker från bokföringslagen, presenteras nedan.

Affärshändelser som berör förmåner bokförs enligt kontantprincipen på betalningsdagen. Ett undantag är dock användning av avsättning för rehabilitering som i enlighet med lagen om Folkpensionsanstaltens rehabiliteringsförmåner och rehabiliteringspenningförmåner i fråga om individuell rehabilitering bokförs enligt prestationsprincipen som en kostnad i resultaträkningen.

Förhandsfinansiering intäktsförs som intäkt från erhållna förskott enligt de förmånskostnader som finansieras.

Enligt lagen om skatteredovisning 532/1998 bokförs de sjukförsäkringsavgifter som ska redovisas till FPA enligt kontantprincipen enligt redovisningstidpunkten.

Hantering av verksamhetskostnader och fördelning av kostnader

Verksamhetskostnadernas andelar per fond fördelas med hjälp av ABC-kalkylen på basis av den arbetsmängd de orsakar i andelar som betalas ur folkpensionsfonden, sjukförsäkringsfonden och den allmänna fonden för social trygghet. De olika fondernas andelar av verksamhetskostnaderna ändras i regel inte under året utan först från ingången av följande år, om ändringarna förväntas vara väsentliga. Verksamhetskostnaderna fördelas mellan fonderna med hjälp av uppgifter om bokföringens utfall och ovan nämnda andelar av verksamhetskostnaderna både på månadsnivå och i bokslutet. Med hjälp av bokföringen kan man också påvisa de olika fondernas andelar av verksamhetskostnaderna.

Förmånsfondernas fastigheter och lokaler som skaffats före den 1 januari 2009 samt grundreparationer, avskrivningar och försäljningar av dessa hänförs i bokföringen till folkpensionsfonden och/eller sjukförsäkringsfonden. Investeringar i anläggningstillgångar samt avskrivningar och försäljningar av dessa som gjorts före den 1 januari 2009 hänförs i regel till folkpensionsfonden, sjukförsäkringsfonden och den allmänna fonden för social trygghet enligt de fördelningsandelar som baserar sig på den arbetsmängd som varje fonds förmåner orsakar. Om en investering klart gäller endast en del av fonderna

eller en enda fond hänförs den inklusive avskrivningarna emellertid bara till fonderna eller fonden i fråga.

Grundreparationer av fastigheter som ägs av pensionsansvarsfonden samt avskrivningar av dessa hänförs till pensionsfonden, sjukförsäkringsfonden och den allmänna fonden för social trygghet. I situationer av försäljning hänförs försäljningen av en fastighet som ägs av pensionsansvarsfonden enbart till pensionsansvarsfonden.

Projekt där FPA får en separat finansiering på 100 procent kan kostnaderna bokföras direkt som utgifter. Detta förfarande tryggar FPA:s finansiering, medan stora investeringsprojekt i övrigt endast kan finansieras genom avskrivningar, vilket fördröjer FPA:s finansiering avsevärt. Finansieringen ska säkerställas innan ett projekt inleds.

Med separat finansiering av verksamhetskostnader avses finansiering som inte kommer direkt från statens moment för verksamhetskostnader och vars användningsändamål har definierats då finansieringen beviljades. Finansieringen är således öronmärkt för ett visst ändamål. I detta fall ska den åtskiljas från FPA:s övriga verksamhetskostnader. Separat finansiering baserar sig alltid antingen på lag och/eller på ett avtal. FPA rekommenderar att förskottsfinansiering skaffas.

Värdering av egendom

Enligt lagen om Folkpensionsanstalten ska tillgångar i bokslutet tas upp till det belopp som styrelsen bestämmer, dock högst till gängse värde. Bestående aktiva, med undantag av placeringar, värderas i enlighet med bokföringslagen som anskaffningsutgifter med avdrag för avskrivningar. Avskrivningar beräknas enligt metoden för linjära avskrivningar. Fastigheternas värden har under tidigare år höjts med uppskrivningar.

Fastighetsaktier blir aktuella som föremål för uppskrivning främst då man på basis av dessa förvaltar lokaler vars värde tydligt bevaras, till exempel värdefulla stadsfastigheter. Grunden för värdet på en fastighetsaktie kan också vara en byggnad, även om direktägda

byggnader enligt 5 kap. 17 § i bokföringslagen inte är aktuella som föremål för uppskrivning. Eftersom uppskrivningar tidigare (före 31.12.1997) tilläts även i fråga om byggnader, kan uppskrivningar av byggnader med stöd av övergångsbestämmelsen hållas i kraft så länge som de är motiverade, det vill säga så länge som de villkor för uppskrivning som fastställts innan den nuvarande bokföringslagen trädde i kraft fortfarande uppfylls och den bokföringsskyldige fortfarande äger föremålet för uppskrivning.

Pensionsansvarsfondens medel utgör täckning för det långsiktiga pensionsansvaret, i huvudsak med en långsiktig placeringshorisont, så de tas i huvudsak upp i bestående aktiva i bokslutet. Medel som överförs till pensionsansvarsfonden värderas enligt gängse värde i enlighet med lagen om Folkpensionsanstalten. För konsekvensens skull värderas också förmånsfondernas och servicefondens placeringsegendom enligt gängse värde i bokslutet. Med gängse värde avses i fråga om offentligt noterade aktier och andelar slutkursen på årets sista handelsdag. Vad gäller övriga aktier och andelar samt fastigheter avses med gängse värde det försiktiga marknadsvärdet på årets sista dag. Vid bedömningen av marknadsvärdet utnyttjas vid behov bedömningar som gjorts av utomstående experter. Principen för FPA:s placeringsaktier är principen om genomsnittspris, det vill säga att man som anskaffningsutgift för de aktier som överläts betraktar medelvärdet för de faktiska anskaffningsutgifterna viktat med anskaffningsmängden. Pensionsansvarsfondens egentliga verksamhet är placeringsverksamhet och därmed är fastigheterna placeringsegendom. Förmånsfondernas egentliga verksamhet är förmånsverksamhet, så fastigheterna är anläggningstillgångar. Uppskrivningar och återföringar av dessa bokförs i fonden för verkligt värde i eget kapital. Nedskrivningar samt justering av nedskrivningar bokförs som kostnader i resultaträkningen. Försäljningsvinster och försäljningsförluster bokförs i resultaträkningen.

Leverantörsskulder i valuta och kundfordringar värderas enligt kursen på bokslutsdagen.

Avskrivningstider för anläggningstillgångar


IT-program	5 år	IT-investeringar i apparater och utrustning	4 år
Övriga maskiner och anordningar	5 år	Byggnader	30 år
Ombyggnad av verksamhetslokaler	5 år	Ombyggnader	20 år

Hantering av halvfärdiga anläggningstillgångar

Vid FPA bokförs ombyggnad av verksamhetslokaler samt från och med den 1 januari 2025 vissa investeringsprojekt i halvfärdiga anläggningstillgångar.

Hantering av halvfärdiga anläggningstillgångar

Folkpensionsanstaltens aktuarie- och ekonomiservicegrupp har fastställt följande fördelningsprincip för verksamhetskostnaderna per fond för 2025: folkpensionsfonden 10 procent, sjukförsäkringsfonden 37 procent, allmänna fonden för social trygghet 53 procent. Den verkliga fördelningen av avskrivningar per fond ändrar de fastställda procentsatserna i viss mån.



2. Folkpensionsanstaltens intäkter, 1 000 euro

	2025	2024
Folkpensionsfonden		
Statens andelar av pensionsförmånerna	2 620 935	2 678 160
Statens andelar av övriga förmåner	1 333 471	1 348 690
Statens andel av minimibeloppet av finansieringstillgångarna	-2 246	2 811
Folkpensionsfonden totalt	3 952 161	4 029 661
Sjukförsäkringsfonden		
Sjukförsäkringens dagpenningavgift	905 492	1 142 018
Arbetsgivarens sjukförsäkringsavgift	1 977 633	1 280 989
Statens andelar av arbetsinkomstförsäkringens förmåner	188 051	333 629
Arbetsinkomstförsäkring totalt	3 071 177	2 756 636
Sjukvårdsförsäkringens försäkringsavgifter	1 467 328	1 001 100
Regressbetalningar	236	343
Statens andelar av förmånerna	1 523 799	1 900 219
Erhållna EU-ersättningar	57 405	57 422
Återbetalningsavgift för utgifter för läkemedelsersättning	111 133	109 532
Sjukvårdsförsäkring totalt	3 159 901	3 068 615
Sjukförsäkringsfonden totalt	6 231 078	5 825 251
Allmänna fonden för social trygghet		
Försäkringspremieintäkter	94 000	167 300
Statens andelar av arbetslöshetsförmånerna	1 264 476	1 275 336
Statens andelar av det grundläggande utkomststödet	1 001 083	824 750
Statens andelar av övriga förmåner	3 885 631	4 156 984
Kommunernas andel av förmånerna	951 291	721 541
Ålands andel av förmånerna	12 244	12 648
Övriga intäkter till förmånerna	294	187
Allmänna fonden för social trygghet totalt	7 209 019	7 158 746
Förmånsfondernas förmånsintäkter totalt	17 392 258	17 013 657
Förmånsfondernas verksamhetsintäkter		
Förmånsfondernas verksamhetsintäkter	13 993	7 004
Förmånsfondernas verksamhetsintäkter totalt	13 993	7 004

	2025	2024
Statens andel av förmånsfondernas verksamhetskostnader	455 016	464 474
Servicefonden		
Verksamhetsintäkter	25 636	26 329
Intäkter av användningsavgifter	26 107	28 550
Servicefondens intäkter totalt	51 742	54 880
Pensionsansvarsfonden		
Försäkringspremieintäkter	67 048	66 189
Intäkter av anställdas pensionspremier	29 074	28 765
Arbetspensioner, intäkter av kostnadsfördelning	18 714	17 121
Arbetslöshetsförsäkringsfondens inbetalningar	2 512	2 922
Pensionsansvarsfondens intäkter totalt	117 347	114 997
Folkpensionsanstaltens finansiella intäkter och placeringsintäkter		
Förmånsfondernas placeringsintäkter	64	51
Förmånsfondernas finansiella intäkter	33 771	65 099
Servicefondens finansiella intäkter	178	439
Pensionsansvarsfondens placeringsintäkter	219 381	96 967
Pensionsansvarsfondens finansiella intäkter	4 357	5 048
Folkpensionsanstaltens finansiella intäkter och placeringsintäkter	257 751	167 603
Projekt med separat finansiering		
Intäkter av projekt med separat finansiering	1 717	1 667
Intäkter av projekt med separat finansiering	1 717	1 667
Hälso- och sjukvård för högskolestuderande		
Intäkter av hälso- och sjukvård för högskolestuderande	90 737	88 667
Intäkter av hälso- och sjukvård för högskolestuderande totalt	90 737	88 667
Folkpensionsanstaltens intäkter totalt	18 380 562	17 912 949

3. Förmånskostnader, 1 000 euro

	2025	2024
Folkpensionsfonden		
Folkpensioner	2 271 907	2 333 892
Familjepensioner	25 097	26 057
Betalningar till Lantbruksföretagarnas pensionsanstalt	722	1 095
Garantipension	319 948	312 704
Pensionsstöd	-12	-20
Fronttillägg	3 261	4 413
Bostadsbidrag för pensionstagare	652 956	685 253
Förmåner för personer med funktionsnedsättning	680 516	663 429
Övriga förmåner i folkpensionsfonden	11	27
Folkpensionsfonden totalt	3 954 406	4 026 850
Sjukförsäkringsfonden		
Arbetsinkomstförsäkring		
Sjukdagpenningar	927 545	1 011 150
Föräldradagpenningar	1 245 461	1 156 625
Rehabiliteringspenningar	196 600	241 770
Semesterkostnadsersättning till arbetsgivare	74 657	62 673
Kostnadsersättning till arbetsgivare för familjeledigheter	59 403	51 085
Sjukdagpenningar till FöPL-försäkrade	10 199	10 681
Betalningar till Lantbruksföretagarnas pensionsanstalt	2 534	3 768
Ersättningar som hänför sig till företagshälsovård	562 763	470 229
Arbetsinkomstförsäkring totalt	3 079 162	3 007 981
Sjukvårdsförsäkring		
Läkemedelsersättningar	1 976 165	1 898 031
Läkararvodesersättningar	162 237	139 248
Undersöknings- och vårdersättningar	9 770	4 015
Reseersättningar	371 439	351 048
Yrkesinriktad rehabilitering för personer med nedsatt funktionsförmåga	50 507	50 595

	2025	2024
Medicinsk rehabilitering för personer med svår funktionsnedsättning	311 629	292 128
Rehabilitering enligt prövning	181 260	190 119
Tilläggsutredningar om hälsotillstånd och arbetsförmåga	3	6
Betalningar av sjukvårdskostnader till Lantbruksföretagarnas pensionsanstalt	2 010	3 124
EU-ersättningar	57 468	57 447
Sjukvårdsförsäkring totalt	3 122 489	2 985 761
Sjukförsäkringsfonden totalt	6 201 651	5 993 742
Allmänna fonden för social trygghet		
Grunddagpenning	270 241	283 301
Arbetsmarknadsstöd	1 800 568	1 628 934
Alterneringsersättning	3	170
Omställningspenning	263	201
Barnvårdsstöd	239 371	252 308
Barnbidrag	1 375 521	1 385 697
Moderskapsunderstöd	8 938	10 467
Adoptionsbidrag	180	301
Underhållsstöd	183 580	182 646
Studieförmåner	1 014 537	832 085
Bostadsbidrag	1 227 968	1 676 930
Reseersättningar för frontveteraner	16	25
Militärunderstöd	22 946	20 687
Tolktjänst för personer med funktionsnedsättning	63 354	59 188
Socialvårdsavgifter för papperslösa	455	1 039
Temporär epidemiersättning	-5	-2
Elstöd	-1	21
Grundläggande utkomststöd	1 001 083	824 750
Allmänna fonden för social trygghet totalt	7 209 019	7 158 746
Förmånskostnader totalt	17 365 076	17 179 338

4. Placeringsintäkter och placeringskostnader samt finansiella intäkter och kostnader, 1 000 euro

	2025	2024
Folkpensionsfonden		
Dividendintäkter	64	51
Vinst från försäljning av placeringar	0	0
Ränteintäkter	3 029	3 619
Räntekostnader	-3	-2
Folkpensionsfonden totalt	3 090	3 668
Sjukförsäkringsfonden		
Vinst från försäljning av placeringar	0	0
Ränteintäkter	19 191	42 537
Räntekostnader	0	7
Sjukförsäkringsfonden totalt	19 191	42 544
Allmänna fonden för social trygghet		
Ränteintäkter	11 551	18 943
Räntekostnader	0	0
Allmänna fonden för social trygghet totalt	11 552	18 943
Servicefonden		
Ränteintäkter	178	439
Räntekostnader	0	0
Servicefonden totalt	178	439
Pensionsansvarsfonden		
Dividendintäkter	57 393	53 301
Vinst från försäljning av placeringar	161 988	43 665
Förlust från försäljning av placeringar	-6 540	-2 558
Hysesintäkter	2 678	2 605
Värdeförändringar av placeringar	19 008	-4 777
Ränteintäkter	1 679	2 443
Räntekostnader	0	-3
Pensionsansvarsfonden totalt	236 206	94 676

5. Personalkostnader, 1 000 euro

	2025	2024
Löner och arvoden	374 709	369 900
Förändring i semesterlöneskuld	1 431	2 581
Löner och arvoden totalt	344 704	341 929
Försäkringsavgifter enligt lagen om pensionsstiftelser	66 189	66 189
Lagstadgade lönebikostnader	10 596	9 828
Övriga lönebikostnader	17 065	17 924
Lönebikostnader totalt	93 850	93 941
Personalkostnader totalt	439 413	435 869
Ersättning för kostnaderna för projekt med separat finansiering	-31 436	-30 553
Antal anställda i medeltal	8245	8455
Fastanställda	7636	7718
Visstidsanställda	609	738
Beskattningsvärde av naturaförmåner i anslutning till löner	5 397	5 151
Löner och arvoden till styrelsen och direktörerna	785	848
Fullmäktigeledamöternas, styrelsens och revisorernas övriga kostnader		
Fullmäktigeledamöterna	0	0
Styrelsen	7	5
Revisorerna	79	118
Kostnader totalt	86	124
Månads- och mötesarvoden i FPA:s organ		
Fullmäktigeledamöterna		
Fullmäktiges ordförande:		
Månadsarvode 1.1.2025–30.9.2025	666,08 €	
Månadsarvode 1.10–31.12.2025	699,42 €	666,08 €

	2025	2024
Mötesarvode 1.1.2025–30.9.2025	166,52 €	
Mötesarvode 1.10–31.12.2025	174,85 €	166,52 €
Fullmäktigeledamöterna:		
Månadsarvode 1.1.2025–30.9.2025	532,87 €	
Månadsarvode 1.10–31.12.2025	559,53 €	532,87 €
Mötesarvode 1.1.2025–30.9.2025	133,22 €	
Mötesarvode 1.10–31.12.2025	139,88 €	133,22 €
Revisorerna		
Revisorsorganets verksamhet upphörde räkenskapsperioden 2024		
Revisorernas ordförande:		
Månadsarvode		461,13 €
Mötesarvode		133,22 €
Revisorerna:		
Månadsarvode		307,42 €
Mötesarvode		133,22 €
Styrelsen		
Styrelsens ordförande:		
Månadsarvode	900,00 €	900,00 €
Mötesarvode	300,00 €	300,00 €
Styrelseledamöterna:		
Månadsarvode	600,00 €	600,00 €
Mötesarvode	300,00 €	300,00 €
Personalrepresentanten:		
Månadsarvode	0,00 €	0,00 €
Mötesarvode	200,00 €	200,00 €

Under 2025 har styrelseledamöterna deltagit i styrelsens möten enligt följande: Vertti Kiukas, ordf. (16 gånger), Rami Lehto, viceordf. (16), Tuija Brax (13), Juha Rehula (16), Saana Siekkinen (15), Timo Sipilä (16), Riitta Särkelä (16), Laura Åvall (14), Tommi Toivola (11), Raimo Antila (16), Tuija Sarlin, personalrepresentant (13))

	2025	2024
Generaldirektörens och direktörernas löner		
Totalavlöningen för FPA:s direktörer fastställdes enligt följande:		
Generaldirektör Lasse Lehtonen från 1.6.2025	20 597,45 €/kk	20 095,07 €/kk
Direktör Kari-Pekka Mäki-Lohiluoma från 1.12.2025	20 597,45 €/kk	17 242,94 €/kk
Direktör Nina Nissilä från 1.6.2025	17 061,63 €/kk	16 645,49 €/kk

Totallönen inbegriper eventuell bilförmån. Därutöver har direktörerna telefonförmån. Rätten till kostförmån och företagshälsövård fastställs på samma sätt som för andra anställda.

6. Statens andel enligt 98 och 103 § i folkpensionslagen, 1 000 euro

	2025	2024
Finansieringstillgångar, netto 1.1	84 928	82 117
+ Intäkter totalt	2 372 652	2 424 926
Statens förskott för förmåner	2 308 041	2 359 482
Statens andel av verksamhetskostnaderna	61 521	61 776
Intäkter av tillgångar	3 090	3 668
- Kostnader totalt	2 362 347	2 426 515
Förmåner	2 297 737	2 361 071
Verksamhetskostnader	64 611	65 444
= Finansieringstillgångar, netto 31.12	95 233	80 528
- 3,5 % av räkenskapsperiodens kostnader	82 682	84 928
= Fondens underskott (-) eller överskott (+)	12 551	-4 400
= Skuld till staten för verksamhetskostnader	1 545	
= Fordran på staten för verksamhetskostnader		-286
Statens andel av minimibeloppet av finansieringstillgångarna	2 246	-2 811
Underskott (-) eller överskott (+) i förskott på förmåner	10 305	-1 589

7. Sjukförsäkringsfonden, kassaflödesanalys, 1 000 euro

	2025	2024
Sjukförsäkring		
Försäkringspremieintäkter	4 350 454	3 424 107
Regressbetalningar	236	343
Statens andelar av förmånerna	1 711 850	2 233 847
Erhållna EU-ersättningar	57 405	57 422
Övriga intäkter	111 133	109 532
Förmåner	-6 201 651	-5 993 742
Förändring i förskottsbetalningar	-7 399	-2 827
= Kassaöverskott/-underskott I	22 028	-171 318
Skuld till staten/fordran på staten för förmåner, förändring	82 959	-79 049
Intäkter av tillgångar	19 191	42 544
= Kassaöverskott/kassaunderskott II	124 178	-207 823
Statens andel av verksamhetskostnaderna	69 788	84 218
Verksamhetskostnader	-228 747	-236 366
= Kassaöverskott/kassaunderskott III	-34 781	-359 971
Skuld till staten/fordran på staten för verksamhetskostnader, förändring	-4 175	5 848
= Kassaöverskott/kassaunderskott IV	-38 956	-354 123
Förändring i kapitalet	0	0
Förändring i tillgångarna	964	-671
Förändring i kortfristiga skulder/fordringar	-9 462	5 698
Kassa och bank 1.1	823 077	1 172 173
Kassa och bank 31.12	-775 623	-823 077
=	0	0

8. Allmänna fonden för social trygghet, kassaflödesanalys, 1 000 euro

	2025	2024
Allmänna fonden för social trygghet		
Statens andelar av förmånerna	6 232 090	6 336 791
Kommunernas andelar	951 291	721 541
Löntagarnas arbetslöshetsförsäkringspremie	94 000	167 300
Övriga intäkter	22 375	21 780
Förmåner	-7 299 756	-7 247 412
Förändring i förskottsbetalningar	4 018	1 363
= Kassaöverskott/kassaunderskott I	4 018	1 363
Skuld till staten/fordran på staten för förmåner, förändring	12 204	-42 581
Skuld till kommunerna/fordran på kommunerna, förändring	-33	0
Skuld till sysselsättningsfonden/fordran på sysselsättningsfonden, förändring	92	0
Intäkter av tillgångar	11 552	18 943
= Kassaöverskott/kassaunderskott II	27 834	-22 274
Statens andel av verksamhetskostnaderna	323 707	318 480
Verksamhetskostnader	-335 259	-337 424
= Kassaöverskott/kassaunderskott III	16 282	-41 217
Skuld till staten/fordran på staten för verksamhetskostnader, förändring	7 227	380
= Kassaöverskott/kassaunderskott IV	23 509	-40 838
Förändring i tillgångarna	8 991	-1 681
Förändring i kortfristiga skulder/fordringar	-32 896	37 510
Kassa och bank 1.1	611 165	616 174
Kassa och bank 31.12	-610 769	-611 165
=	0	0

9. Pensionsansvarsfondens bidragskalkyl, 1 000 euro

	2025	2024
Fullt pensionsansvar 31.12	2 636 525	2 567 300
Täckningsprocent	36,5 %	37,0 %
Ansvar som minst ska täckas 31.12	962 331	949 901
Förändring	12 430	17 766
Andel täckt med arbetstagarnas avgifter 31.12	126 251	118 263
Förändring	7 988	4 708
Ökning/minskning i pensionsansvarsfondens täckning	12 430	17 766
Bidrag		
Personalpensioner	139 341	135 951
Pensioner betalda av VILMA-institutioner	12 316	11 811
Ökning av pensionsansvarsfondens täckning	12 430	17 766
Pensionsansvarsfondens övriga kostnader	-180	-52
VILMA-gottgörelser	18 714	17 121
De anställdas pensionsavgifter	29 074	28 765
Intäkter av tillgångar utan värdeförändringar och försäljningsvinster	61 750	58 345
Sysselsättningsfondens inbetalningar	2 512	2 922
Kostnader som täcks med bidrag	51 858	58 322
Bidrag exkl. aktieöverföring från Kava 31.12	67 048	66 189
Överföring av aktier från folkpensionsfonden (minimum)	0	0

10. Anläggningstillgångar och övriga långfristiga placeringar, 1 000 euro

Anläggningstillgångar som förvärvats under räkenskapsåret avskrevs under tidigare år som engångsavskrivning med stöd av 19 § i folkpensionsförordningen. Avskrivningarna ingick i folkpensionsfondens och sjukförsäkringsfondens övriga verksamhetskostnader. Från och med bokslutet för 2003 görs avskrivningar på anläggningstillgångar enligt plan. Från och med bokslutet för 1998 görs inga avskrivningar på sådana anläggningstillgångar som inte utsätts för slitage.

	2025	2024
Pensionsansvarsfondens fastigheter		
Anskaffningsutgift 1.1	36 383	36 383
Akkumulerade nedskrivningar	-12 283	-12 283
Uppskrivningar i räkenskapsperiodens början	34 650	28 225
Balansvärde 1.1	58 750	52 325
Ökning under räkenskapsperioden	0	0
Minskning under räkenskapsperioden	0	0
Nedskrivningar under räkenskapsperioden	0	0
Uppskrivningar under räkenskapsperioden	0	9 925
Återföring av uppskrivningar under räkenskapsperioden	-1 200	-3 500
Balansvärde 31.12	57 550	58 750
Förmånsfondernas fastigheter		
Anskaffningsutgift 1.1	32 131	32 131
Akkumulerade avskrivningar i räkenskapsperiodens början	-30 277	-30 182
Uppskrivningar i räkenskapsperiodens början	30 324	69 024
Balansvärde 1.1	32 177	70 972
Ökning under räkenskapsperioden	4 705	0
Minskning under räkenskapsperioden	-11 887	0
Avskrivningar som hänför sig till minskning	7 182	0
Avskrivningar under räkenskapsperioden	0	-95
Återföring av uppskrivningar under räkenskapsperioden	-7 310	-38 700
Balansvärde 31.12	24 867	32 177
Förmånsfondernas dataprogram		
Anskaffningsutgift 1.1	36 448	34 581

	2025	2024
Akkumulerade avskrivningar i räkenskapsperiodens början	-25 894	-22 094
Balansvärde 1.1	10 554	12 487
Ökning under räkenskapsperioden	0	1 867
Minskning under räkenskapsperioden	0	0
Avskrivningar som hänför sig till minskning	0	0
Avskrivningar under räkenskapsperioden	-3 716	-3 800
Balansvärde 31.12	6 837	10 554
Ombyggnad		
Anskaffningsutgift 1.1	100 295	94 615
Akkumulerade avskrivningar i räkenskapsperiodens början	-65 551	-60 401
Balansvärde 1.1	34 744	34 215
Ökning under räkenskapsperioden	9 077	5 680
Minskning under räkenskapsperioden	0	0
Avskrivningar som hänför sig till minskning	3 641	81
Avskrivningar under räkenskapsperioden	-5 646	-5 231
Balansvärde 31.12	41 817	34 744
Förskottsbetalningar		
Förskottsbetalningar 1.1	14 575	8 754
Förändring i förskottsbetalningar	-8 237	5 821
Förskottsbetalningar 31.12	6 338	14 575
Maskiner och inventarier		
Anskaffningsutgift 1.1	47 395	42 927
Akkumulerade avskrivningar i räkenskapsperiodens början	-31 519	-23 903
Balansvärde 1.1	15 876	19 024
Ökning under räkenskapsperioden	6 720	4 512
Minskning under räkenskapsperioden	-1 158	-44
Avskrivningar som hänför sig till minskning	1 101	36
Avskrivningar under räkenskapsperioden	-7 656	-7 651
Balansvärde 31.12	14 883	15 876

	2025	2024
Servicefondens anläggningstillgångar		
Anskaffningsutgift 1.1	32 215	28 595
Akkumulerade avskrivningar i räkenskapsperiodens början	-21 713	-17 792
Balansvärde 1.1	10 501	10 803
Ökning under räkenskapsperioden	4 423	3 620
Minskning under räkenskapsperioden	0	0
Avskrivningar som hänför sig till minskning	0	0
Avskrivningar under räkenskapsperioden	-4 597	-3 921
Balansvärde 31.12	10 327	10 501
Aktier bland anläggningstillgångar (kontorsaktier)		
Anskaffningsutgift 1.1	72 918	73 722
Akkumulerade avskrivningar i räkenskapsperiodens början	-69 829	-69 760
Akkumulerade nedskrivningar	376	-428
Uppskrivningar i räkenskapsperiodens början	35 803	35 846
Balansvärde 1.1	39 269	39 381
Ökning under räkenskapsperioden	590	81
Minskning under räkenskapsperioden	-6 248	-885
Avskrivningar som hänför sig till minskning	0	0
Återföring av uppskrivningar under räkenskapsperioden	-928	-43
Uppskrivningar under räkenskapsperioden	1	0
Nedskrivningar under räkenskapsperioden	4 499	804
Balansvärde 31.12	37 088	39 338

11. Övriga placeringar, 1 000 euro

	2025	2024
FOLKPENSIONSFRONDEN		
Aktier		
Balansvärde 1.1	2 466	3 171
Anskaffningsvärde 1.1	554	554
Uppskrivningar 1.1	1 912	2 617
Akkumulerade nedskrivningar 1.1	0	0
<i>Förändringar</i>		
Ökning i anskaffningsvärde	0	0
Minskning i anskaffningsvärde	0	0
Uppskrivningar som hänför sig till minskning	0	0
Nedskrivningar som hänför sig till minskning	0	0
Uppskrivningar	1 075	723
Nedskrivningar	0	0
Återföring av nedskrivningar	-828	-1 429
Justering av nedskrivningar	0	0
Balansvärde 31.12	2 713	2 466
Anskaffningsvärde 31.12	554	554
Uppskrivningar 31.12	2 159	1 912
Akkumulerade nedskrivningar 31.12	0	0
SJUKFÖRSÄKRINGSFRONDEN		
Räntefonder		
Balansvärde 1.1	0	0
Anskaffningsvärde 1.1	0	0
Uppskrivningar 1.1	0	0
Akkumulerade nedskrivningar 1.1	0	0
<i>Förändringar</i>		
Ökning i anskaffningsvärde	0	0
Minskning i anskaffningsvärde	0	0
Uppskrivningar som hänför sig till minskning	0	0

	2025	2024
Nedskrivningar som hänför sig till minskning	0	0
Uppskrivningar	0	0
Nedskrivningar	0	0
Återföring av nedskrivningar	0	0
Justering av nedskrivningar	0	0
Balansvärde 31.12	0	0
Anskaffningsvärde 31.12	0	0
Uppskrivningar 31.12	0	0
Ackumulerade nedskrivningar 31.12	0	0
PENSIONSANSVARSFONDEN		
Aktier, internationella aktiefonder, kapitalfonder och fastighetsfonder		
Balansvärde 1.1	1 236 674	1 351 857
Anskaffningsvärde 1.1	845 170	803 129
Uppskrivningar 1.1	490 441	641 666
Ackumulerade nedskrivningar 1.1	98 937	92 939
<i>Förändringar</i>		
Ökning i anskaffningsvärde	290 773	62 893
Minskning i anskaffningsvärde	-164 876	-20 853
Uppskrivningar som hänför sig till minskning	-175 366	-42 353
Nedskrivningar som hänför sig till minskning	0	0
Uppskrivningar	466 566	302 283
Nedskrivningar	-32 357	-27 394
Återföring av nedskrivningar	-223 491	-411 155
Justering av nedskrivningar	51 948	21 396
Balansvärde 31.12	1 449 871	1 236 674
Anskaffningsvärde 31.12	971 067	845 170
Uppskrivningar 31.12	558 150	490 441
Ackumulerade nedskrivningar 31.12	79 346	98 937

	2025	2024
Räntefonder		
Balansvärde 1.1	481 016	417 342
Anskaffningsvärde 1.1	476 087	420 531
Uppskrivningar 1.1	16 666	9 768
Ackumulerade nedskrivningar 1.1	11 736	12 958
<i>Förändringar</i>		
Ökning i anskaffningsvärde	13 580	75 762
Minskning i anskaffningsvärde	-11 066	-20 206
Uppskrivningar som hänför sig till minskning	-77	-791
Nedskrivningar som hänför sig till minskning	794	188
Uppskrivningar	12 065	15 362
Nedskrivningar	-7 976	-12 142
Återföring av nedskrivningar	-8 309	-7 673
Justering av nedskrivningar	6 598	13 175
Balansvärde 31.12	486 625	481 016
Anskaffningsvärde 31.12	478 600	476 087
Uppskrivningar 31.12	20 345	16 666
Ackumulerade nedskrivningar 31.12	12 320	11 736

12. Aktier och andelar

Förteckning över de bolag där Folkpensionsanstalten har ett innehav som överstiger 2 miljoner euro (marknadsvärde) 31.12

Antal aktier, st.

	31.12.2025	31.12.2024
Elisa Abp A	103 488	103 488
Fortum Abp	3 572 896	6 430 896
Huhtamäki Abp	400 000	400 000
Kesko Oyj B	741 000	741 000
Metso Oyj	1 704 158	1 704 158
Neste Oil Abp	6 100 272	6 100 272
Nokia Abp	4 288 896	4 288 896
Nordea Bank Abp	3 107 343	5 293 343
Oriola Abp B*	1 991 481	
Orion Oyj B	679 367	1 010 368
Outokumpu Oyj	8 388 652	8 388 652
Sampo Abp**	790 400	158 080
Stora Enso Oyj A	23 825 086	23 825 086
Telia Company AB	997 327	997 327
UPM-Kymmene Oyj	1 173 690	1 173 690
Valmet Abp	526 188	526 188
Wärtsilä Oyj Abp	1 751 230	3 912 230

* Värdet på innehavet underskrider 2 miljoner euro i slutet av 2024

** Bolaget genomförde en aktiesplittring på 1:4 i form av en aktieemission utan vederlag 5.2.2025

12. Aktier och andelar, del 2

FOLKPENSIONSANSALTEN

FOLKPENSIONSANSALTENS INNEHAV PÅ 20–100 % I FASTIGHETS- OCH BOSTADSAKTIEBOLAG

Bokslutsuppgifter 31.12.2025

Hemort	Bolag	Ägarandel %	Bolagets eget kapital €	Bolagets vinst/förlust €
FORSSA	Asunto Oy Forssan Karhunpesä	44,05	1 650 234,70	44,67
HAAPAJÄRVI	Kiinteistö Oy Haapavarpu	34,21	556 378,05	-4 511,58
FREDRIKSHAMN	Kiinteistö-osakeyhtiö Haminan Teräskulma	22,92		<i>ingen bolagsstämma före 10.12.2025</i>
HEINOLA	Kiinteistö Oy Heinolan Virtakatu 9	100,00	1 781 264,59	4 536,91
HELSINGFORS	Kiinteistö Oy Sectagoona	100,00	4 242 276,83	-23 146,47
VITTIS	Kiinteistö Oy Karpintie 8	59,64	752 116,64	-1 202,85
HYVINGE	Kiinteistö Oy Oikokuja	32,98	5 811 791,92	0,04
IDENSALMI	Kiinteistö Oy Iisalmen Päiviönkatu 14	100,00	1 212 815,69	1 929,54
ENARE	Asunto Oy Ivalon Venevalkama	23,20	570 550,30	0,00
JOENSUU	Joensuun Metsätalo Oy	21,45	355 543,43	42 565,80
JÄMSÄ	Kiinteistö Oy Jämsän Keskuskatu 6	21,24	1 089 116,23	1 607,57
KAJANA	Kiinteistö Oy Kajaanin Keskuspuisto	58,06	1 458 511,79	-68,31
KANKAANPÄÄ	Kiinteistö Oy Järvi-Jussi	31,17	1 131 557,12	0,00
KANNUS	Kiinteistö Oy Kannuksen Torinkulma	53,97	807 323,78	-469,33


Hemort	Bolag	Ägarandel %	Bolagets eget kapital €	Bolagets vinst/förlust €
KAUHAJOKI	Kiinteistö Oy Topeeka 24	23,84	1 300 165,25	41,15
KAUSTBY	Kiinteistö Oy Kelankulma	49,06	807 323,78	-469,33
KEMI	Kiinteistö Oy Kemin Klubinkulma	23,76	1 030 192,51	1 626,71
KERIMÄKI	Kiinteistö Oy Kerimäen Liikekeskus	27,34	689 151,91	2 463,12
KARLEBY	Kiinteistö Oy Kokkolan Torikatu 16 Fast Ab	29,67	2 128 754,21	15,81
KOTKA	Kiint. Oy Keskuskatu 7	40,47	3 846 338,30	29,80
KUHMO	Kiinteistö Oy Kuhmon Kela	38,76	1 097 227,90	5 669,55
KUUSAMO	Asunto Oy Kitkankartano	22,44	1 028 576,39	0,46
LEPPÄVIRTA	Kiinteistö Oy Leppävirran Liikekulma	38,79	1 181 264,89	-17 494,96
LOJO	Kiinteistö Oy Lohjan Kauppatori	59,77	2 085 837,07	43,59
LOPPI	Kiinteistö Oy Lopen Kauppatie	44,70	713 265,09	0,00
LUUMÄKI	Kiinteistö Oy Luumäen Apteekinkulma	34,30	474 114,41	729,45
S:T MICHEL	Kiinteistö Oy Säästömikko	49,80	1 366 399,45	43 268,94
MUONIO	Kiinteistö Oy Muonion Erkin Kulma	78,57	387 231,25	-109,60
NOKIA	Kiinteistö Oy Nokian Pirkkalaistori	30,48	771 550,48	-4 730,56
ORIVESI	Kiinteistö Oy Oriveden Kotikontu	35,26	828 392,42	-1 350,32
OULAIS	Kiinteistö Oy Lanttikela	21,93	677 925,38	0,00

Hemort	Bolag	Ägarandel %	Bolagets eget kapital €	Bolagets vinst/förlust €
PARIKKALA	Kiinteistö Oy Liikepiha	23,60	279 656,05	9 406,66
PIEKSÄMÄKI	Kiinteistö Oy Pieksämäen Torihovi	66,83	1 238 076,36	-3 504,39
JAKOBSTAD	Bostads Ab Kvarnbacksgatan 10 i Jakobstad Asunto Oy	20,66	1 052 741,99	41,57
BJÖRNEBORG	Kiinteistö Oy Palojoenkulma	30,82	5 313 300,51	8 680,90
BORGÅ	Kiinteistö Oy Porvoon Kaivopuisto	41,33	2 142 238,73	27,34
BRAHESTAD	Kiint. Oy Raahen Raatihuoneenpuisto	40,55	1 257 807,41	0,00
RAUMO	Kiinteistö Oy Nortamonkatu 24	67,30	2 783 317,78	-10 959,27
RIIHIMÄKI	Kiinteistö Oy Riihimäen Jarrumiehenkatu 10	40,42	2 041 796,86	-5 320,40
ROVANIEMI	Kiinteistö Oy Vilhontalo	24,07	3 219 937,81	0,00
SALO	Kiinteistö Oy Hämeentie 18	100,00	160 276,90	-1 735,36
SASTMOLA	Asunto Oy Marttilankatu 23	24,94	688 072,58	2 613,97
NYSLOTT	Asunto Oy Jalavajousi	23,80	5 480 193,16	-46 798,64
SIILINJÄRVI	Siilinjärven Kauppapuisto Oy	36,78	3 727 927,30	3 735,54
SODANKYLÄ	Asunto Oy Sodankylän Kaivola	30,81	877 969,27	0,00
SOMERO	Asunto Oy Jukolanhovi	21,27	346 150,58	26,42
SOTKAMO	Asunto Oy Sotkamon Seppälä	31,39	924 225,25	1 313,35
SUOLAHTI	Kiinteistö Oy Suolahden Kellosepänkatu 21	32,03	561 999,53	-27 308,79
SUOMUSSALMI	Kiinteistö Oy Suomussalmen Uitonkulma	24,79	1 987 174,78	3 978,42

hösten

Hemort	Bolag	Ägarandel %	Bolagets eget kapital €	Bolagets vinst/förlust €
TAIVALKOSKI	Kiinteistö Oy Sähkökela	35,26	192 827,09	-6 894,87
TAMMERFORS	Sini-Kulma Oy	50,10	6 422 145,95	0,00
TORNEÅ	Kiinteistö Oy Laivurinkela	53,19	440 429,30	39,34
NYSTAD	Kiinteistöosakeyhtiö Uudenkaupungin Itä-Tulli	64,33	1 697 809,69	-4 950,18
VAALA	Kiinteistö Oy Vaalan Torinkulma	40,70	456 900,03	1 986,73
VANDA	Kiinteistö Oy Myyrinmarja	27,74	4 482 601,50	-4 859,22 jul
VANDA	Kiinteistö Oy Korson Toimistokeskus	22,89	5 971 688,04	-23 733,59
VARKAUS	Kiinteistö Oy Varkauden Kelankulma	65,85	334 547,76	103,44
VARPAISJÄRVI	Kiinteistö Oy Varpakulma	35,84	467 265,32	-20 623,68
VESANTO	Kiinteistö Oy Vesannon-Savo	34,44	695 212,02	0,00
VICHTIS	Kiinteistö Oy Nummelan Linja-autoasema	22,02	3 367 666,59	5 449,33
VIITASAARI	Kiinteistö Oy Viitasaaren Saarikeskus	31,92	1 148 160,93	4 587,99
ÖVERTORNEÅ	Kiinteistö Oy Ylitornion Liiketalo	27,25	971 670,30	11 745,49
YLÖJÄRVI	Kiinteistö Oy Ylöjärven Mikkola	20,84	2 898 250,04	-1 801,90
		63 kpl	105 463 229,17	-53 734,00

Siffrorna är tagna från de bokslutsuppgifter som bostadsaktiebolagen har uppgett. Bostadsaktiebolagens bokslutsuppgifter är tillgängliga från systemet för hantering av fastighetsdata.



13. Övriga fordringar, 1 000 euro

	2025	2024
Väsentliga poster bland övriga fordringar		
Fordringar på staten	2 923	18 360
Fordringar för EU-ersättningar	3 084	2 969
Fordringar på VILMA-institutioner	7 738	7 549
Fordringar på Keva för tjänstepensioner	17 140	15 459
Övriga fordringar	221	237
Övriga fordringar totalt	31 106	44 573

14. Förskottsbetalningar, 1 000 euro

	2025	2024
Väsentliga poster bland förskottsbetalningar		
Förskott till arbetsplatskassor	3 037	2 896
Förskott till apotek	125 656	123 521
Förskott för studiestöd	93 943	58 290
Förskott för bostadsbidrag	81 858	119 759
Förskott för arbetslöshetsförmåner	5 244	9 974
Förskott för föräldradagpenning	7 853	3 099
Förskott för grundläggande utkomststöd	47 297	43 744
Förskott för pensioner	51 474	52
Förskott för sjukdagpenning	3 942	4 380
Förskott för rehabiliteringsavgift	2 498	3 248
Förskott för rehabiliteringspenning	2 119	796
Förskott för sjukvårdsersättning	2 196	1 963
Förskott för militärunderstöd	1 742	1 496
Övriga förskott för förmånsfonder	921	2 555
Förskottsbetalningar totalt	429 781	374 977

15. Eget kapital, 1 000 euro

	2025	2024
Folkpensionsfonden		
Eget kapital		
Fonden vid årets början	86 463	83 653
Förändring i fonden	-2 246	2 811
Fonden totalt	84 217	86 463
Uppskrivningsfond		
Uppskrivningsfond vid årets början	34 784	73 521
Förändring i uppskrivningsfonden	-8 012	-38 736
Uppskrivningsfonden totalt	26 772	34 784
Fonden för verkligt värde		
Fonden för verkligt värde vid årets början	1 912	2 617
Fonden för verkligt värde, förändring	247	-706
Fonden för verkligt värde totalt	2 159	1 912
Eget kapital totalt	113 148	123 159
Sjukförsäkringsfonden		
Eget kapital		
Fonden vid årets början	787 708	1 070 570
Förändring i fonden	-131 230	-282 862
Fonden totalt	656 479	787 708
Uppskrivningsfond		
Uppskrivningsfond vid årets början	31 293	31 300
Förändring i uppskrivningsfonden	-224	-7
Uppskrivningsfonden totalt	31 069	31 293
Fonden för verkligt värde		
Fonden för verkligt värde vid årets början	0	0
Fonden för verkligt värde, förändring	0	0
Fonden för verkligt värde totalt	0	0
Eget kapital totalt	687 548	819 002

	2025	2024
Allmänna fonden för social trygghet		
Eget kapital		
Fonden vid årets början	477	477
Förändring i fonden	0	0
Fonden totalt	477	477
Uppskrivningsfond		
Uppskrivningsfond vid årets början	49	49
Förändring i uppskrivningsfonden	0	0
Uppskrivningsfonden totalt	49	49
Fonden för verkligt värde		
Fonden för verkligt värde vid årets början	0	0
Fonden för verkligt värde, förändring	0	0
Fonden för verkligt värde totalt	0	0
Eget kapital totalt	526	526
Servicefonden		
Eget kapital		
Fonden vid årets början	4 484	3 038
Förändring i fonden	-107	1 446
Fonden totalt	4 377	4 484
Buffertmedel för Kanta-tjänsterna		
Buffertmedel för Kanta-tjänsterna vid årets början	4 177	4 177
Buffertmedel för Kanta-tjänsterna, förändring	-10	-10
Buffertmedel för Kanta-tjänsterna totalt	4 167	4 167
Eget kapital totalt	8 544	8 651
Pensionsansvarsfonden		
Eget kapital		
Fonden vid årets början	949 901	932 135
Förändring i fonden	12 430	17 766

	2025	2024
Fonden totalt	962 331	949 901
Övrigt eget kapital		
Övrigt eget kapital	566 046	376 400
Övrigt eget kapital totalt	566 046	376 400
Fonden för verkligt värde		
Fonden för verkligt värde vid årets början totalt	541 757	679 660
Fonden för verkligt värde, förändring totalt	70 188	-137 902
Fonden för verkligt värde totalt	611 945	541 757
Eget kapital totalt	2 140 323	1 868 059
Folkpensionsanstaltens eget kapital totalt	2 950 089	2 819 397

16. Rehabiliteringsavsättning, 1 000 euro

	2025	2024
Individuell rehabilitering		
Avsättning vid årets början	27 051	23 064
Ökning i avsättningen under räkenskapsperioden	80 800	83 600
Användning av avsättningen under räkenskapsperioden	-67 724	-79 613
Individuell rehabilitering totalt	40 127	27 051
Utvecklingsprojekt inom rehabiliteringen		
Avsättning vid årets början	15 190	13 865
Ökning i avsättningen under räkenskapsperioden	4 940	4 171
Användning av avsättningen under räkenskapsperioden	-2 718	-2 846
Utvecklingsprojekt inom rehabiliteringen totalt	17 413	15 190
Forskning och utveckling		
Avsättning vid årets början	4 976	5 521
Ökning i avsättningen under räkenskapsperioden	3 266	2 025

	2025	2024
Användning av avsättningen under räkenskapsperioden	-1 815	-2 570
Forskning och utveckling totalt	6 428	4 976
Försök med läkemedelskredit		
Avsättning vid årets början	0	0
Ökning i avsättningen under räkenskapsperioden	4 864	0
Användning av avsättningen under räkenskapsperioden	-726	0
Försök med läkemedelskredit totalt	4 138	0
REHABILITERINGSAVSÄTTNING TOTALT 31.12.2025	68 106	47 217
Förändring i avsättningen totalt	-20 889	-4 767
Avsatta medel som är bundna av beslut	33 169	26 366

17. Långfristigt främmande kapital, 1 000 euro

	2025	2024
Skuld till staten för verksamhetskostnader	19 282	18 937
Skuld för säkerheter för utkomststødet	1 509	1 947
Servicefondens långfristiga lån	2 510	2 010
Långfristigt främmande kapital totalt	23 301	22 894

18. Erhållna förskott, 1 000 euro

	2025	2024
Väsentliga poster bland erhållna förskott		
Statens förskottsbetalningar för fronttillägg	1 179	1 174
Statens förskottsbetalningar för förmåner för personer med funktionsnedsättning	1 729	2 458
Statens förskottsbetalningar för bostadsbidrag för pensionstagare	63 222	54 541
Statens förskottsbetalningar för folkpensionsfondens övriga förmåner	246 861	255 819
Statens förskottsbetalningar för garantipension	3 307	0
Statens förskott för sjukförsäkringsfondens förmåner	16 274	14 502
Statens förskottsbetalningar för arbetsmarknadsstödet	117 523	115 827
Statens förskottsbetalningar för grunddagpenningen	9 377	17 546
Statens förskottsbetalningar för studiestødet	166 826	125 533
Statens förskottsbetalningar för bostadsbidraget	134 263	187 545
Statens förskottsbetalningar för det grundläggande utkomststødet	178 700	161 200
Statens förskottsbetalningar för tolktjänsten för personer med funktionsnedsättning	5 182	8 426
Statens förskottsbetalningar för barnbidrag	2 798	13 192
Statens förskottsbetalningar för underhållsstød	3 143	3 023
Statens förskottsbetalningar för militärunderstödet	5 335	5 959
Statens förskottsbetalningar för studerandehälsovården	29 008	28 901
Statens förskottsbetalningar för övriga förmåner	586	1 495
Minimibeloppet av finansiering av arbetsmarknadsstödet	14 489	35 838
Inbetalda förskott till servicefonden	13 392	13 054
Övriga förskott	2 380	2 352
Minimibeloppet av finansiering av grunddagpenning	1 754	3 200
Erhållna förskott totalt	1 017 328	1 051 584

19. Resultatregleringar och kortfristiga skulder, 1 000 euro

	2025	2024
Väsentliga poster bland resultatregleringar		
Semesterlöneskuld	93 523	91 657
Resultatregleringar för förmåner	5 700	6 200
Förmånsfondernas övriga resultatregleringar	3 033	1 093
Servicefondens övriga resultatregleringar	2 734	6 101
Resultatregleringar totalt	104 989	108 928
Övriga kortfristiga skulder, väsentliga poster	2025	2024
Övriga kortfristiga skulder till finansiärer totalt	260 438	150 570
Skuld för förskottsintehållningar och källskatter totalt	87 587	81 336
Mellankonton totalt	1 447	2 022
Övriga kortfristiga skulder totalt	8 939	7 246
Kortfristiga skulder totalt	358 411	241 174

Säkerheter, ansvarsförbindelser och arrangemang utanför balansräkningen

20. Pensionsansvarsfonden, 1 000 euro

	2025	2024
Pensionsansvar för personalen	2 636 525	2 567 300
Minimitäckning	962 331	949 901
Täckning genom de anställdas pensionspremier	126 251	118 263
Täckning genom bidrag och intäkter	836 081	831 638
Underskott i pensionsansvarsfonden	68 473	68 473
Pensionsansvarsfondens uppskrivningsfond	611 945	541 757
Andel av det totala pensionsansvaret utanför fonden	1 674 193	1 617 399

21. Leasingansvar, 1 000 euro

	2025	2024
Leasingansvar för it-utrustning		
Betalningar under nästa räkenskapsperiod	9 058	9 554
Betalningar under senare räkenskapsperioder	12 421	13 358
Leasingansvar för it-utrustning totalt	21 479	22 912

22. Betalningsförbindelser för grundläggande utkomststöd, 1 000 euro

	2025	2024
Betalningsförbindelser för grundläggande utkomststöd		
Betalningar under nästa räkenskapsperiod	5 052	4 847
Betalningar under senare räkenskapsperioder	135 184	123 959
Betalningsförbindelser för grundläggande utkomststöd totalt	140 236	128 807

23. Förmåner som gått till återkrav, 1 000 euro

	2025	2024
Förmån		
Arbetslöshetsförmåner	36 551	36 329
Allmänt bostadsbidrag	43 660	42 422
Studiestöd	6 796	6 659
Pensioner och förmåner för personer med funktionsnedsättning	3 609	3 825
Övriga förmåner	37 892	31 630
Totalt	128 509	120 865

Obs!

Regressindrivning ingår inte

* Ingår i arbetslöshetsförmånerna: 'Integrationsstöd', 'Utbildningsstöd', 'Rörlighetsunderstöd', 'Grund-

dagpenning', 'Arbetsmarknadsstöd', 'Alterneringersättning', 'Omställningspenning'

** I pensionerna ingår: 'Folkpension', 'Särskilt stöd till invandrare', 'Garantipension'

24. Utestående underhållsstöd, 1 000 euro

	2025	2024
Underhållsstöd	253 431	227 695

25. Indrivning på grund av inkomstkontrollen för studiestöd, 1 000 euro

	2025	2024
Årskontroll av studiestöd	18 556	19 988

26. Indrivning av hälso- och sjukvårdsavgifter för studerande, 1 000 euro

	2025	2024
Hälsovårdsavgiften för högskolestuderande	2 539	2 001

Pågående återkrav 31.12.2025 och 31.12.2024

27. Statsborgen för studielån och borgensfordringar, 1 000 euro

Nedan anges bankernas bestånd av statsgaranterade studielån enligt lagen om studiestöd samt beståndet av borgensfordringar för lån som FPA betalat i egenskap av borgensman, vilka ingår i statens administrativa bokföring. FPA sköter enligt lagen om studiestöd betalningen av borgensansvaren, indrivningen av borgensfordringar och redovisningen av intäkterna till undervisningsministeriet. FPA kan inte påverka de belopp som borgensmannen ska betala.

	2025	2024
Studielånestock med statsborgen	6 682 746	6 271 969
Statens borgensfordringar	343 222	268 998

Mer information: Största delen av Handelsbankens lånestock överfördes 31.12.2024 till S-banken.

28. Restbelopp för försäkringar, 1 000 euro

	2025	2024
Försäkringsavgiftsfordringar som är föremål för skatteverkets restindrivning	109 487	106 870



Fonds specifika resultaträkningar och balansräkningar för 2025 och 2024

Folkpensionsfondens resultaträkning

	2025	2024
Folkpensionsfondens förmåner		
Folkpensionsfondens förmånsintäkter		
Statens andelar av förmånerna	-3 952 161	-4 029 661
Folkpensionsfondens förmånsintäkter totalt	-3 952 161	-4 029 661
Folkpensionsfondens förmånskostnader		
Pensionsförmåner	2 620 935	2 678 160
Pensionsstöd	-12	-20
Bostadsbidrag för pensionstagare	652 956	685 253
Förmåner för personer med funktionsnedsättning	680 516	663 429
Utredning av arbetsförmågan	11	27
Folkpensionsfondens förmånskostnader totalt	3 954 406	4 026 850
Folkpensionsfondens förmånsintäkter och förmånskostnader totalt	2 246	-2 811
Folkpensionsfondens verksamhetsintäkter och kostnader		
Folkpensionsfondens verksamhetsintäkter		
Förmånsfondernas verksamhetsintäkter	-13 993	-7 003
Savas och STY:s andel av verksamhetsintäkterna	12 792	6 284
Savas och STY:s andel av intäkterna för försäljning av anläggningstillgångar	38	0
Statens andel av Kavas verksamhetskostnader	-61 521	-61 776
Folkpensionsfondens verksamhetskostnader		
Förmånsfondernas verksamhetskostnader	642 601	646 235
Savas och STY:s andel av verksamhetskostnaderna	-576 777	-580 072
Savas och STY:s andel av förlusterna för försäljning av anläggningstillgångar	-50	0
Folkpensionsfondens verksamhetsintäkter och kostnader totalt	3 090	3 668
Folkpensionsfondens finansiella intäkter och kostnader		
Folkpensionsfondens finansiella intäkter	-3 093	-3 670
Folkpensionsfondens finansiella kostnader	3	2
Folkpensionsfondens finansiella intäkter och kostnader totalt	-3 090	-3 668
Projekt med separat finansiering		
Intäkter av projekt med separat finansiering	-1 717	-1 667
Kostnader för projekt med separat finansiering	1 717	1 667
Projekt med separat finansiering totalt	0	0
Överskott (+)/underskott (-)	-2 246	2 811

Folkpensionsfondens balansräkning

	2025	2024
Folkpensionsfondens aktiva		
Bestående aktiva		
Immateriella tillgångar		
Övriga långfristiga utgifter		
It-programvara	4 651	5 023
Kontorsaktier	10 393	12 479
Immateriella tillgångar totalt	15 044	17 501
Materiella tillgångar		
Fastigheter		
Kavas och Savas fastigheter	7 303	21 608
Kavas och Savas kontorsaktier och fastigheter, ombyggnader	31 482	18 982
Maskiner och inventarier	2 564	2 664
Förskottsbetalningar	5 161	5 985
Materiella tillgångar totalt	46 510	49 239
Placeringar		
Aktier och andelar	2 713	2 466
Placeringar totalt	2 713	2 466
Bestående aktiva totalt	64 267	69 206
Rörliga aktiva		
Kortfristiga fordringar		
Fordringar mellan fonderna	6 274	4 353
Kundfordringar	446	456
Resultatregleringar	1 882	1 347
Övriga fordringar	334	14 311
Betalda förskott	51 491	67
Kortfristiga fordringar totalt	60 426	20 535
Kassa och bank	356 179	379 204
Rörliga aktiva totalt	416 605	399 739
Folkpensionsfondens aktiva totalt	480 872	468 945

	2025	2024
Folkpensionsfondens passiva		
Eget kapital		
Folkpensionsfonden		
Fonden vid årets början	-86 463	-83 653
Ökning/minskning i fonden	2 246	-2 811
Folkpensionsfonden totalt	-84 217	-86 463
Räkenskapsperiodens resultat	-2 246	2 811
Uppskrivningsfond		
Fonden vid årets början	-34 784	-73 521
Ökning/minskning i fonden	8 012	38 736
Uppskrivningsfonden totalt	-26 772	-34 784
Fonden för verkligt värde		
Fonden vid årets början	-1 912	-2 617
Ökning/minskning i fonden	-247	706
Fonden för verkligt värde totalt	-2 159	-1 912
Överskott (-)/underskott (+)	2 246	-2 811
Eget kapital totalt	-113 148	-123 159
Främmande kapital		
Långfristigt främmande kapital		
Skuld till staten för verksamhetskostnader	-1 545	0
Långfristigt främmande kapital totalt	-1 545	0
Kortfristigt främmande kapital		
Erhållna förskott	-317 880	-315 624
Skulder mellan fonderna	-6 957	-1 135
Leverantörsskulder	221	1 090
Resultatregleringar	-21 068	-21 089
Kortfristiga skulder till staten	-12 562	-653
Skuld för förskottsinnehållningar och källskatter	-7 388	-7 594
Mellankonton	-124	-465
Övriga kortfristiga skulder	-420	-315
Kortfristigt främmande kapital totalt	-366 179	-345 785
Främmande kapital totalt	-367 724	-345 785
Folkpensionsfondens passiva totalt	-480 872	-468 945

Sjukförsäkringsfondens resultaträkning

	2025	2024
Sjukförsäkringsfondens förmåner		
Sjukförsäkringsfondens förmånsintäkter		
Arbetsinkomstförsäkringens intäkter		
Försäkringspremieintäkter	-2 883 126	-2 423 007
Statens andel av förmånerna	-188 051	-333 629
Arbetsinkomstförsäkringens intäkter totalt	-3 071 177	-2 756 636
Sjukvårdsförsäkringens intäkter		
Försäkringspremieintäkter	-1 467 328	-1 001 100
Regressbetalningar	-236	-343
Statens andel av förmånerna	-1 523 799	-1 900 219
Erhållna EU-ersättningar	-57 405	-57 422
Återbetalningsavgift för utgifter för läkemedelsersättning	-111 133	-109 532
Sjukvårdsförsäkringens intäkter totalt	-3 159 901	-3 068 615
Sjukförsäkringsfondens förmånsintäkter totalt	-6 231 078	-5 825 251
Sjukförsäkringsfondens förmånskostnader		
Arbetsinkomstförsäkringens kostnader		
Dagpenningförmåner	2 185 739	2 182 224
Rehabiliteringspenningförmåner	196 600	241 770
Övriga ersättningar	696 823	583 987
Arbetsinkomstförsäkringens kostnader totalt	3 079 162	3 007 981
Sjukvårdsförsäkringens kostnader		
Sjukvård ersättningar	2 521 621	2 395 466
Rehabiliteringstjänster	543 397	532 841
Övriga förmåner	57 471	57 453
Sjukvårdsförsäkringens kostnader totalt	3 122 489	2 985 761
Sjukförsäkringsfondens förmånskostnader totalt	6 201 651	5 993 742
Sjukförsäkringsfondens förmånsintäkter och förmånskostnader totalt	-29 427	168 491
Sjukförsäkringsfondens verksamhetsintäkter och kostnader		
Sjukförsäkringsfondens verksamhetsintäkter		
Savas andel av verksamhetsintäkterna	-8 746	-2 606
Savas andel av intäkterna för försäljning av anläggningstillgångar	-28	0
Statens andel av Savas verksamhetskostnader	-69 788	-84 218

	2025	2024
Sjukförsäkringsfondens verksamhetskostnader		
Savas andel av verksamhetskostnaderna	237 474	238 972
Savas andel av förlusterna för försäljning av anläggningstillgångar	48	0
Sjukförsäkringsfondens verksamhetsintäkter och kostnader totalt	158 959	152 148
Förändring i rehabiliteringsavsättning	20 889	4 767
Sjukförsäkringsfondens finansiella intäkter och kostnader		
Sjukförsäkringsfondens finansiella intäkter	-19 191	-42 537
Sjukförsäkringsfondens finansiella kostnader	0	-7
Sjukförsäkringsfondens finansiella intäkter och kostnader totalt	-19 191	-42 544
Överskott (+)/underskott (-)	-131 230	-282 862

Sjukförsäkringsfondens balansräkning

	2025	2024
Sjukförsäkringsfondens aktiva		
Bestående aktiva		
Immateriella tillgångar		
Övriga långfristiga utgifter		
It-programvara	1 627	3 002
Kontorsaktier	26 904	26 999
Immateriella tillgångar totalt	28 530	30 001
Materiella tillgångar		
Fastigheter		
Fastigheter	28 522	10 569
Ombyggnader	0	14 256
Maskiner och inventarier	6 361	6 728
Förskottsbetalningar	4 870	7 918
Materiella tillgångar totalt	39 753	39 471
Bestående aktiva totalt	68 283	69 471
Rörliga aktiva		
Kortfristiga fordringar		
Fordringar mellan fonderna	2 477	2
Kundfordringar	19 575	10 544

	2025	2024
Resultatregleringar	7 677	6 197
Övriga fordringar	5 586	6 460
Betalda förskott	147 301	139 903
Lånefordringar	88	0
Kortfristiga fordringar totalt	182 705	163 106
Finansiella värdepapper	100 000	100 000
Kassa och bank	675 623	723 077
Rörliga aktiva totalt	958 327	986 183
Sjukförsäkringsfondens aktiva totalt	1 026 611	1 055 655
Sjukförsäkringsfondens passiva		
Eget kapital		
Sjukförsäkringsfonden		
Fonden vid årets början	-787 708	-1 070 570
Ökning/minskning i fonden	131 230	282 862
Sjukförsäkringsfonden totalt	-656 479	-787 708
Räkenskapsperiodens resultat	-131 230	-282 862
Uppskrivningsfond		
Fonden vid årets början	-31 293	-31 300
Ökning/minskning i fonden	224	7
Uppskrivningsfonden totalt	-31 069	-31 293
Överskott (-)/underskott (+)	131 230	282 862
Eget kapital totalt	-687 548	-819 002
Rehabiliteringsavsättning		
Avsättning vid årets början	-47 217	-42 450
Ökning i avsättning	-93 871	-89 796
Användning av medel	72 982	85 029
Rehabiliteringsavsättning totalt	-68 106	-47 217
Främmande kapital		
Långfristigt främmande kapital		
Skuld till staten för verksamhetskostnader	-5 088	-8 911
Långfristigt främmande kapital totalt	-5 088	-8 911

	2025	2024
Kortfristigt främmande kapital		
Erhållna förskott	-16 274	-14 502
Skulder mellan fonderna	-440	-693
Leverantörsskulder	-7 202	-4 046
Resultatregleringar	-51 401	-51 914
Kortfristiga skulder till staten	-155 217	-73 581
Skuld för förskottsinnehållningar och källskatter	-36 264	-36 359
Mellankonton	-728	-889
Övriga kortfristiga skulder	1 658	1 458
Kortfristigt främmande kapital totalt	-265 869	-180 525
Främmande kapital totalt	-270 957	-189 436
Sjukförsäkringsfondens passiva totalt	-1 026 611	-1 055 655

Allmänna fonden för social trygghet, resultaträkning

	2025	2024
Allmänna fonden för social trygghet, förmåner		
Allmänna fonden för social trygghet, förmånsintäkter		
Försäkringspremieintäkter	-94 000	-167 300
Statens andel av förmånerna	-6 151 190	-6 257 070
Kommunernas andel av förmånerna	-951 291	-721 541
Ålands andel av förmånerna	-12 244	-12 648
Övriga intäkter till förmånerna	-294	-187
Allmänna fonden för social trygghet, förmånsintäkter totalt	-7 209 019	-7 158 746
Allmänna fonden för social trygghet, förmånskostnader		
Arbetslöshetsförmåner	2 071 075	1 912 605
Förmåner för barnfamiljer	1 807 590	1 831 419
Studieförmåner	1 014 537	832 085
Allmänt bostadsbidrag	1 227 968	1 676 930
Grundläggande utkomststöd	1 001 083	824 750
Övriga förmåner	86 766	80 957
Allmänna fonden för social trygghet, förmånskostnader totalt	7 209 019	7 158 746
Allmänna fonden för social trygghet, förmånsintäkter och förmånskostnader totalt	0	0

	2025	2024
Allmänna fonden för social trygghet, verksamhetsintäkter och kostnader		
Allmänna fonden för social trygghet, verksamhetsintäkter		
STY:s andel av verksamhetsintäkterna	-4 046	-3 679
STY:s andel av intäkterna för försäljning av anläggningstillgångar	-9	0
Statens andel av STY:s verksamhetskostnader	-323 707	-318 480
Allmänna fonden för social trygghet, verksamhetskostnader		
STY:s andel av verksamhetskostnaderna	339 311	341 102
STY:s andel av förlusterna för försäljning av anläggningstillgångar	3	0
Allmänna fonden för social trygghet, verksamhetsintäkter och kostnader totalt	11 552	18 943
Allmänna fonden för social trygghet, finansiella intäkter och kostnader		
Allmänna fonden för social trygghet, finansiella intäkter	-11 551	-18 943
Allmänna fonden för social trygghet, finansiella kostnader	0	0
Allmänna fonden för social trygghet, finansiella intäkter och kostnader totalt	-11 551	-18 943
Hälso- och sjukvård för högskolestuderande OTH		
Intäkter av hälso- och sjukvård för högskolestuderande	-90 737	-88 667
Kostnader för av hälso- och sjukvård för högskolestuderande	90 737	88 667
Överskott (+)/underskott (-)	0	0

Allmänna fonden för social trygghet, balansräkning

	2025	2024
Allmänna fonden för social trygghet, aktiva		
Bestående aktiva		
Immateriella tillgångar		
Övriga långfristiga utgifter		
It-programvara	560	2 529
Kontorsaktier	-209	-209
Immateriella tillgångar totalt	351	2 320
Materiella tillgångar		
Maskiner och inventarier	5 958	6 484

	2025	2024
STY:s andel av Kavas och Savas kontorsaktier och fastigheter, ombyggnader	-622	1 507
Förskottsbetalningar	-3 694	672
Materiella tillgångar totalt	1 642	8 663
Bestående aktiva totalt	1 992	10 984
Rörliga aktiva		
Långfristiga fordringar		
Övriga fordringar	1 509	1 947
Långfristiga fordringar totalt	1 509	1 947
Kortfristiga fordringar		
Fordringar mellan fonderna	4 922	1 817
Kundfordringar	-669	-252
Resultatregleringar	9 200	6 501
Övriga fordringar	309	794
Betalda förskott	230 989	235 007
Fordringar av kommunerna gällande inkomstrelaterad dagpenning	33	0
Kortfristiga fordringar totalt	244 783	243 867
Kassa och bank	610 769	611 165
Rörliga aktiva totalt	857 062	856 979
Allmänna fonden för social trygghet, aktiva totalt	859 054	867 963
Allmänna fonden för social trygghet, passiva		
Eget kapital		
Allmänna fonden för social trygghet		
Fonden vid årets början	-477	-477
Ökning/minskning i fonden	0	0
Allmänna fonden för social trygghet totalt	-477	-477
Räkenskapsperiodens resultat	0	0
Uppskrivningsfond		
Fonden vid årets början	-49	-49
Ökning/minskning i fonden	0	0
Uppskrivningsfonden totalt	-49	-49
Överskott (-)/underskott (+)	0	0

	2025	2024
Eget kapital totalt	-526	-526
Främmande kapital		
Långfristigt främmande kapital	-14 158	-11 973
Långfristigt främmande kapital totalt	-14 158	-11 973
Kortfristigt främmande kapital		
Erhållna förskott	-669 782	-708 405
Leverantörsskulder	-7 361	-2 602
Resultatregleringar	-29 786	-29 824
Övriga kortfristiga skulder till finansiärer	-92 659	-76 336
Skuld för förskotts innehållningar och källskatter	-43 935	-37 384
Mellankonton	-595	-667
Övriga kortfristiga skulder	-252	-246
Kortfristigt främmande kapital totalt	-844 370	-855 464
Främmande kapital totalt	-858 528	-867 437
Allmänna fonden för social trygghet, passiva totalt	-859 054	-867 963

Servicefondens resultaträkning

	2025	2024
Servicefondens intäkter och kostnader		
Servicefondens intäkter		
Verksamhetsintäkter	-25 636	-26 329
Intäkter av användningsavgifter	-26 107	-28 550
Servicefondens intäkter totalt	-51 742	-54 880
Servicefondens kostnader		
Inköpta personaltjänster	29 668	29 011
Övriga verksamhetskostnader	17 762	20 940
Avskrivningar och andra rättelseposter	4 597	3 921
Servicefondens kostnader totalt	52 027	53 872
Servicefondens intäkter och kostnader totalt	285	-1 008
Finansiella intäkter och kostnader		
Finansiella intäkter	-178	-439
Finansiella intäkter och kostnader totalt	-178	-439
Överskott (+)/underskott (-)	-107	1 446

Servicefondens balansräkning

	2025	2024
Servicefondens aktiva		
Bestående aktiva		
Immateriella tillgångar		
Övriga långfristiga utgifter		
It-programvara	1 137	1 377
Immateriella tillgångar totalt	1 137	1 377
Materiella tillgångar		
Maskiner och inventarier		
Maskiner och anordningar	223	280
Investeringar i it-utrustning	8 967	8 844
Materiella tillgångar totalt	9 189	9 124
Bestående aktiva totalt	10 327	10 501
Rörliga aktiva		
Kortfristiga fordringar		
Kundfordringar	7 747	647
Resultatregleringar	7 126	14 366
Kortfristiga fordringar totalt	14 873	15 013
Kassa och bank	8 897	10 202
Rörliga aktiva totalt	23 769	25 215
Servicefondens aktiva totalt	34 096	35 716
Servicefondens passiva		
Eget kapital		
Servicefonden		
Fonden vid årets början	-4 484	-3 038
Ökning/minskning i fonden	107	-1 446
Servicefonden totalt	-4 377	-4 484
Buffertmedel för Kanta-tjänsterna		
Buffertmedel för Kanta-tjänsterna vid årets början	-4 177	-4 177
Ökning/minskning i buffertmedel för Kanta-tjänsterna	10	10
Buffertmedel för Kanta-tjänsterna totalt	-4 167	-4 167

	2025	2024
Räkenskapsperiodens resultat	-107	1 446
Överskott (-)/underskott (+)	107	-1 446
Eget kapital totalt	-8 544	-8 651
Främmande kapital		
Långfristigt främmande kapital		
Skuld till staten	-2 510	-2 010
Långfristigt främmande kapital totalt	-2 510	-2 010
Kortfristigt främmande kapital		
Erhållna förskott	-13 392	-13 054
Skulder mellan fonderna	-3 976	-2 195
Leverantörsskulder	-2 940	-3 706
Resultatregleringar	-2 734	-6 101
Kortfristigt främmande kapital totalt	-23 042	-25 055
Främmande kapital totalt	-25 552	-27 065
Passiva totalt	-34 096	-35 716

Pensionsansvarsfondens resultaträkning

	2025	2024
Pensionsansvarsfondens intäkter och kostnader		
Pensionsansvarsfondens intäkter		
Försäkringspremieintäkter	-67 048	-66 189
Intäkter av anställdas pensionspremier	-29 074	-28 765
Arbetspensioner, intäkter av kostnadsfördelning	-18 714	-17 121
Sysselsättningsfondens inbetalningar	-2 512	-2 922
Pensionsansvarsfondens intäkter totalt	-117 347	-114 997
Pensionsansvarsfondens kostnader		
Personalpensioner	139 341	135 951
Arbetspensioner, kostnader för kostnadsfördelning	12 316	11 811
Övriga kostnader	-180	-52
Pensionsansvarsfondens kostnader totalt	151 477	147 710
Pensionsansvarsfondens intäkter och kostnader totalt	34 130	32 713
Finansiella intäkter och kostnader		
Finansiella intäkter	-223 738	-102 014
Finansiella kostnader	-12 468	7 338
Finansiella intäkter och kostnader totalt	-236 206	-94 676
Ökning av pensionsansvarsfondens täckning	12 430	17 766
Överskott (+)/underskott (-)	189 646	44 197

Pensionsansvarsfondens balansräkning

	2025	2024
Pensionsansvarsfondens aktiva		
Bestående aktiva		
Placeringar		
Aktier och andelar	1 449 871	1 236 674
Ränteplaceringar	486 625	481 016
Övriga placeringar	57 550	58 750
Placeringar totalt	1 994 047	1 776 440
Bestående aktiva totalt	1 994 047	1 776 440
Underskott i pensionsansvarsfonden	68 473	68 473

	2025	2024
Rörliga aktiva		
Kortfristiga fordringar		
Resultatregleringar	122	41
Övriga fordringar	24 878	23 008
Kortfristiga fordringar totalt	24 999	23 049
Kassa och bank	65 026	10 387
Rörliga aktiva totalt	90 025	33 436
Aktiva totalt	2 152 545	1 878 350
Pensionsansvarsfondens aktiva		
Eget kapital		
Pensionsansvarsfonden		
Ansvar som ska täckas vid årets början	-949 901	-932 135
Ökning/minskning i det ansvar som ska täckas	-12 430	-17 766
Pensionsansvarsfonden totalt	-962 331	-949 901
Övrigt eget kapital	-566 046	-376 400
Räkenskapsperiodens resultat	189 646	44 197
Fonden för verkligt värde		
Fonden vid årets början	-541 757	-679 660
Ökning/minskning i fonden	-70 188	137 902
Fonden för verkligt värde totalt	-611 945	-541 757
Överskott (-)/underskott (+)	-189 646	-44 197
Eget kapital totalt	-2 140 323	-1 868 059
Främmande kapital		
Kortfristigt främmande kapital		
Skulder mellan fonderna	-2 298	-2 148
Övriga kortfristiga skulder	-9 924	-8 143
Kortfristigt främmande kapital totalt	-12 222	-10 291
Främmande kapital totalt	-12 222	-10 291
Passiva totalt	-2 152 545	-1 878 350

Bokslutsunderskrifter

Bokslutsunderskrifter

Helsingfors den 25 mars 2025

Jaana Laitinen-Pesola

Kai Järvikare

Vertti Kiukas

Velipekka Nummikoski

Juha Rehula

Pirkko Ruohonen-Lerner

Minna Saario

Saana Siekkinen

Riitta Särkelä

Tommi Toivola



Revisionsanteckning

Revisionsanteckning

Över utförd revision har idag avgivits berättelse.
Helsingfors den 13 april 2026

BDO Audiator Ab

Ulla-Maija Tuomela
CGR, OFGR

Bokföringsböcker som använts i FPA:s bokföring 2025

Balansbok	elektronisk + inbunden bok över räkenskapsperioden
Huvudbokföringens dagbok	elektroniskt, Kirstu-systemet (SAP S/4HANA)
Huvudbokföringens huvudbok	elektroniskt, Kirstu-systemet (SAP S/4HANA)
Delbokföringens dagbok	elektroniskt, MK-systemet (byggt själv)
Delbokföringens huvudbok	elektroniskt, MK-systemet (byggt själv)

Anläggningstillgångar:

Kontorsaktieförteckning	elektronisk
Övriga anläggningstillgångar	elektroniskt, Kirstu-systemet
Tabellförteckning	excel-fil

Regler för automatisk kontering:

Kirstu-systemet	Kirstu. Reglerna hittas med transaktionen: ZKEFI01_R01
Delbokföring, MK-systemet	Utifrån styrningsdata för delbokföringen bildas automatiska noteringar i bokföringen. Reglerna finns i delbokföringen.

Verifikatslag som använts i FPA:s bokföring 2025

A) huvudbokföringens verifikat (SAP S/4HANA)

Verifikat i Kirstu-systemet (förteckning över verifikatslag bifogas)	maskinellt, Kirstu-systemet
Notverifikat	

b) delbokföringens verifikat (MK-systemet)

Verifikat i MK-systemet (förteckning över verifikatslag bifogas)	maskinellt, Mk-systemet, anslutning till huvudbokföringen
------------------------------------------------------------------	-----------------------------------------------------------

c) verifikat i Tahti (SAP, ECC)

Löner, arvoden, reseräkningar, fakturor för hälsotjänster	maskinellt, Tahti-systemet, anslutning till huvudbokföringen och köpreskontran
-----------------------------------------------------------	--------------------------------------------------------------------------------

Huvudbokföringens verifikatslag

12	AD Adoptiotuki
13	AE Eläkk.saa. as.tu
14	AY Asumistuki
15	EL El- ja vammaiset.
16	1A Vanhempainpäivära
17	KB Kuntoutusraha
18	QK Valt. korv.maksut
19	SN Sähkötuki
20	KQ Kuntoutusmaksut
21	LL Lapsilisät
22	MM Maahanm.erit.tuki
23	VJ Vammaisetuudet
24	OT Opintotuki
25	O2 Opiskelijaterv.hu
26	LJ Lääkeluotto
27	SA Sotilasavustus

28	SH Lääkkeiden lisäkorvaukset	AA	Käyttöom.kirjaus	SM	SM Tosite ÄLÄ KÄYTÄ
29	SM Erityishoitoraha	AB	Kirjanpitosite	WE	Tavaravastaanotto
30	SP Sairauspäiväraha	AC	Liikamaks.pal.kui.IC	ZA	Automaattitiliöinnit
32	SJ Sairauspäivärahaetuus	AF	Poistokirjaukset	ZB	Terveyspalvelulaskut
33	TK TP-kass.enn.maksu	CO	Kirjaus	ZH	Palkat
34	TM Työmarkkinatuki	DA	Asiakastosite	ZK	Konversiot
35	TO Yritt. tt-huolto	DG	Asiakkaat - hyvitys	ZM	Matka- ja kululaskut
37	TQ Koulutustuki	DL	Asiak.liikamaks.pala	ZP	Maksukirjaus
38	TY Työpaikkakassatilitykset	DR	Asiakkaat - lasku	ZT	Sähköinen tiliote
39	TW Työnant.tt-huolto	DS	Vuokravakuudet		
40	VB Äitiysavustus	DT	Vuokratulot		
41	QE Kansaneläke	DZ	Asiakkaat - maksu		
42	VR Vanh.päiväraha	EG	Toimittajat - hyvitykset		
43	WH Lastenhoidon tuki	ER	Toimittajat - lasku		
44	WY Last.h.tuen tkorv	KG	Toimittajat - hyvitykset		
48	LU Elatustuki	KO	Vuokramenot		
49	GE Takuueläke	KP	Tilin ylläpito		
50	PC Toimeentulotuki	KR	Toimittajat - lasku		
53	UP Ulkomaan perintä/883	KY	Toimittajat - KH hyv		
54	SQ Sopimustilitykset	KZ	Toimittajat - maksu		
55	SY Sairaanhoidokorvaukset	PR	Hinnanmuutos		
56	KJ Kuntoutusraha	RE	Lasku - brutto		
88	MC Tiliotekäsittely	RT	KH Siirtokirjaukset		
89	MK Tiliot.vastaanottokirj.	RV	Myyntilasku		
98	M2 Keskushall.pal.	SA	Pääkirjatiliot		
99	MK Katteensiirto	SJ	Sijoitukset		

Osakirjanpidon tosittelajit

AD	Adoptiotuki	SP	Sairauspäiväraha
SI	Apteekkitilitykset	SJ	Sairauspäivärahaetus
AY	Asumistuki	SQ	Sopimustilitykset
LU	Elatustuki	SF	Sotilasavustus
EL	Eläke- ja vammaisetuudet	SN	Sähkötuki
AE	Eläkkeensaajan asumistuki	GE	Takuueläke
SM	Erityishoitoraha	MC	Tiliotekäsittely
QE	Kansaneläke	TW	Työnantajien työterveyshuolto
M2	Keskushall. Palautukset	TK	Työpaikkakassan ennakkomaksu
TQ	Koulutustuki	TY	Työpaikkakassatilitykset
KQ	Kuntoutusmaksut	RF	Työttömyysetuus
KB	Kuntoutusraha	UP	Ulkomaan perintä
LL	Lapsilisä	QK	Valtion korvaukset
WY	Lastenhoidon tuen työkorvaus	VJ	Vammaisetuudet
WH	Lastenhoidon tuki	VR	Vanhempainpäiväraha
LJ	Lääkeluotto	1A	Vanhempainpäivärahat
SH	Lääkkeiden lisäkorvaukset	MK1	Vastaanottokirjaus/KAVA
MM	Maahanmuuttajan erityistuki	MK2	Vastaanottokirjaus/SAVA
O2	OTH-maksu	MK3	Vastaanottokirjaus/STY
OT	Opintotuki	TO	Yrittäjien työterveyshuolto
MK	Osakirjanpidon tosite	VB	Äitiysavustus
PC	Perustoimeentulotuki		
PU	Perustulo		
SY	Sairaanhoitokorvaukset		